

Einwohnergemeinde Büren a. A.

Jahresrechnung 2025

(nach HRM2)

Inhaltsverzeichnis

1	Berichterstattung	5
1.1	Auf einen Blick	5
1.1.1	Erfolgsrechnung	6
1.1.2	Spezialfinanzierungen (SF)	7
1.1.3	Investitionsrechnung	7
1.1.4	Bilanz.....	7
1.1.5	Nachkredite.....	8
1.2	Spezialfinanzierungen (SF)	9
2	Eckdaten	10
2.1	Übersicht	10
2.2	Selbstfinanzierung / Finanzierungsergebnis	11
2.2.1	Abschreibungen.....	11
2.3	Gestufte Erfolgsausweise	12
2.3.1	Gesamthaushalt.....	12
2.3.2	Allgemeiner Haushalt	13
2.3.3	Spezialfinanzierung Abwasserentsorgung	14
2.3.4	Spezialfinanzierung Abfallbeseitigung	15
3	Bilanz	16
4	Funktionen	17
4.1	Erfolgsrechnung	17
4.1.1	Kommentar zu den Funktionen	18
5	Sachgruppen	29
5.1	Erfolgsrechnung	29
5.1.1	Kommentar zu den Sachgruppen	30
6	Investitionen	31
6.1	Investitionsrechnung	31
6.1.1	Kommentar zu den Investitionen	32

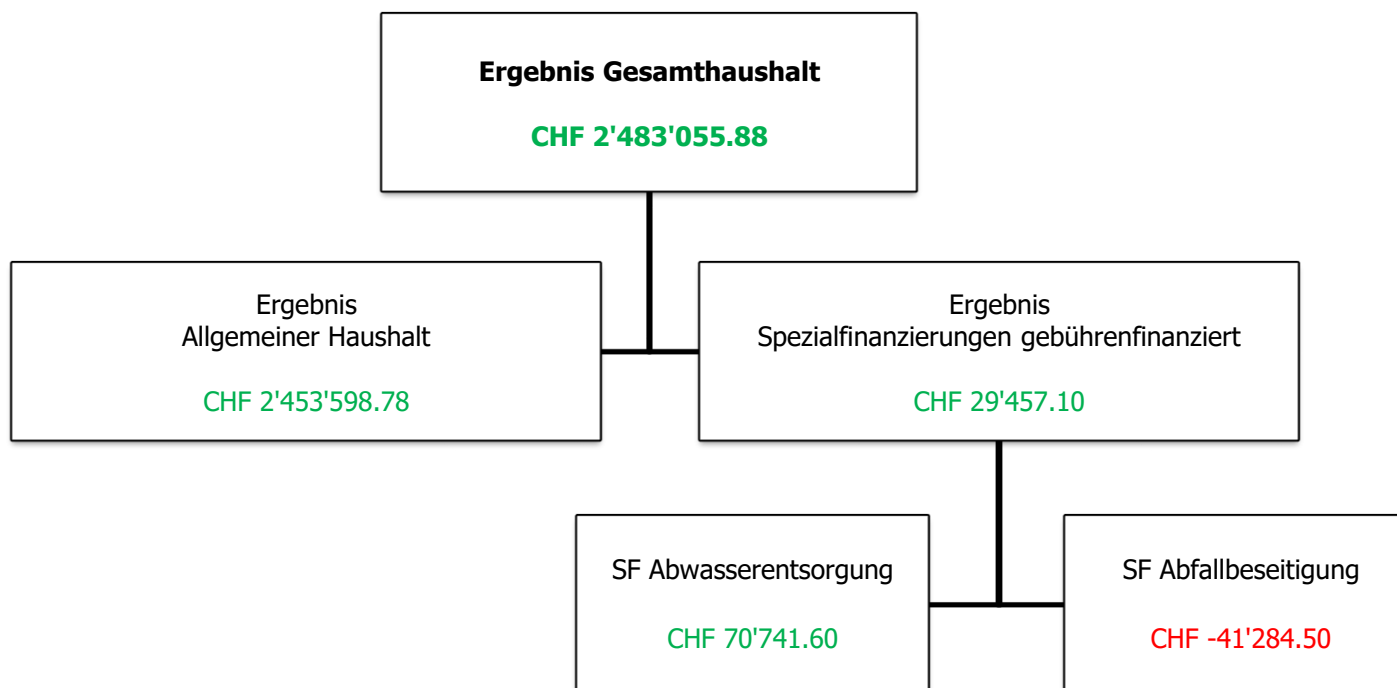
7	Geldflussrechnung	33
8	Finanzkennzahlen	35
8.1	Gesamthaushalt	35
8.2	Allgemeiner Haushalt	36
8.3	Spezialfinanzierung Abwasserentsorgung	37
8.4	Spezialfinanzierung Abfallbeseitigung	37
9	Antrag der Exekutive	38
10	Bestätigungsbericht	39
11	Genehmigung der Jahresrechnung	41
12	Anhang	42
12.1	Regelwerk	42
12.1.1	Angewendetes Regelwerk	42
12.1.2	Folgebewertung Finanzvermögen	42
12.1.3	Bewertung Verwaltungsvermögen	44
12.1.4	Aktivierungsgrenze	44
12.1.5	Bestehendes Verwaltungsvermögen	44
12.2	Grundlagen der Jahresrechnung	44
12.3	Eigenkapitalnachweis	45
12.4	Rückstellungsspiegel	46
12.5	Beteiligungsspiegel	47
12.6	Gewährleistungsspiegel	49
12.7	Anlagespiegel	50
12.8	Kreditkontrolle	53
12.8.1	Verpflichtungskreditkontrolle für Investitionen	53
12.8.2	Nachkredite	53
12.9	Weitere massgebende Angaben	54
12.9.1	Werterhaltungskosten und Einlagen in die Spezialfinanzierung Werterhalt Abwasseranlagen	54

13 Details zur Jahresrechnung.....	55
13.1 Bilanz.....	55
13.2 Erfolgsrechnung nach Funktionen	63
13.3 Erfolgsrechnung nach Sachgruppen	96
13.4 Investitionsrechnung nach Funktionen	114
13.5 Investitionsrechnung nach Sachgruppen	119

1 Berichterstattung

1.1 Auf einen Blick

Die Jahresrechnung 2025 wurde nach dem Rechnungslegungsmodell HRM2 gemäss Art. 70 Gemeindegesetz (GG, BSG 170.11) erstellt. Für die Buchhaltung stand die Software „Abacus“ der Firma Talus Informatik AG, Wiler b. Seedorf zur Verfügung. Verantwortlich für die Rechnungsführung ist Isabelle Weingart, Finanzverwalterin der Einwohnergemeinde Büren an der Aare, im Amt seit 01.01.2026.



1.1.1 Erfolgsrechnung

Ergebnis Gesamthaushalt

Der Gesamthaushalt schliesst mit einem Überschuss der Erfolgsrechnung über insgesamt CHF 2'483'055.88 ab. Diese Bezugsgrösse zeigt das Ergebnis der drei Bereiche Allgemeiner Haushalt (steuerfinanziert), Spezialfinanzierung Abwasserentsorgung und Spezialfinanzierung Abfallbeseitigung (gebührenfinanziert).

Ergebnis Allgemeiner Haushalt

Im Allgemeinen Haushalt resultiert, nach Vornahme der gesetzlich vorgeschriebenen Einlage in die finanzpolitische Reserve (zusätzliche Abschreibungen), ein Ertragsüberschuss über CHF 2'453'598.78. Budgetiert war ein Aufwandüberschuss von CHF 450'000.00. Zum besseren Ergebnis beigetragen haben insbesondere höhere Steuererträge von rund 1.358 Millionen sowie ein beträchtlicher Buchgewinn von CHF 1'455'100.00 aus der Aufwertung der Baulandreserve Oberbürenmatt.

Die wichtigsten Geschäftsfälle/Sachverhalte 2025

Zusätzliche Abschreibungen (Einlage finanzpolitische Reserve)

Schliesst der Allgemeine Haushalt (Steuerhaushalt) mit einem Ertragsüberschuss ab und fallen die ordentlichen Abschreibungen tiefer aus als die Nettoinvestitionen, müssen zusätzliche Abschreibungen beziehungsweise eine Einlage in die finanzpolitische Reserve vorgenommen werden. Diese beträgt für das Rechnungsjahr 2025 CHF 692'909.82. Die finanzpolitische Reserve, als Teil des Eigenkapitals, erhöht sich per 31. Dezember 2025 neu auf CHF 2'609'335.64. Die Vorschriften über die zusätzlichen Abschreibungen wurden mit Änderung der Gemeindeverordnung des Kantons Bern per 1. Januar 2026 aufgehoben. Der Bestand der finanzpolitischen Reserve wird deshalb per 2026 erfolgsneutral in den Bilanzüberschuss überführt und dient als Reserve für zukünftige Aufwandüberschüsse im Allgemeinen Haushalt.

Entnahme aus der Neubewertungsreserve (lineare Auflösung 2021-2025)

Der aus der Neubewertung des Finanzvermögens bei der Einführung von HRM2 entstandene Neubewertungsgewinn, musste zwingend in die sogenannte Neubewertungsreserve eingelegt werden. Ab dem 6. Jahr nach Einführung von HRM2 (2021) muss der noch bestehende Rest der Neubewertungsreserve linear über fünf Jahre erfolgswirksam aufgelöst werden. Für die Einwohnergemeinde Büren a. A. beträgt die Entnahme aus der Reserve für das Rechnungsjahr 2025 rund CHF 513'500.00. Es handelt sich um die letzte Entnahme. Die Neubewertungsreserve ist am 31. Dezember 2025 vollständig aufgelöst und wird künftig nicht mehr zur Ergebnisverbesserung beitragen.

Höhere Steuererträge als wesentlicher Ergebnisfaktor

Der Gemeinderat hatte im Budget 2025 bereits eine optimistische Steuerertragsprognose am oberen Ende der Schätzungsbandbreite vorgesehen. Dennoch ergeben sich in allen Steuerertragsbereichen deutlich höhere Erträge als erwartet. Ins Gewicht fallen dabei unter anderem Einmaleffekt im Bereich der Quellensteuern und der Sonderveranlagungen sowie Mehrerträge im Bereich Vermögenssteuer natürliche Personen und Gewinnsteuern juristische Personen. Insgesamt schliesst die Sachgruppe 40 Fiskalertrag um CHF 1'358'613.65 besser ab.

Investitionen – Renaturierung Siechenbach

Im Investitionsbereich wurden umfangreiche Mittel für die Renaturierung des Siechenbachs eingesetzt. Die Investitionskosten belaufen sich auf CHF 1'710'316.75. Zugesicherte und bereits bewilligte Subventionen wurden entsprechend dem Baufortschritt zeitlich abgegrenzt. Die effektiven Zahlungseingänge erfolgen in den Jahren 2026 und 2027.

Aufwertung Baulandreserve Oberbürenmatt

Die Gemeindeverordnung des Kantons Bern gibt vor, dass Liegenschaften (Grundstücke) alle fünf Jahre zum Verkehrswert Neubewertet werden müssen. Mit der Bewertung zum Verkehrswert soll Vermögen realitätsnah, transparent und vergleichbar dargestellt werden. Für die Baulandreserve Oberbürenmatt liegt eine Landwertschätzung vor. Der Gemeinderat hat die Baulandparzelle Oberbürenmatt per 31. Dezember 2025 deshalb aufgewertet. Dies führt zu einem einmaligen Buchgewinn über CHF 1'455'100.00.

1.1.2 Spezialfinanzierungen (SF)**SF Abwasserentsorgung**

Die SF Abwasserentsorgung (Funktion 7201) schliesst mit einem Ertragsüberschuss der Erfolgsrechnung von CHF 70'741.60. Budgetiert wurde ein Ertragsüberschuss von CHF 44'450.00.

SF Abfallbeseitigung

Die SF Abfallbeseitigung (Funktion 7301) schliesst mit einem Aufwandüberschuss der Erfolgsrechnung von CHF 41'284.50 ab. Budgetiert wurde ein Aufwandüberschuss von CHF 44'450.00.

1.1.3 Investitionsrechnung

Im Rechnungsjahr 2025 wurden Nettoinvestitionen über 1'729'203.52 getätigt. Die Aktivierungsgrenze liegt bei CHF 30'000.00 (Steuerhaushalt/Spezialfinanzierungen identisch).

1.1.4 Bilanz

Hier finden Sie einen kurzen Kommentar zu den Veränderungen der Bilanz:

	31.12.2025	01.01.2025	Zunahme (-) Abnahme
	CHF	CHF	CHF
Aktiven			
Finanzvermögen (SG 10)	19'242'443.13	15'365'475.71	3'876'967.42
Verwaltungsvermögen (SG 14)	17'654'611.32	16'779'568.75	875'042.57
Passiven			
Fremdkapital (SG 20)	19'332'587.59	17'369'923.46	1'962'664.13
Eigenkapital (SG 29)	17'564'466.86	14'775'121.00	2'789'345.86

Die Aktiven

Die Bilanzsumme beträgt per 31. Dezember 2025 CHF 36'897'054.45 und nimmt gegenüber dem Vorjahr um CHF 4'752'009.99 zu. Das Finanzvermögen besteht zu rund 42% aus offenen Forderungen, zu rund 17% aus den flüssigen Mitteln und zu rund 30% aus Finanz- und Sachanlagen. Die restlichen rund zehn Prozent fallen auf die aktive Rechnungsabgrenzung zurück. Das Verwaltungsvermögen beinhaltet alle Werte, welche unmittelbar der öffentlichen Aufgabenerfüllung dienen. Die Zunahme entspricht den Nettoinvestitionen (CHF 1'729'203.52) abzüglich der Abschreibungen (CHF 854'160.95).

Die Passiven

Das Fremdkapital hat zum Bilanzstichtag 31. Dezember 2025 um rund CHF 1'960'000.00 zugenommen. Die Erhöhung steht im direkten Zusammenhang mit dem Investitionsvolumen 2025, welches nur zu einem geringen Teil aus eigenen Mittel finanziert werden konnte.

Die langfristigen Darlehen der Einwohnergemeinde Büren a. A. setzen sich per 31. Dezember 2025 wie folgt zusammen:

Gläubiger	Betrag	Zinssatz	Fälligkeit
Ausgleichsfonds AHV	CHF 1'000'000.00	0.15%	2030
Ausgleichsfonds AHV	CHF 2'000'000.00	0.40%	2030
VZ Depotbank	CHF 2'000'000.00	0.22%	2031
Postfinance AG	CHF 2'000'000.00	1.40%	2027
Auffangeinrichtung BVG	CHF 2'000'000.00	1.50%	2028
Postfinance AG	CHF 2'000'000.00	1.19%	2028
Baloise Bank AG	CHF 2'000'000.00	1.06%	2032
Postfinance AG	CHF 2'000'000.00	0.93%	2029

Eigenkapital (SG 29)

Die Veränderungen des Eigenkapitals sind auf Seite 45 "Eigenkapitalnachweis" ersichtlich. Dem ursprünglichen Begriff Eigenkapital (HRM1) wird unter HRM2 der Begriff Bilanzüberschuss gegenübergestellt. Der Einwohnergemeinde Büren a. A. steht zur Deckung künftiger Defizite eine Reserve (Bilanzüberschuss per 31.12.2025) von CHF 7'800'546.32 zur Verfügung. Die finanzpolitische Reserve (Konto 29400.01) erhöht sich auf CHF 2'609'335.64. Die Einlage in die finanzpolitische Reserve wird mit dem Abschluss 2025 zum letzten Mal getätigt. Im Jahr 2026 wird diese Reserve erfolgsneutral in den Bilanzüberschuss überführt.

1.1.5 Nachkredite

Es werden nur Nachkredite (Abweichungen Ausgaben) grösser als CHF 10'000.00 aufgeführt. Durch das Legislativorgan (Gemeindeversammlung) sind keine Nachkredite zu beschliessen. Die detaillierte Nachkreditabelle kann auf der Finanzverwaltung Büren a. A. eingesehen werden.

Total: CHF 1'701'444.61

davon:

gebunden CHF 1'336'661.68
 GR Kompetenz CHF 364'782.93
 zu beschliessen CHF 0.00

1.2 Spezialfinanzierungen (SF)

(Gebührenfinanzierte Bereiche gemäss Art. 30 Bst. b FHDV)

Spezialfinanzierung Abwasserentsorgung

	Rechnung 2025	Budget 2025	Rechnung 2024
	CHF	CHF	CHF
Erfolg (Überschuss)	70'741.60	44'450.00	99'553.72
Verwaltungsvermögen SF	1'743'530.15		1'531'397.40
Bestand Werterhalt SF	4'375'137.43		4'234'262.05
Eigenkapital SF	2'327'545.71		2'256'804.11

Spezialfinanzierung Abfallbeseitigung

	Rechnung 2025	Budget 2025	Rechnung 2024
	CHF	CHF	CHF
Erfolg (Überschuss)	-41'284.50	-44'450.00	-25'270.83
Verwaltungsvermögen SF	-		-
Bestand Werterhalt SF	-		-
Eigenkapital SF	283'352.13		324'636.63

2 Eckdaten

2.1 Übersicht

Die Tabelle "Eckdaten" gibt Ihnen eine Übersicht über die wesentlichen Zahlen (in CHF) der Rechnung 2025 – im Vergleich zu Budget und Vorjahresrechnung.

	Rechnung 2025	Budget 2025	Rechnung 2024
Jahresergebnis ER Gesamthaushalt	2'483'055.88	-450'000.00	74'282.89
Jahresergebnis ER Allgemeiner Haushalt	2'453'598.78	-450'000.00	0.00
Jahresergebnis Spezialfinanzierungen	29'457.10	0.00	74'282.89
Steuerertrag natürliche Personen	9'394'167.25	8'500'800.00	8'392'401.30
Steuerertrag juristische Personen	1'132'745.10	926'200.00	1'097'303.30
Liegenschaftssteuer	809'204.75	840'000.00	794'986.05
Nettoinvestitionen	1'729'203.52	3'664'600.00	4'658'705.45
Bestand Finanzvermögen	19'242'443.13		15'365'475.71
Bestand Verwaltungsvermögen Gesamthaushalt	17'654'611.32		16'779'568.75
Bestand Verwaltungsvermögen Allgemeiner Haushalt	15'911'081.17		15'248'171.35
Bestand Verwaltungsvermögen Spezialfinanzierungen	1'743'530.15		1'531'397.40
Fremdkapital	19'332'587.59		17'369'923.46
Eigenkapital	17'564'466.86		14'775'121.00
Reserven	2'609'335.64		1'916'425.82
Bilanzüberschuss	7'800'546.32		5'346'947.54

2.2 Selbstfinanzierung / Finanzierungsergebnis

		Rechnung 2025	Budget 2025	Rechnung 2024
Sachgruppe				
90	Ergebnis Gesamthaushalt	2'483'055.88	-450'000.00	74'282.89
33	Abschreibung Verwaltungsvermögen	854'160.95	891'950.00	545'134.85
35	Einlagen in Fonds und Spezialfinanzierungen	268'398.63	261'950.00	266'250.30
45	Entnahmen aus Fonds und Spezialfinanzierungen	-125'357.50	-174'550.00	-136'915.35
364	Wertberichtigung Darlehen Verwaltungsvermögen			
365	Wertberichtigung Beteiligungen Verwaltungsvermögen			
366	Abschreibungen Investitionsbeiträge			
383	Zusätzliche Abschreibungen			
389	Einlagen in das Eigenkapital	710'648.77	16'700.00	586'400.97
489	Entnahmen aus dem Eigenkapital	-545'234.17	-513'700.00	-525'490.57
4490	Aufwertung Verwaltungsvermögen			
	Selbstfinanzierung	3'645'672.56	32'350.00	809'663.09
Nettoinvestitionen				
5	Investitionsausgaben	4'183'888.21	3'883'600.00	4'662'205.45
6	Investitionseinnahmen	2'454'684.69	219'000.00	3'500.00
	Nettoinvestitionen	1'729'203.52	3'664'600.00	4'658'705.45
	Finanzierungsergebnis	1'916'469.04	-3'632'250.00	-3'849'042.36

2.2.1 Abschreibungen

Die ordentlichen Abschreibungen (nach Nutzungsdauer inkl. bestehendes Verwaltungsvermögen per 31.12.2015) betragen CHF 854'160.95. Systembedingte zusätzliche Abschreibungen (Art. 84 GV) müssen vorgenommen werden, wenn der Allgemeine Haushalt einen Ertragsüberschuss ausweist und die ordentlichen Abschreibungen kleiner als die Nettoinvestitionen sind. Diese Voraussetzungen sind in der Jahresrechnung 2025 gegeben. Die Einlage in die finanzpolitische Reserve beträgt CHF 692'909.82.

Gesamthaushalt

	Rechnung 2025	Budget 2025	Rechnung 2024	
	Betrieblicher Aufwand			
30	Personalaufwand	4'594'132.10	4'609'000.00	4'413'766.88
31	Sach- und übriger Betriebsaufwand	3'629'321.82	3'734'200.00	3'498'459.02
33	Abschreibungen Verwaltungsvermögen	854'160.95	891'950.00	545'134.85
35	Einlagen Fonds und Spezialfinanzierungen	268'398.63	261'950.00	266'250.30
36	Transferaufwand	14'974'781.84	14'817'350.00	14'361'336.38
37	Durchlaufende Beiträge	33'088.00	48'500.00	25'216.00
	Betrieblicher Aufwand	24'353'883.34	24'362'950.00	23'110'163.43
	Betrieblicher Ertrag			
40	Fiskalertrag	12'168'613.65	10'810'000.00	10'763'803.25
41	Regalien und Konzessionen	121'531.28	126'500.00	124'125.42
42	Entgelte	4'353'181.22	3'546'200.00	4'164'587.16
43	Verschiedene Erträge	0.00	0.00	0.00
45	Entnahmen Fonds u. Spezialfinanzierungen	125'357.50	174'550.00	136'915.35
46	Transferertrag	8'718'560.69	8'568'300.00	7'980'672.96
47	Durchlaufende Beiträge	33'088.00	48'500.00	25'216.00
	Betrieblicher Ertrag	25'520'332.34	23'274'050.00	23'195'320.14
	Ergebnis aus betrieblicher Tätigkeit	1'166'449.00	-1'088'900.00	85'156.71
34	Finanzaufwand	243'819.62	269'950.00	188'102.07
44	Finanzertrag	1'725'841.10	411'850.00	238'138.65
	Ergebnis aus Finanzierung	1'482'021.48	141'900.00	50'036.58
	Operatives Ergebnis	2'648'470.48	-947'000.00	135'193.29
38	Ausserordentlicher Aufwand	710'648.77	16'700.00	586'400.97
48	Ausserordentlicher Ertrag	545'234.17	513'700.00	525'490.57
	Ausserordentliches Ergebnis	-165'414.60	497'000.00	-60'910.40
	Gesamtergebnis Erfolgsrechnung	2'483'055.88	-450'000.00	74'282.89
	(+ = Ertragsüberschuss / - = Aufwandüberschuss)			

Allgemeiner Haushalt

	Rechnung 2025	Budget 2025	Rechnung 2024
	Betrieblicher Aufwand		
30	Personalaufwand	4'593'232.10	4'413'766.88
31	Sach- und übriger Betriebsaufwand	3'224'668.48	3'120'932.84
33	Abschreibungen Verwaltungsvermögen	821'266.05	519'013.00
35	Einlagen Fonds und Spezialfinanzierungen	5'613.75	5'292.30
36	Transferaufwand	14'488'240.33	13'886'626.76
37	Durchlaufende Beiträge	33'088.00	25'216.00
	Betrieblicher Aufwand	23'166'108.71	21'970'847.78
	Betrieblicher Ertrag		
40	Fiskalertrag	12'168'613.65	10'763'803.25
41	Regalien und Konzessionen	121'531.28	124'125.42
42	Entgelte	3'306'988.44	3'125'722.97
43	Verschiedene Erträge	0.00	0.00
45	Entnahmen Fonds u. Spezialfinanzierungen	3'448.00	12'326.90
46	Transferertrag	8'718'560.69	7'980'672.96
47	Durchlaufende Beiträge	33'088.00	25'216.00
	Betrieblicher Ertrag	24'352'230.06	22'031'867.50
	Ergebnis aus betrieblicher Tätigkeit	1'186'121.35	61'019.72
34	Finanzaufwand	243'819.62	188'102.07
44	Finanzertrag	1'676'711.65	187'992.75
	Ergebnis aus Finanzierung	1'432'892.03	-109.32
	Operatives Ergebnis	2'619'013.38	60'910.40
38	Ausserordentlicher Aufwand	710'648.77	586'400.97
48	Ausserordentlicher Ertrag	545'234.17	525'490.57
	Ausserordentliches Ergebnis	-165'414.60	-60'910.40
	Gesamtergebnis Erfolgsrechnung	2'453'598.78	0.00
	(+ = Ertragsüberschuss / - = Aufwandüberschuss)		

Abwasserentsorgung

	Rechnung 2025	Budget 2025	Rechnung 2024
	Betrieblicher Aufwand		
30	Personalaufwand	0.00	0.00
31	Sach- und übriger Betriebsaufwand	156'158.31	139'442.88
33	Abschreibungen Verwaltungsvermögen	32'894.90	26'121.85
35	Einlagen Fonds und Spezialfinanzierungen	262'784.88	260'958.00
36	Transferaufwand	289'518.34	270'519.42
37	Durchlaufende Beiträge	0.00	0.00
	Betrieblicher Aufwand	741'356.43	697'042.15
	Betrieblicher Ertrag		
40	Fiskalertrag	0.00	0.00
41	Regalien und Konzessionen	0.00	0.00
42	Entgelte	643'980.83	625'045.47
43	Verschiedene Erträge	0.00	0.00
45	Entnahmen Fonds u. Spezialfinanzierungen	121'909.50	124'588.45
46	Transferertrag	0.00	0.00
47	Durchlaufende Beiträge	0.00	0.00
	Betrieblicher Ertrag	765'890.33	749'633.92
	Ergebnis aus betrieblicher Tätigkeit	24'533.90	52'591.77
34	Finanzaufwand	0.00	0.00
44	Finanzertrag	46'207.70	46'961.95
	Ergebnis aus Finanzierung	46'207.70	46'961.95
	Operatives Ergebnis	70'741.60	99'553.72
38	Ausserordentlicher Aufwand	0.00	0.00
48	Ausserordentlicher Ertrag	0.00	0.00
	Ausserordentliches Ergebnis	0.00	0.00
	Gesamtergebnis Erfolgsrechnung	70'741.60	99'553.72
	(+ = Ertragsüberschuss / - = Aufwandüberschuss)		

Abfallbeseitigung

	Rechnung 2025	Budget 2025	Rechnung 2024	
	Betrieblicher Aufwand			
30	Personalaufwand	900.00	0.00	0.00
31	Sach- und übriger Betriebsaufwand	248'495.03	249'050.00	238'083.30
33	Abschreibungen Verwaltungsvermögen	0.00	0.00	0.00
35	Einlagen Fonds und Spezialfinanzierungen	0.00	0.00	0.00
36	Transferaufwand	197'023.17	202'800.00	204'190.20
37	Durchlaufende Beiträge	0.00	0.00	0.00
	Betrieblicher Aufwand	446'418.20	451'850.00	442'273.50
	Betrieblicher Ertrag			
40	Fiskalertrag	0.00	0.00	0.00
41	Regalien und Konzessionen	0.00	0.00	0.00
42	Entgelte	402'211.95	403'500.00	413'818.72
43	Verschiedene Erträge	0.00	0.00	0.00
45	Entnahmen Fonds u. Spezialfinanzierungen	0.00	0.00	0.00
46	Transferertrag	0.00	0.00	0.00
47	Durchlaufende Beiträge	0.00	0.00	0.00
	Betrieblicher Ertrag	402'211.95	403'500.00	413'818.72
	Ergebnis aus betrieblicher Tätigkeit	-44'206.25	-48'350.00	-28'454.78
34	Finanzaufwand	0.00	0.00	0.00
44	Finanzertrag	2'921.75	3'900.00	3'183.95
	Ergebnis aus Finanzierung	2'921.75	3'900.00	3'183.95
	Operatives Ergebnis	-41'284.50	-44'450.00	-25'270.83
38	Ausserordentlicher Aufwand	0.00	0.00	0.00
48	Ausserordentlicher Ertrag	0.00	0.00	0.00
	Ausserordentliches Ergebnis	0.00	0.00	0.00
	Gesamtergebnis Erfolgsrechnung	-41'284.50	-44'450.00	-25'270.83
	(+ = Ertragsüberschuss / - = Aufwandüberschuss)			

Bilanz

		1.1.2025	Zuwachs	Abgang	31.12.2025
1	Aktiven	32'145'044.46	94'528'987.47	89'776'977.48	36'897'054.45
10	Finanzvermögen	15'365'475.71	81'497'384.56	77'620'417.14	19'242'443.13
100	Flüssige Mittel u. kurzfrist. Geldanlagen	3'278'703.45	33'312'586.55	33'236'877.31	3'354'412.69
101	Forderungen	7'502'045.69	44'606'209.34	44'030'311.90	8'077'943.13
104	Aktive Rechnungsabgrenzungen	235'236.57	2'016'353.67	228'683.93	2'022'906.31
107	Finanzanlagen	30'240.00	3'440.00		33'680.00
108	Sachanlagen FV	4'319'250.00	1'558'795.00	124'544.00	5'753'501.00
14	Verwaltungsvermögen	16'779'568.75	13'031'602.91	12'156'560.34	17'654'611.32
140	Sachanlagen VV	11'927'245.15	12'879'927.91	11'971'801.59	12'835'371.47
142	Immaterielle Anlagen	279'315.60	151'675.00	183'258.75	247'731.85
144	Darlehen	3'669'000.00		1'500.00	3'667'500.00
145	Beteiligungen, Grundkapitalien	904'008.00			904'008.00
2	Passiven	32'145'044.46	39'987'774.42	35'235'764.43	36'897'054.45
20	Fremdkapital	17'369'923.46	36'490'000.39	34'527'336.26	19'332'587.59
200	Laufende Verbindlichkeiten	886'291.42	29'312'721.73	29'339'299.71	859'713.44
201	Kurzfristige Finanzverbindlichkeiten	2'000'000.00	5'000'000.00	4'000'000.00	3'000'000.00
204	Passive Rechnungsabgrenzungen	162'401.24	143'115.46	162'401.25	143'115.45
205	Kurzfristige Rückstellungen	109'400.00	16'200.00	21'800.00	103'800.00
206	Langfristige Finanzverbindlichkeiten	14'000'000.00	2'000'000.00	1'000'000.00	15'000'000.00
208	Langfristige Rückstellungen	66'325.00	10'995.00		77'320.00
209	Verbindlichk.ggü.SF u.Fonds im FK	145'505.80	6'968.20	3'835.30	148'638.70
29	Eigenkapital	14'775'121.00	3'497'774.03	708'428.17	17'564'466.86
290	Verpfl.(+),Vorschüsse(-)ggü.Spezialfin.	2'581'440.74	70'741.60	41'284.50	2'610'897.84
293	Vorfinanzierungen	4'244'437.83	280'523.83	121'909.50	4'403'052.16
294	Reserven	1'916'425.82	692'909.82		2'609'335.64
296	Neubewertungsreserve Finanzvermögen	685'869.07		545'234.17	140'634.90
299	Bilanzüberschuss /-fehlbetrag	5'346'947.54	2'453'598.78		7'800'546.32

Erfolgsrechnung

		Rechnung 2025		Budget 2025		Rechnung 2024	
		Aufwand	Ertrag	Aufwand	Ertrag	Aufwand	Ertrag
	ERFOLGSRECHNUNG	28'286'291.15	28'286'291.15	25'140'200.00	25'140'200.00	24'338'019.35	24'338'019.35
0	Allgemeine Verwaltung Nettoaufwand	2'069'993.29	302'472.90 1'767'520.39	2'027'550.00	287'650.00 1'739'900.00	2'027'451.81	285'453.10 1'741'998.71
1	Öffentliche Ordnung und Sicherheit, Verteidigung Nettoertrag	627'381.24 410'322.08	1'037'703.32	588'700.00 385'700.00	974'400.00	578'715.32 368'815.38	947'530.70
2	Bildung Nettoaufwand	5'969'827.23	2'760'452.04 3'209'375.19	5'754'850.00	2'064'750.00 3'690'100.00	5'220'928.98	2'119'090.20 3'101'838.78
3	Kultur, Sport und Freizeit, Kirche Nettoaufwand	842'315.79	282'736.98 559'578.81	947'650.00	296'600.00 651'050.00	821'445.91	259'336.94 562'108.97
4	Gesundheit Nettoaufwand	13'362.60	290.00 13'072.60	19'050.00	400.00 18'650.00	18'958.50	239.00 18'719.50
5	Soziale Sicherheit Nettoaufwand	11'303'205.92	7'484'167.08 3'819'038.84	11'308'250.00	7'344'650.00 3'963'600.00	10'944'328.88	7'257'890.86 3'686'438.02
6	Verkehr und Nachrichtenübermittlung Nettoaufwand	1'375'864.82	293'212.00 1'082'652.82	1'508'750.00	311'900.00 1'196'850.00	1'385'106.37	276'515.75 1'108'590.62
7	Umweltschutz und Raumordnung Nettoaufwand	1'464'952.43	1'310'338.77 154'613.66	1'564'200.00	1'354'300.00 209'900.00	1'447'466.82	1'300'749.41 146'717.41
8	Volkswirtschaft Nettoertrag	71'585.55 102'258.33	173'843.88	64'700.00 292'800.00	357'500.00	59'028.85 133'496.57	192'525.42
9	Finanzen und Steuern Nettoertrag	4'547'802.28 10'093'271.90	14'641'074.18	1'356'500.00 10'791'550.00	12'148'050.00	1'834'587.91 9'864'100.06	11'698'687.97

4.1.1 Kommentar zu den Funktionen

Nachfolgend findet sich ein Überblick der Abweichungen zum Budget. Der Vergleich bezieht sich auf den Nettoaufwand bzw. –ertrag der einzelnen Funktionen. Die Kommentare bilden einzelne, ausgewählte Funktionen ab (nicht abschliessend):

0 Allgemeine Verwaltung

	Rechnung 2025		Budget 2025		Rechnung 2024	
	Aufwand	Ertrag	Aufwand	Ertrag	Aufwand	Ertrag
	2'069'993.29	302'472.90	2'027'550.00	287'650.00	2'027'451.81	285'453.10
Nettoaufwand		1'767'520.39		1'739'900.00		1'741'998.71
Veränderung gegenüber BG 2025 in %	1.59					
Veränderung gegenüber RG 2024 in %	1.47					

0110 Legislative

Die Funktion schliesst mit einem insgesamt tieferen Defizit ab als budgetiert. Das Konto «Drucksachen» wurde deutlich unterschritten, da unter anderem die Botschaft für die Gemeindeversammlungen nur noch digital verfügbar ist. Die Kosten für den Druck und den Versand in die Haushalte entfallen.

0120 Exekutive

Sitzungsgelder und Löhne fallen höher aus als budgetiert. Für den gegenüber dem Budget 2025 höheren Personalaufwand mitverantwortlich ist die zeitweise Anstellung eines Projektleiters, welcher im Zusammenhang mit dem Schulkreis IF Büren a. A. (besondere Massnahmen) ein Folgekonstrukt erarbeitet.

0220 Allgemeine Verwaltung

Der Nettoaufwand der Allgemeinen Verwaltung, bestehend aus der Bauverwaltung, der Finanzverwaltung sowie der Gemeindeschreiberei, liegt über den budgetierten Kosten. Massgebend für die Überschreitung waren höhere Honorare für Berater, Gutachter und Experten, da die Bauverwaltung personelle Engpässe infolge Kündigungen hatte. Zusätzlich fielen höhere Supportkosten im Bereich Informatik an. Wie schon in den Vorjahren wurde hingegen der Personalaufwand unterschritten.

0290 Verwaltungsliegenschaften

Einfluss auf das Nettoergebnis der Funktion "Verwaltungsliegenschaften" haben die Kosten für die Ver- und Entsorgung sowie für den Unterhalt der Liegenschaften. Die Ver- und Entsorgungskosten fielen tiefer aus als budgetiert. Die Unterhaltskosten fielen hingegen, bedingt durch nicht budgetierte, aber zwingend vorzunehmende sicherheitsrelevante Unterhaltsarbeiten beim Schalter des Sozialdienst, höher aus. Insgesamt schliesst die Funktion rund CHF 6'000.00 besser ab.

1 Öffentliche Ordnung und Sicherheit, Verteidigung

	Rechnung 2025		Budget 2025		Rechnung 2024	
	Aufwand	Ertrag	Aufwand	Ertrag	Aufwand	Ertrag
	627'381.24	1'037'703.32	588'700.00	974'400.00	578'715.32	947'530.70
Nettoertrag	410'322.08		385'700.00		368'815.38	
Veränderung gegenüber BG 2025 in %	6.38					
Veränderung gegenüber RG 2024 in %	11.25					

1110 Polizei

Seit dem Jahr 2020 beteiligen sich Gemeinden und Kanton je zur Hälfte an den polizeilichen Sicherheitskosten für Interventionen. Für das Jahr 2025 beläuft sich der Beitrag für die Einwohnergemeinde Büren a. A. auf CHF 9'315.00 (CHF 2.50 pro Einwohner – Basis mittlere Wohnbevölkerung). Ebenfalls unter dieser Funktion verbucht, werden die Patrouillenkosten für die öffentliche Sicherheit der Securitas AG. Es besteht dafür ein Dienstleistungsvertrag, welcher die Einwohnergemeinde Büren a. A. jährlich rund CHF 25'500.00 kostet.

1400 Allgemeines Rechtswesen

Teil der Funktion "Allgemeines Rechtswesen" sind die Kosten für die Organisation und Durchführung der drei "Bürener-Märkte". Der Sachaufwand dieser belief sich für das vergangene Jahr 2025 auf rund CHF 36'500.00. Damit waren die Kosten deutlich höher als budgetiert. Der Grund dafür sind die Elektroinstallationen, welche zum ersten Mal von der Einwohnergemeinde getragen werden mussten. Im Weiteren finden sich in dieser Funktion bezahlte und weiterverrechnete Verwaltungsgebühren.

1402 Kinder- und Erwachsenenschutz

Die Besoldungskosten im Bereich Kinder- und Erwachsenenschutz werden vom Kanton Bern in Form von Fallpauschalen rückvergütet. Die Abgeltung der Fallpauschalen stützt sich gemäss Art. 8. Abs. 2 ZAV, auf den Durchschnitt der letzten zwei Jahre und berücksichtigt das durch den Regierungsrat beschlossene Lohnsummenwachstum. Der Ertrag ist aufgrund der im Voraus nur bedingt vorhersehbaren Anzahl Fälle jeweils sehr schwierig zu budgetieren. Für das Rechnungsjahr 2025 fielen die Fallpauschalen rund CHF 41'100.00 höher aus, als das Budget 2025 vorsah.

1500 Feuerwehr

Die kommunale Aufgabe der Sicherstellung des Feuerwehrdienstes regelt die Einwohnergemeinde Büren a. A. mit ihren Nachbargemeinden gemeinsam über den Feuerwehrverband BRALOM. Finanziert wird der Verband über die Feuerwehrdienstersatzabgaben. Die Einwohnergemeinde Büren a. A. leitet die erhaltenen Abgaben vollständig an den Verband weiter. Sie betragen, ohne Forderungsverluste, für das Rechnungsjahr 2025 CHF 282'852.20. Gegenüber dem Vorjahr entspricht dies einer leichten Zunahme von CHF 7'233.90.

2 Bildung

	Rechnung 2025		Budget 2025		Rechnung 2024	
	Aufwand	Ertrag	Aufwand	Ertrag	Aufwand	Ertrag
	5'969'827.23	2'760'452.04	5'754'850.00	2'064'750.00	5'220'928.98	2'119'090.20
Nettoaufwand		3'209'375.19		3'690'100.00		3'101'838.78
Veränderung gegenüber BG 2025 in %	-13.03					
Veränderung gegenüber RG 2024 in %	3.47					

2110 Kindergarten

Die Funktion schloss leicht unter Budget 2025 ab. Der anteilmässige Lastenausgleichsbeitrag an die Lehrergehälter fiel für das Schuljahr 2024/2025 sowie 2025/2026 minimal höher aus als budgetiert.

2140 Musikschulen

Die Einwohnergemeinde Büren a. A. zahlte im vergangenen Rechnungsjahr 2025 Gemeindebeiträge über CHF 179'930.10 an Musikschulen. Damit liegt der Beitrag rund CHF 12'500.00 unter dem bewilligten Budgetkredit 2025.

2170 Schulliegenschaften

Infolge Mehrausgaben im Bereich Personal, Anschaffungen Maschinen und Geräte sowie im Unterhalt der Turnhalle schloss die Funktion um CHF 33'500.00 schlechter ab als budgetiert. Bedingt durch die Neuanschaffung einer Scheuersaugmaschine kommt es bei den Anschaffungen zu einer wesentlichen Budgetüberschreitung.

2180 Tagesbetreuung

Der Betrieb der Tagesschule finanziert sich durch Elternbeiträge, durch Gemeindebeiträge und zu einem Grossteil durch kantonale Subventionen. Ziel dabei ist es, dass sich der Aufwand der Tagesschule, nach Eingang der Elternbeiträge sowie der kantonalen Subventionen, für die Gemeinden im Kanton auf 20% der Gesamtkosten beläuft. Der Nettoaufwand zu Lasten des Steuerhaushalts beträgt für das Rechnungsjahr 2025 rund CHF 127'900.00 und liegt damit über den anvisierten 20% der Gesamtkosten. Ein Grund dafür liegt in der Abschreibungstranche der Liegenschaft (Kocher-Büetiger-Haus), welche im Jahr 2025 erstmals anfällt und höher ist als die frühere interne Verrechnung von einem Mietzins.

2190 Obligatorische Schule

Der anteilmässige Lastenausgleichsbeitrag an die Lehrergehälter fiel für das Schuljahr 2024/2025 sowie 2025/2026 höher aus als budgetiert. Zusätzlich konnten weniger Schulgelder bei anderen Gemeinden eingeholt werden. Dank tieferen Sach- und Betriebsaufwänden konnte das Budget trotzdem eingehalten werden und ist um CHF 800.00 unterschritten worden.

2197 Schulsozialdienst

Es besteht ein Leistungsvertrag mit der Einwohnergemeinde Lyss. Das jährliche Kostendach beträgt pro Schülerin und Schüler CHF 150.00. Beiträge für Schülerinnen und Schüler anderer Gemeinden werden weiterverrechnet. Die Nettokosten betragen im Rechnungsjahr 2025 CHF 59'850.00.

2200 Sonderschulen (IFB)

Die Schule "Integrative Förderung Büren a. A. (kurz IFB)" beinhaltet die durch die Bildungs- und Kulturdirektion des Kantons Bern verfügbaren Speziallektionen von neun Anschlussgemeinden und ist als Sitzgemeindemodell organisiert. Die Kosten für die Lektionen (Selbstbehalt Lastenausgleich Lehrergehälter) sowie diejenigen für die Schulverwaltungsstelle werden jährlich zusammen mit den Gesamtkosten der Organisation auf alle Anschlussgemeinden verteilt. Die Einwohnergemeinde Büren a. A. trägt dabei durchschnittlich 30% der Gesamtkosten. Im Herbst 2024 stellte die Finanzverwaltung Büren a. A. fest, dass die finanzielle Abwicklung des Konstrukts, seit Einführung der neuen Volksschulfinanzierung im Jahr 2012, zu Ungunsten der Gemeinde Büren a. A. erfolgte. Die Anschlussgemeinden partizipierten fälschlicherweise an den Schülerbeiträgen, welche ausschliesslich der Gemeinde Büren a. A. zustehen würden. Der Fehler wurde rückwirkend korrigiert, wodurch im Rechnungsjahr 2025 eine Nachzahlung (CHF 463'172.80) erfolgte und die Kosten für den Bereich einmalig tiefer ausfallen.

3 Kultur, Sport und Freizeit, Kirche

	Rechnung 2025		Budget 2025		Rechnung 2024	
	Aufwand	Ertrag	Aufwand	Ertrag	Aufwand	Ertrag
	842'315.79	282'736.98	947'650.00	296'600.00	821'445.91	259'336.94
Nettoaufwand		559'578.81		651'050.00		562'108.97
Veränderung gegenüber BG 2025 in %	-14.05					
Veränderung gegenüber RG 2024 in %	-0.45					

3120 Denkmalpflege und Heimatschutz

Im Jahr 2025 sind keine Gesuche um Beiträge an das Ortsbild eingegangen und somit schloss diese Funktion CHF 11'800.00 besser ab als budgetiert.

3210 Bibliothek

Der Nettoaufwand dieser Funktion ist CHF 27'300.00 höher als im Budget 2025 vorgesehen. Massgeblich dazu beigetragen hat die Abschreibungstranche für die Räumlichkeiten der Bibliothek (Kocher-Büetiger-Haus), welche nicht budgetiert war.

3410 Sport (Schwimmbad Büren a. A.)

Die Schwimmbadsaison 2025 lief gut und es wurden rund CHF 27'700.00 Mehreinnahmen bei den Eintritten verbucht, als im Vorjahr. Die Personalaufwände sowie die Ver- und Entsorgungskosten der Liegenschaft fielen tiefer aus als budgetiert. Dies trägt dazu bei, dass die Funktion ein um rund CHF 88'000.00 besseres Ergebnis erzielt. Die umliegenden Gemeinden beteiligten sich erneut an den Betriebs- und Investitionsfolgekosten.

4 Gesundheit

	Rechnung 2025		Budget 2025		Rechnung 2024	
	Aufwand	Ertrag	Aufwand	Ertrag	Aufwand	Ertrag
	13'362.60	290.00	19'050.00	400.00	18'958.50	239.00
Nettoaufwand		13'072.60		18'650.00		18'719.50
Veränderung gegenüber BG 2025 in %	-29.91					
Veränderung gegenüber RG 2024 in %	-30.17					

4331 Schulzahnpflege

Die Kosten für schulzahnärztliche Untersuchungen weichen rund CHF 6'300.00 vom budgetierten Gesamtaufwand ab.

5 Soziale Sicherheit

	Rechnung 2025		Budget 2025		Rechnung 2024	
	Aufwand	Ertrag	Aufwand	Ertrag	Aufwand	Ertrag
	11'303'205.92	7'484'167.08	11'308'250.00	7'344'650.00	10'944'328.88	7'257'890.86
Nettoaufwand		3'819'038.84		3'963'600.00		3'686'438.02
Veränderung gegenüber BG 2025 in %	-3.65					
Veränderung gegenüber RG 2024 in %	3.60					

5310 Alters- und Hinterlassenenversicherung AHV (Betrieb Regionale AHV-Zweigstelle)

Bei der regionalen AHV-Zweigstelle handelt es sich um eine Verbundaufgabe zwischen mehreren Gemeinden (Sitzgemeinde ist Büren a. A.). Die Betriebskosten werden anhand der mittleren Wohnbevölkerung auf die angeschlossenen Gemeinden verteilt. Der Nettoaufwand dieser Funktion weicht marginal vom budgetierten Betrag ab.

5320 Ergänzungsleistung AHV / IV

Der Pro-Kopf-Beitrag an den Lastenausgleich Ergänzungsleistung AHV/IV (Aufgabenteilung zwischen Kanton und Gemeinden) beträgt im Jahr 2025 CHF 223.00 (CHF 232.00 im Vorjahr). Der Gesamtbeitrag an den Lastenausgleich fällt mit CHF 829'799.00 um rund CHF 74'000.00 tiefer aus als budgetiert.

5451 Kinderkrippe und Kinderhorte (Betreuungsgutscheine)

Gemeinden, welche Betreuungsgutscheine ausgeben, können die Kosten für die Gutscheine, abzüglich eines Selbstbehalts von durchschnittlich 20%, über den Lastenausgleich Sozialhilfe abrechnen. Als Berechnungsgrundlage für den Selbstbehalt dienen die effektiv ausgerichteten Aufwendungen. Die Gemeindeversammlung führte per 1. Januar 2024 das System der Betreuungsgutscheine definitiv ein. Sie sieht dafür ein Kostendach über jährlich CHF 80'000.00 vor. Die Nettokosten (exkl. Personalkosten und Rückerstattungen) belaufen sich für das Rechnungsjahr 2025 auf CHF 64'827.39.

5720 Gesetzliche wirtschaftliche Hilfe

Die Fallzahlen im Bereich der Sozialhilfe sind leicht höher als im Vorjahr. Höhere Erträge mit und ohne Inkassoprivilegien federn den erhöhten Aufwand ab und führen zu einem tieferen Nettoaufwand als budgetiert.

5796 Regionaler Sozialdienst (Betrieb RSD)

Der Regionale Sozialdienst Büren a. A. ist als Sitzgemeindemodell organisiert. Daran beteiligt sind insgesamt zehn Gemeinden. Die Betriebskosten für die Führung des Regionalen Sozialdienstes fielen, infolge höherer Personalkosten höher aus als budgetiert. Die Betriebskosten pro Einwohner betragen im Jahr 2025 CHF 22.00 (Vorjahr CHF 20.12).

5799 Lastenausgleich Sozialhilfe

Bei der Sozialhilfe handelt es sich um eine Verbundaufgabe zwischen dem Kanton Bern und den Gemeinden (hälftige Kostenfinanzierung). Jede Gemeinde beteiligt sich nach Höhe ihrer mittleren Wohnbevölkerung an den Gesamtkosten der Sozialhilfe. Diejenigen Gemeinden, welche individuelle Sozialhilfe auszahlen, erhalten diese Kosten vollumfänglich durch den Lastenausgleich Sozialhilfe rückerstattet. Der Lastenausgleichsbeitrag der Einwohnergemeinde Büren a. A. belief sich im vergangenen Jahr auf rund CHF 2,1 Millionen. Das Budget wurde, wie schon im Vorjahr, unterschritten. Die Besserstellung gegenüber dem Budget 2025 beläuft sich auf rund CHF 54'600.00. Der Gemeinderat stützt sich für die Budgetierung des Lastenausgleichsbeitrages auf die Fachprognose der Finanzplanungsgruppe des Kantons Bern.

6 Verkehr und Nachrichtenübermittlung

	Rechnung 2025		Budget 2025		Rechnung 2024	
	Aufwand	Ertrag	Aufwand	Ertrag	Aufwand	Ertrag
	1'375'864.82	293'212.00	1'508'750.00	311'900.00	1'385'106.37	276'515.75
Nettoaufwand		1'082'652.82		1'196'850.00		1'108'590.62
Veränderung gegenüber BG 2025 in %	-9.54					
Veränderung gegenüber RG 2024 in %	-2.34					

6150 Gemeindestrassen

Das Budget 2025 sah bereits eine erste Abschreibungstranche für die Sanierung des Bodenbelages der Fussgängerbrücke vor. Diese Sanierung wird voraussichtlich erst im Jahr 2026 realisiert. Die Tranche der Sanierung der Kanalstrasse/Wiseler/Riesenmatt fiel tiefer aus als budgetiert und dadurch fallen die Abschreibungen um rund CHF 9'500.00 tiefer aus. Hauptverantwortlich für den deutlich tieferen Nettoaufwand sind ein tiefer Aufwand beim Unterhalt der Strassen sowie der Verzicht auf die Erweiterung der Strassenbeleuchtung.

6155 Parkplätze

Das Inkassowesen der Parkplatzbewirtschaftung wird durch den langjährigen Partner, der Securitas AG, mittels Leistungsvertrag erbracht. Die Einwohnergemeinde Büren a. A. bestimmt die Anzahl der Kontrollgänge. Gegenüber dem Vorjahr nahm der Bussenertrag etwas zu. Die Parkplatzbewirtschaftung dient in erster Linie der öffentlichen Sicherheit und nicht der Ertragsverbesserung.

6290 Öffentlicher Verkehr (SBB-Tageskarten)

Die Gemeindeschreiberei fungiert beim Verkauf der SBB-Tageskarten nur noch als Verkaufsstelle. Die Gemeinde Büren a. A. erhält pro verkaufte Tageskarte eine kleine Provision. Der Bedarf ging seit der Umstellung stark zurück und mit der Provision können die Personalkosten, im Vergleich zu den Jahren mit dem alten System, nicht mehr gedeckt werden. Der Gemeinderat hat entschieden den Verkauf der SBB-Tageskarten, als Dienstleistung, per Oktober 2025 einzustellen.

6291 Gemeindeanteil öffentlicher Verkehr

Der Gemeindebeitrag an den Lastenausgleich "öffentlicher Verkehr" fiel tiefer aus als budgetiert. Die Differenz beträgt rund CHF 14'600.00.

7 Umweltschutz und Raumordnung

	Rechnung 2025		Budget 2025		Rechnung 2024	
	Aufwand	Ertrag	Aufwand	Ertrag	Aufwand	Ertrag
	1'464'952.43	1'310'338.77	1'564'200.00	1'354'300.00	1'447'466.82	1'300'749.41
Nettoaufwand		154'613.66		209'900.00		146'717.41
Veränderung gegenüber BG 2025 in %	-26.34					
Veränderung gegenüber RG 2024 in %	5.38					

7201 Abwasserentsorgung (Spezialfinanzierung)

Die Spezialfinanzierung Abwasserentsorgung schliesst im Rechnungsjahr 2025 mit einem Ertragsüberschuss über CHF 70'741.60 ab. Das Eigenkapital der Spezialfinanzierung wächst dadurch auf insgesamt CHF 2'327'545.71 an. Zum besseren Ergebnis geführt haben der tiefere Betriebsbeitrag an die Abwasserreinigungsanlagen Regio Grenchen, tieferer Unterhaltsaufwand sowie höhere einmalige Anschlussgebühren, welche der Einlage in den Werterhalt angerechnet werden konnten. Mit der im Jahr 2024 vollzogenen Gebührenerkung wird ein ausgeglichenes Ergebnis angestrebt. Abzüglich des Einmaleffekts der Anrechnung der einmaligen Anschlussgebühren an die Einlage in den Werterhalt, wird dieses Ziel erreicht. Die SF Abwasserentsorgung (kumulierte Ergebnisse) beläuft sich per 31. Dezember 2025 auf CHF 2'327'545.71. Die SF Werterhalt steht per Rechnungsabschluss 2025 mit CHF 4'375'137.43 in der Bilanz.

7301 Abfallbeseitigung (Spezialfinanzierung)

Die Spezialfinanzierung Abfallbeseitigung schliesst mit einem Aufwandüberschuss über CHF 41'284.50 ab. Im Vergleich zum Budget 2025 ist dies leicht besser. Die Kehrichtabfuhrgebühren sind marginal höher ausgefallen als budgetiert. Das Eigenkapital beträgt per 31. Dezember 2025 noch CHF 283'352.13. Der Gemeinderat hat anfangs Jahr 2025 eine Arbeitsgruppe eingesetzt, welche das veraltete Abfallreglement und deren Gebührentarif überprüft hat. Die angepasste gesetzliche Grundlage wird im Verlauf vom 2026 der Bevölkerung vorgelegt. Ziel ist es, zukünftig ausgeglichene Ergebnisse präsentieren zu können.

8 Volkswirtschaft

	Rechnung 2025		Budget 2025		Rechnung 2024	
	Aufwand	Ertrag	Aufwand	Ertrag	Aufwand	Ertrag
	71'585.55	173'843.88	64'700.00	357'500.00	59'028.85	192'525.42
Nettoertrag	102'258.33		292'800.00		133'496.57	
Veränderung gegenüber BG 2025 in %	-65.08					
Veränderung gegenüber RG 2024 in %	-23.40					

8400 Tourismus

Die Gemeinde beteiligt sich mit CHF 14'000.00 an einer Tourismus-Infostelle, welche an der Spittelgasse entsteht.

8500 – Industrie, Gewerbe, Handel

Der Gemeinderat organisierte im Jahr 2025 das zweite Mal ein Gewerbeforum, welches in der Lehmann Baumschule AG in Büren stattfand.

8710 – Elektrizität

Die Tochtergesellschaft EV Büren AG schüttete zum zweiten Mal keine Dividende gegenüber der Eigentümerin aus. Budgetiert war eine Dividende über CHF 150'000.00. Die Gemeindeabgabe nach Reglement wurde mit dem Strompreis erhoben und beträgt für das Jahr 2025 CHF 120'481.28. Die Zinsen für das bei der Gründung gewährte Darlehen über CHF 3,6 Millionen fallen wesentlich tiefer aus als geplant. Die Zinshöhe des Darlehens richtet sich nach dem Zinssatz der BEKB für Hypotheken im ersten Rang.

9 Finanzen und Steuern

	Rechnung 2025		Budget 2025		Rechnung 2024	
	Aufwand	Ertrag	Aufwand	Ertrag	Aufwand	Ertrag
	4'547'802.28	14'641'074.18	1'356'500.00	12'148'050.00	1'834'587.91	11'698'687.97
Nettoertrag	10'093'271.90		10'791'550.00		9'864'100.06	
Veränderung gegenüber BG 2025 in %	-6.47					
Veränderung gegenüber RG 2024 in %	2.32					

9100 Allgemeine Gemeindesteuern, 9101 Sondersteuern, 9102 Liegenschaftssteuern, 9103 Hundetaxe

Im Steuerjahr 2025 betrug die Steueranlage der Einwohnergemeinde Büren a. A. unverändert 1.64 Einheiten. Die Liegenschaftsteuer unverändert 1,00‰.

		Rechnung 2025	Budget 2025	Abweichung
400	Direkte Steuern natürliche Personen	9'394'167.25	8'500'800.00	893'367.25
4000	Einkommenssteuern natürliche Personen	7'634'873.00	7'245'800.00	389'073.00
4001	Vermögenssteuern natürliche Personen	1'144'736.25	1'000'000.00	144'736.25
4002	Quellensteuern natürliche Personen	614'558.00	255'000.00	359'558.00
401	Direkte Steuern juristische Personen	1'132'745.10	926'200.00	206'545.10
4010	Gewinnsteuern juristische Personen	1'126'902.65	921'200.00	205'702.65
4011	Kapitalsteuern juristische Personen	5'842.45	5'000.00	842.45
402	Übrige direkte Steuern	1'620'821.30	1'362'000.00	258'821.30
4021	Grundsteuern	809'204.75	840'000.00	-30'795.25
4022	Vermögensgewinnsteuern	767'908.55	480'000.00	287'908.55
4024	Erbschafts- und Schenkungssteuern	7'243.50	12'000.00	-4'756.50
4029	Eingang abgeschriebene Steuern	36'464.50	30'000.00	6'464.50
403	Besitz- und Aufwandsteuern	20'880.00	21'000.00	-120.00
4033	Hundesteuer	20'880.00	21'000.00	-120.00

Aus den allgemeinen Gemeindesteuern, Sondersteuern, Liegenschaftssteuern und Hundesteuern ergeben sich insgesamt CHF 1'358'600.00 Mehrerträge gegenüber dem Budget 2025 und CHF 1'404'800.00 Mehrerträge gegenüber der Jahresrechnung 2024. Dem Risiko von Forderungsverlusten in Folgejahren wird mit entsprechenden Wertberichtigungen Rechnung getragen.

	Rechnung 2025		Budget 2025		Rechnung 2024	
	Aufwand	Ertrag	Aufwand	Ertrag	Aufwand	Ertrag
	154'562.90	12'161'043.40	90'000.00	10'798'000.00	103'020.95	10'736'173.75
Nettoertrag	12'006'480.50		10'708'000.00		10'633'152.80	
Veränderung gegenüber BG 2025 in %	12.13					
Veränderung gegenüber RG 2024 in %	12.92					

Einkommens- und Vermögensteuern natürlicher Personen (Konto 9100.4000.01 / 9100.4001.01)

	Rechnung 2025		Budget 2025		Rechnung 2024	
	Aufwand	Ertrag	Aufwand	Ertrag	Aufwand	Ertrag
		8'710'376.00		8'200'000.00		8'116'668.60
Nettoertrag	8'710'376.00		8'200'000.00		8'116'668.60	
Veränderung gegenüber BG 2025 in %	6.22					
Veränderung gegenüber RG 2024 in %	7.31					

Die Einkommenssteuern natürlicher Personen fallen gegenüber dem Budget 2025 um rund CHF 378'500.00 höher aus. Die Vermögensteuern fallen ebenfalls höher aus als budgetiert, rund CHF 131'800.00. Zusammengerechnet ergeben sich Mehrerträge gegenüber dem Budget 2025 von rund CHF 510'300.00.

Quellensteuer natürliche Personen NP (Konto 9100.4002.01)

Die Quellensteuer ist eine Steuer, die direkt vom Einkommen abgezogen wird. Quellensteuerpflichtig sind Personen die:

- ihren steuerrechtlichen Wohnsitz in der Schweiz haben, aber die Niederlassungsbewilligung (Ausweis C) noch nicht besitzen oder
- keinen steuerrechtlichen Wohnsitz in der Schweiz für ihre Einkünfte (Grenzgänger, Wochenaufenthalter, Referenten, Sportler, Künstler etc.) haben.

Die Quellensteuern fallen gegenüber dem Budget 2025 sowie der Vorjahresrechnung 2024 markant höher aus. Der erwartete Nachholeffekt ist eingetroffen.

Rechnung 2025	Budget 2025	Rechnung 2024
610'148.50	250'000.00	214'379.75

Gewinnsteuern juristische Personen (Konto 9100.4010.01)

	Rechnung 2025		Budget 2025		Rechnung 2024	
	Aufwand	Ertrag	Aufwand	Ertrag	Aufwand	Ertrag
		1'163'994.40		850'000.00		1'087'949.30
Nettoertrag	1'163'994.40		850'000.00		1'087'949.30	
Veränderung gegenüber BG 2025 in %	36.94					
Veränderung gegenüber RG 2024 in %	6.99					

Die Gewinnsteuern juristischer Personen tragen massgebend dazu bei, dass der prognostizierte Steuerertrag 2025 gegenüber dem Budget 2025 übertroffen werden konnte.

Liegenschaftssteuern (Konto 9102.4021.01)

Die Liegenschaftsteuer ist eine besondere Vermögenssteuer, welche als fakultative Gemeindesteuer durch die Gemeinde erhoben wird. Sie bemisst sich auf dem amtlichen Wert am Ende der Steuerperiode (Stichtag). Gegenüber dem Budget 2025 fallen die Liegenschaftssteuern rund CHF 30'000.00 tiefer aus.

Erbschafts- und Schenkungssteuern (Konto 9500.4024.01)

Im Rechnungsjahr 2025 fielen diese Steuern im Vergleich zu Vorjahr deutlich tiefer aus (CHF -20'300.00). Erbschafts- und Schenkungssteuererträge sind kaum vorhersehbar und werden grundsätzlich sehr zurückhaltend budgetiert.

Ertragsanteile an der direkten Bundessteuer (Konto 9500.4600.01)

Mit Abstimmung vom 19.05.2019 über die STAF (Steuerreform und AHV-Finanzierung) hat sich der Bund dazu verpflichtet, gewisse Anteile der direkten Bundessteuer an die Kantone weiterzuleiten (neuer Verteilschlüssel). Der Kanton gibt einen Teil dieser Mehrerträge an die Gemeinden weiter. Für das Rechnungsjahr 2025 beläuft sich der Anteil auf rund CHF 71'800.00 und somit CHF 12'800.00 höher als budgetiert.

9300 Finanz- und Lastenausgleich

Dem Finanz- und Lastenausgleich liegt die Idee der Solidarität zugrunde. Er soll die Unterschiede in der finanziellen Leistungsfähigkeit der Gemeinden vermindern. Gemeinden mit einem HEI (Harmonisierter Steuerertragsindex) über 100 zahlen eine Ausgleichsleistung, welche die Differenz ihres HEI zum durchschnittlichen HEI von 100 um einen bestimmten Prozentsatz reduziert. Zurzeit beträgt dieser **37 Prozent** (Art. 10 FILAG und Art. 8 Abs. 1 FILAV). Gemeinden mit einem HEI unter 100 erhalten einen Zuschuss in dieser Höhe. Die Finanzierung des Disparitätenabbaues erfolgt durch die Gemeinden mit einem HEI über 100 (horizontaler Finanzausgleich zwischen den Gemeinden). Der HEI der Einwohnergemeinde Büren a. A. beträgt für das Rechnungsjahr 2025 (Vollzug) 96.36.

Zu Grunde liegen der Berechnung des HEI die harmonisierten Steuererträge der jeweils vergangenen drei Steuerjahre. Der Zuschuss aus dem Disparitätenabbau beläuft sich im Rechnungsjahr 2025 auf CHF 146'315.00 und liegt damit über dem budgetierten Ertrag (+CHF 35'565.00).

9610 Zinsen

Das Investitionsvolumen musste zu einem grossen Teil fremdfinanziert werden. Gegenüber dem Vorjahr 2024 erhöhen sich die Darlehen per Bilanzstichtag 31. Dezember 2025 deshalb um CHF 2'000'000.00. Durch die guten Zinsenkonditionen am Markt und einer besseren Selbstfinanzierung als geplant, fallen die Zinskosten für kurz- und langfristige Finanzverbindlichkeiten um rund CHF 61'400.00 tiefer aus als budgetiert.

Das per Ende Jahr 2025 ausgewiesene Fremdkapital (exkl. Spezialfinanzierung) über CHF 18 Millionen ist Folge der dringend notwendigen und getätigten Investitionen der letzten Jahre. Es stellt für den Finanzhaushalt eine grosse Herausforderung dar. Die gewichtete durchschnittliche Verzinsung lag, dank optimaler Kapitalplanung, unter einem Prozent.

9630 Liegenschaften des Finanzvermögens

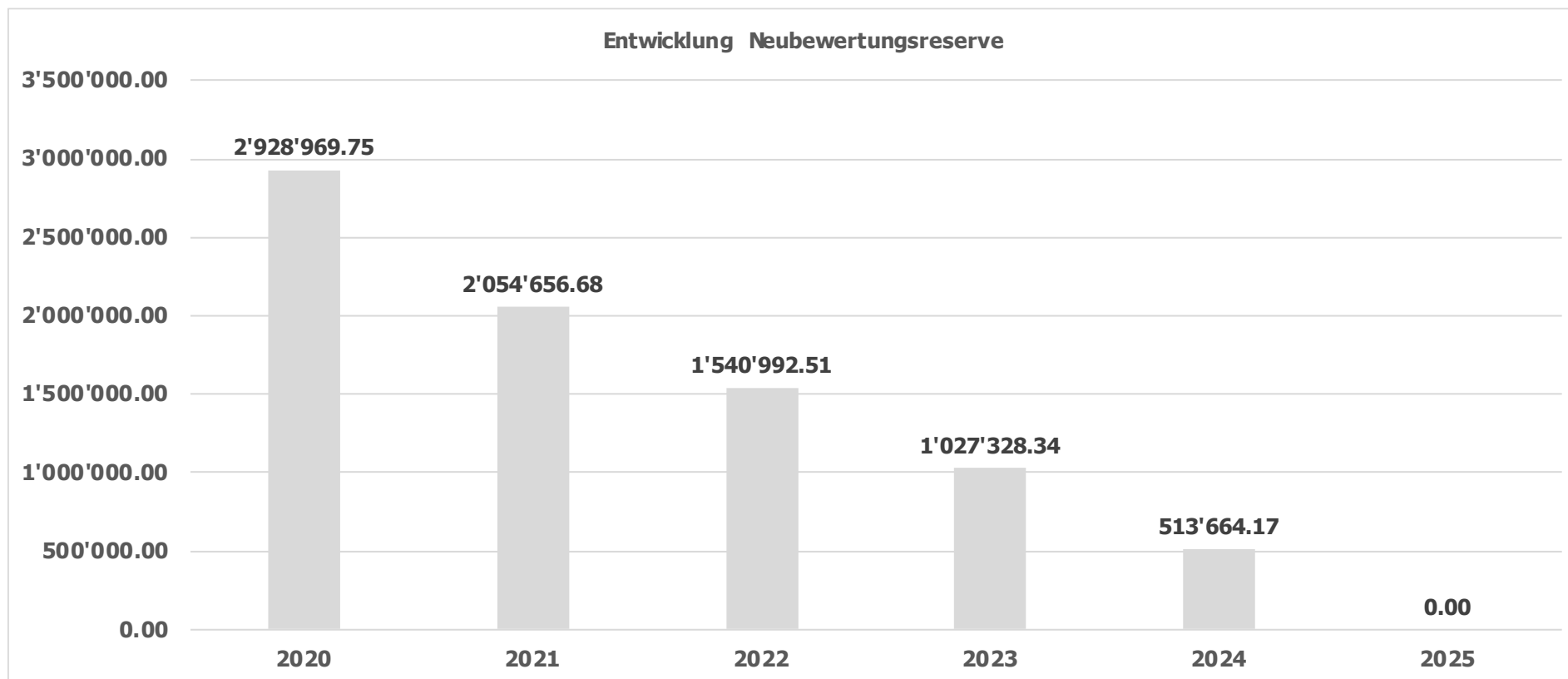
Nach Art. 81 Abs. 3 der Gemeindeverordnung des Kantons Bern sind Berner Gemeinden verpflichtet, Finanzvermögen periodisch (alle fünf Jahre) neu zu bewerten. Bei Liegenschaften/Grundstücken in jedem Fall bei Änderung des amtlichen Wertes. Im vergangenen Rechnungsjahr 2025 mussten Wertanpassungen in Höhe von CHF 1.4 Millionen vorgenommen werden. Es handelt sich massgeblich um die Baulandreserve «Oberbürenmatt». Zudem wurden keine Liegenschaften/Grundstücke erworben oder veräussert.

9900 Nicht aufgeteilte Posten

Zusätzliche Abschreibungen gemäss GV Art. 84 und 85. Entspricht der Einlage in die finanzpolitische Reserve.

9950 Neutrale Aufwendungen und Erträge (Auflösung Neubewertungsreserve)

Der aus der Neubewertung des Finanzvermögens bei der Einführung von HRM2 (neues Rechnungslegungsmodell) entstandene Neubewertungsgewinn, musste zwingend in die sogenannte Neubewertungsreserve eingelegt werden. Per 31. Dezember 2021 wurde die Summe von zehn Prozent der gesamten Finanzanlagen und fünf Prozent der gesamten Sachanlagen des Finanzvermögens, wie rechtlich vorgeschrieben, in die Schwankungsreserve (SG 29601) überführt. Die Führung einer solchen Reserve bezweckt die Wertschwankungen von Finanzvermögen auszugleichen und allfällige Verluste abzufedern. Zudem wurde eine erste Tranche aus der verbleibenden Neubewertungsreserve zu Gunsten der Erfolgsrechnung aufgelöst. Sie betrug CHF 513'664.17. Mit Abschluss des Rechnungsjahres 2022, 2023 sowie 2024 mussten weitere Tranchen über je CHF 513'664.17 aufgelöst werden. Mit Rechnungsjahr 2025 ist die Reserve vollständig aufgebraucht und wird zum letzten Mal die Ergebnisse des Allgemeinen Haushalts verbessern.



Erfolgsrechnung

		Rechnung 2025		Budget 2025		Rechnung 2024	
		Aufwand	Ertrag	Aufwand	Ertrag	Aufwand	Ertrag
	Erfolgsrechnung	28'286'291.15	28'286'291.15	25'140'200.00	25'140'200.00	24'338'019.35	24'338'019.35
3	Aufwand	25'761'950.77		25'095'750.00		24'238'465.63	
30	Personalaufwand	4'594'132.10		4'609'000.00		4'413'766.88	
31	Sach- und übriger Betriebsaufwand	3'629'321.82		3'734'200.00		3'498'459.02	
33	Abschreibungen Verwaltungsvermögen	854'160.95		891'950.00		545'134.85	
34	Finanzaufwand	243'819.62		269'950.00		188'102.07	
35	Einlagen in Fonds und Spezialfinanzierungen	268'398.63		261'950.00		266'250.30	
36	Transferaufwand	14'974'781.84		14'817'350.00		14'361'336.38	
37	Durchlaufende Beiträge	33'088.00		48'500.00		25'216.00	
38	Ausserordentlicher Aufwand	710'648.77		16'700.00		586'400.97	
39	Interne Verrechnungen	453'599.04		446'150.00		353'799.16	
4	Ertrag		28'245'006.65		24'645'750.00		24'312'748.52
40	Fiskalertrag		12'168'613.65		10'810'000.00		10'763'803.25
41	Regalien und Konzessionen		121'531.28		126'500.00		124'125.42
42	Entgelte		4'353'181.22		3'546'200.00		4'164'587.16
44	Finanzertrag		1'725'841.10		411'850.00		238'138.65
45	Entnahmen Fonds u. Spezialfinanzierungen		125'357.50		174'550.00		136'915.35
46	Transferertrag		8'718'560.69		8'568'300.00		7'980'672.96
47	Durchlaufende Beiträge		33'088.00		48'500.00		25'216.00
48	Ausserordentlicher Ertrag		545'234.17		513'700.00		525'490.57
49	Interne Verrechnungen		453'599.04		446'150.00		353'799.16
9	Abschlusskonten	2'524'340.38	41'284.50	44'450.00	494'450.00	99'553.72	25'270.83
90	Abschluss Erfolgsrechnung	2'524'340.38	41'284.50	44'450.00	494'450.00	99'553.72	25'270.83

5.1.1 Kommentar zu den Sachgruppen

Nachfolgend findet sich ein Überblick der Abweichungen zum Budget. Der Vergleich bezieht sich auf den Nettoaufwand bzw. –ertrag der einzelnen Sachgruppen. Die Kommentare bilden einzelne, ausgewählte Sachgruppen ab (nicht abschliessend):

30 - Personalaufwand

Der Personalaufwand fällt gegenüber dem Budget 2025 leicht tiefer aus, rund CHF 14'800.00. Das Schwimmbad konnte, dank guter Organisation und teilweise schlechterem Wetter, mit weniger Personal als geplant betrieben werden. Im Betrieb des Sozialdienstes hingegen stiegen die Aufwände des Personals aufgrund Krankheitsausfall und Mutterschaftsvertretungen. Die insgesamt leicht tiefere Bruttolohnsumme der Gesamtverwaltung führt folglich zu tieferen Arbeitgeberbeiträgen an die Sozialversicherungen.

31 – Sach -und übriger Betriebsaufwand

Der Sach- und übrige Betriebsaufwand schliesst insgesamt um rund CHF 104'800.00 besser ab als im Budget 2025 vorgesehen. Höhere Honorar- und Beratungskosten und Informatik-Nutzungsaufwand konnten durch tieferen baulichen Unterhalt sowie Unterhalt an Strassen/Verkehrswege kompensiert werden.

33 – Abschreibungen Verwaltungsvermögen

Einzelne Investitionsprojekte konnten im vergangenen Rechnungsjahr 2025 noch nicht abgeschlossen oder realisiert werden oder fielen tiefer aus als budgetiert. Dazu gehören Investitionen in das Strassennetz und Investitionen in die Informatik der Regelschule. Der Abschreibungsaufwand ist deshalb gegenüber dem Budget 2025 um rund CHF 37'700.00 tiefer.

34 – Finanzaufwand (Zinsaufwand)

Da die Marktzinsen tiefer ausgefallen sind als geplant, ergab sich ein tieferer Zinsaufwand als budgetiert. Im Vergleich zur Jahresrechnung 2024 ist dieser jedoch höher, rund CHF 55'700.00. Der tiefere Zinsaufwand und das insgesamt gute Jahresergebnis dürfen aber nicht darüber hinwegtäuschen, dass die Fremdverschuldung der Gemeinde Büren a. A. durch den Investitionsbedarf hoch ist und in Zukunft markant höhere Zinskosten anfallen können bzw. werden.

40 – Fiskalertrag

Erfreulicherweise fällt der Fiskalertrag natürlicher und juristischer Personen um rund CHF 1'358'600.00 höher aus als budgetiert. Nachzahlungen von Quellensteuern und Sondersteuern (Grundstückgewinnsteuern / Sonderveranlagungen) tragen massgeblich zu diesem Mehrertrag bei. Zudem fällt die Gewinnsteuer der juristischen Personen ebenfalls deutlich höher aus als budgetiert.

42 – Entgelte

Für die Besserstellung über rund CHF 806'900.00 gegenüber dem Budget 2025 sind die höheren Erträge aus der Sozialhilfe verantwortlich. Die Erträge mit und ohne Inkassoprivileg sind um rund CHF 737'800.00 höher ausgefallen.

44 - Finanzertrag

Der Mehrertrag von rund CHF 1'313'900.00 ist hauptsächlich auf die periodische Neubewertung des Finanzvermögens, welches spätestens alle fünf Jahre erfolgen muss, zurückzuführen. Die Baulandreserve «Oberbürenmatt» wurde erheblich aufgewertet.

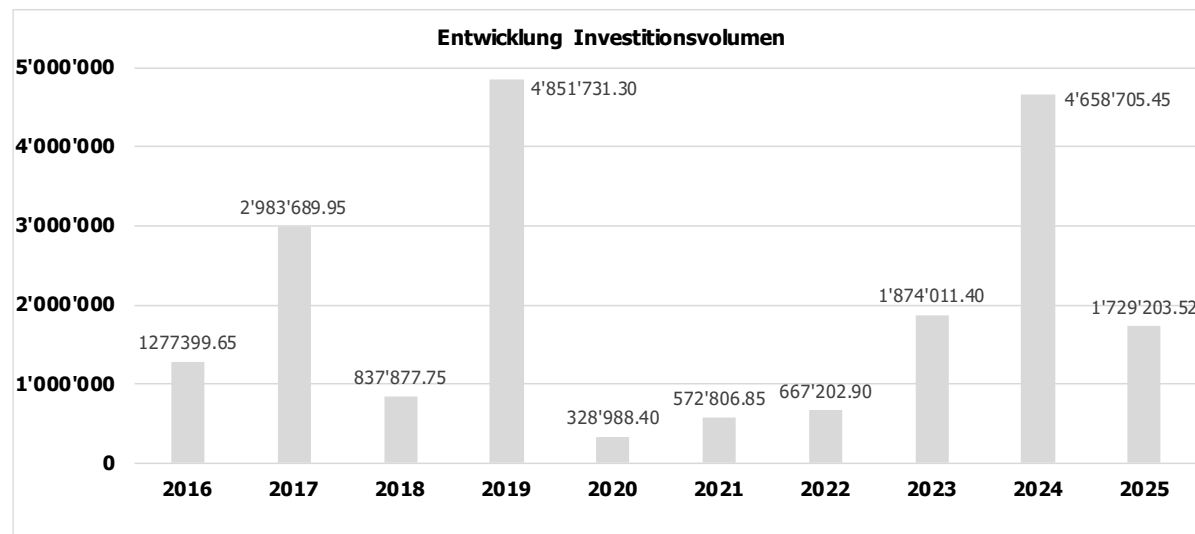
Investitionsrechnung

		Rechnung 2025		Budget 2025		Rechnung 2024	
		Ausgaben	Einnahmen	Ausgaben	Einnahmen	Ausgaben	Einnahmen
	INVESTITIONSRECHNUNG	6'638'572.90	6'638'572.90	4'102'600.00	4'102'600.00	4'665'705.45	4'665'705.45
0	Allgemeine Verwaltung	58'732.85		95'000.00		46'018.10	
	Nettoausgaben		58'732.85		95'000.00		46'018.10
2	Bildung	331'129.70	20'125.95	637'800.00	138'000.00	3'560'324.75	2'000.00
	Nettoausgaben		311'003.75		499'800.00		3'558'324.75
3	Kultur, Sport und Freizeit, Kirche	318'691.85	1'500.00	257'350.00		27'599.05	1'500.00
	Nettoausgaben		317'191.85		257'350.00		26'099.05
6	Verkehr und Nachrichtenübermittlung	1'447'912.86	81'000.00	1'419'650.00	81'000.00	305'968.00	
	Nettoausgaben		1'366'912.86		1'338'650.00		305'968.00
7	Umweltschutz und Raumordnung	2'027'420.95	2'352'058.74	1'473'800.00		722'295.55	
	Nettoausgaben				1'473'800.00		722'295.55
	Nettoeinnahmen	324'637.79					
9	Finanzen und Steuern	2'454'684.69	4'183'888.21	219'000.00	3'883'600.00	3'500.00	4'662'205.45
	Nettoeinnahmen	1'729'203.52		3'664'600.00		4'658'705.45	

6.1.1 Kommentar zu den Investitionen

Getätigte Investitionen 2025			
Neues Türschliesssystem Verwaltungsliegenschaften	55'480.00	Rutschbahn, Ersatzbeschaffung	-9'208.20
Sanierung Sanitäranlagen und Einbau Küche Rathaus	3'252.85	Ersatz Schwimmbecken-Reinigungsgerät	-857.45
Schulraumprojekt Kocher Bütiger-Haus	115'855.80	Sanierung Kanalstrasse/Riesenmattstrasse	1'207'569.30
Sanierung Naturwissenschaftszimmer	2'763.85	Erschliessung Erlenweg/Eschenweg	197'101.25
Ersatz Uhren- und Pausenglockenanlage Schulgebäude	17'477.65	Sanierung Strasse Nidau-Büren-Kanal	8'242.31
PVA KG Beunden	54'500.00	Mehrzweck-Transportfahrzeug Werkhof	35'000.00
PVA Schulpavillon	96'619.95	Grundeigentümerbeiträge Erlenweg/Eschenweg	-81'000.00
Heizungersatz Schulanlagen	42'615.25	Sauberwasserleitung Solothurnstrasse	130'758.10
Umbau Bibliothekraum & Schulpavillon zu Schulraum	1'297.20	Neubau Regenwasserleitung Riesenmattstrasse	112'767.50
Förderbeitrag Bund PVA Schulpavillon	-17'375.95	Umbau Sonderbauwerk Solothurnstrasse	26'913.45
Investitionsbeitrag GVB an KBH	-2'750.00	Investitionsbeitrag Umbau Sonderbauwerk Solothurnstrasse, Kanton	-25'411.40
Mobiliar neue Bibliothek KBH	41'816.00	Siechenbach, Renaturierung	1'701'880.05
Rückzahlung Darlehen Verein Kellertheater Lindenhof	-1'500.00	Siechenbach, Sanierung Durchlass SBB-Trasse	8'436.70
Schwimmbad, Sanierung Schwimmbecken	-3'425.55	Investitionsbeitrag Siechenbach, Kanton	-2'326'647.34
Schwimmbad, Sanierungen Hochbauten/Liegenschaften	42'815.70	Erneuerung Gemeinschaftsgrab Friedhof	29'216.90
Ersatz Steuerungsanlage Schwimmbad	247'551.35	Revision Uferschutzplanung	17'448.25
		Total	1'729'203.52

In der Investitionsrechnung werden Ausgaben mit mehrjähriger Nutzungsdauer verbucht. Ende Jahr werden die Nettokosten in die Bilanz (Verwaltungsvermögen) übertragen und nach Inbetriebnahme der Anlage – aufgrund der vorgegebenen Nutzungsdauer – abgeschrieben. Im Rechnungsjahr 2025 wurden insgesamt Nettoinvestitionen von CHF 1'729'203.52 getätigt.



7 Geldflussrechnung

Die Geldflussrechnung wurde über den Gesamthaushalt erstellt. Sie ist eine Ursachenrechnung und zeigt, wie bestimmte Liquiditätssituationen in einer Periode entstehen. Die Geldflussrechnung gibt Auskunft darüber, wie viele Mittel erwirtschaftet wurden, um Investitionen zu tragen oder Schulden abzubauen. Die Gegenüberstellung des Geldflusses aus betrieblicher Tätigkeit mit dem Geldfluss aus Investitionstätigkeit macht transparent, ob die Investitionen der entsprechenden Periode aus eigener Kraft finanziert werden konnten. Wenn nicht, ist dies aus dem Geldfluss aus Finanzierungstätigkeit ersichtlich.

Bezeichnung	CHF 2025	CHF 2024
Geldfluss aus betrieblicher Tätigkeit		
Ertragsüberschuss / (-) Aufwandüberschuss	2'483'055.88	74'282.89
Abschreibungen Verwaltungsvermögen	854'160.95	545'134.85
Abschreibungen Investitionsbeiträge	0.00	0.00
Einlagen in das Eigenkapital	710'648.77	586'400.97
(-) Entnahmen aus dem Eigenkapital	-545'234.17	-525'490.57
Verluste aus Verkauf Finanzanlagen FV und Übertragung Finanzanlagen FV ins VW / (-) Gewinne aus Verkauf Finanzanlagen FV	0.00	0.00
Verluste aus Verkauf Sachanlagen FV und Übertragung Sachanlagen FV ins VW / (-) Gewinne aus Verkauf Sachanlagen FV	0.00	0.00
(-) Wertberichtigungen Anlagen FV / Wertberichtigungen Anlagen FV	-1'437'691.00	-140.00
Wertberichtigungen Darlehen/Beteiligungen VW	0.00	0.00
(-) Aufwertung VW	0.00	0.00
(-) Zunahme/Abnahme Forderungen	-576'028.49	5'428.35
Abnahme/(-) Zunahme Vorräte	0.00	0.00
(-) Zunahme/Abnahme aktive Rechnungsabgrenzungen	-44'529.36	6'554.57
(-) Abnahme/Zunahme Laufende Verbindlichkeiten	-26'577.98	202'394.57
(-) Abnahme/Zunahme kurzfr. Rückstellungen	-5'600.00	-338'956.14
(-) Abnahme/Zunahme passive Rechnungsabgrenzungen	-19'285.79	107'080.25
Zunahme/(-) Abnahme langfr. Rückstellungen	10'995.00	-85'675.00
Zunahme/(-) Abnahme Spezialfinanzierungen im EK und Vorfinanzierungen	140'875.38	136'369.55
Geldfluss aus betrieblicher Tätigkeit	1'544'789.19	713'384.29

Geldfluss aus Investitionstätigkeit		
Zahlungen für Nettoinv. Sachanlagen + Immat. Anlagen+ Investitionsbeiträge VV	-3'472'343.90	-4'658'705.45
(-) Auszahlungen für Darlehen/Beteiligungen VV	0.00	0.00
Einzahlung für Darlehen/Beteiligungen VV	0.00	0.00
(-) Kauf Sachanlagen FV	0.00	0.00
Verkauf Sachanlagen FV	0.00	0.00
(-) Investitionen Sachanlagen FV	0.00	0.00
(-) Kauf kurzfristige Finanzanlagen FV	0.00	0.00
Verkauf kurzfristige Finanzanlagen FV	0.00	0.00
(-) Kauf langfristige Finanzanlagen FV	0.00	0.00
Verkauf langfristige Finanzanlagen FV	0.00	0.00
Geldfluss aus Investitionstätigkeit	-3'472'343.90	-4'658'705.45
Geldfluss aus Finanzierungstätigkeit		
Zunahme/ (-) Abnahme Kontokorrente mit Dritten	131.05	3'282.99
Aufnahme kurzfristige Finanzverbindlichkeiten	5'000'000.00	3'000'000.00
(-) Rückzahlung kurzfristige Finanzverbindlichkeiten	-4'000'000.00	-6'000'000.00
Aufnahme langfristige Finanzverbindlichkeiten	2'000'000.00	8'000'000.00
(-) Rückzahlung langfristige Finanzverbindlichkeiten	-1'000'000.00	-2'000'000.00
Zunahme/(-) Abnahme Stiftungen, Legate, Zuwendungen im FK sowie Fonds im FK	3'132.90	-6'118.65
Geldfluss aus Finanzierungstätigkeit	2'003'263.95	2'997'164.34
Total Geldfluss	75'709.24	-948'156.82
Bestand Flüssige Mittel und kurzfristige Geldanlagen 1.1.	3'278'703.45	4'226'860.27
Bestand Flüssige Mittel und kurzfristige Geldanlagen 31.12.	3'354'412.69	3'278'703.45
<i>Kontrollrechnung: Differenz</i>	<i>0.00</i>	<i>0.00</i>

8 Finanzkennzahlen
8.1 Gesamthaushalt

Kennzahlen	Rechnung 2025	Rechnung 2024	Ø 2021 - 2025	Kommentar / Interpretation
	Wert	Wert	Wert	
Nettoverschuldungsquotient (NVQ)	0.84%	20.61%	-8.76%	Nettoschulden in % des Fiskalertrages (inkl. Finanzausgleich). Diese Kennzahl gibt an, welcher Anteil der Fiskalerträge, bzw. wieviel Jahrestanchen erforderlich sind, um die Nettoschuld abzutragen. Richtwert: 0% - 50% entspricht einer geringen Nettoverschuldung.
Selbstfinanzierungsgrad (SFG)	210.83%	17.38%	73.76%	Der Selbstfinanzierungsgrad gibt Antwort auf die Frage, wie weit die Investitionen aus selbst erarbeiteten Mitteln finanziert werden können. Richtwert: >100% sehr gut, 0% - 60% ungenügend Der durchschnittliche Selbstfinanzierungsgrad des Gesamthaushalts muss als problematisch angeschaut werden. Es können keine Schulden abgebaut werden. Das hohe Investitionsvolumen der letzten Jahre konnte nur teilweise aus eigenen Mittel finanziert werden.
Zinsbelastungsanteil (ZBA)	0.05%	-0.02%	-0.52%	Nettozins in % des Laufenden Ertrages. Der Zinsbelastungsanteil sagt aus, wie stark der Laufende Ertrag durch den Nettozinsaufwand belastet ist. Richtwert: 0% - 4% gut Der durchschnittliche Zinsbelastungsanteil, welcher unter null liegt, zeigt eine sehr tiefe Belastung an.
Bruttoverschuldungsanteil (BVA)	67.94%	70.59%	59.64%	Bruttoschuld in % des Laufenden Ertrages. Die Bruttoverschuldung informiert über das Mass der Verschuldung einer Gemeinde. Richtwert: <50% sehr gut, 50% - 100% gut Der Bruttoverschuldungsanteil kann als gut bezeichnet werden.
Investitionsanteil (INA)	15.18%	17.17%	9.68%	Bruttoinvestitionen in % der Gesamtausgaben. Der Investitionsanteil informiert über das Mass der Investitionstätigkeit einer Gemeinde. Richtwert: <10% schwache Investitionstätigkeit, 10%- 20% "normale, gesunde" Investitionstätigkeit Es besteht eine durchschnittlich schwache Investitionstätigkeit. Hat sicher aber in den letzten beiden Jahren verbessert.
Kapitaldienstanteil (KDA)	3.13%	2.26%	1.82%	Kapitaldienst in % des Laufenden Ertrages. Der Kapitaldienstanteil informiert darüber, wie stark der Laufende Ertrag durch Zinsendienst und Abschreibungen belastet ist. Richtwert: <4% geringe Belastung Der Durchschnitt zeigt eine geringe Belastung.

Kennzahlen	Rechnung 2025	Rechnung 2024	Ø 2021 - 2025	Kommentar/ Interpretation
	Wert	Wert	Wert	
Nettoschuld in Franken pro Einwohner (N/EW)	CHF 24.10	CHF 537.96	CHF -230.00	Die Nettoschuld pro Einwohner wird als Gradmesser für die Verschuldung verwendet. Nettoschulden bis CHF 2'000.00 pro Einwohner werden als geringe bis mittlere Belastung betrachtet.
Selbstfinanzierungsanteil (SFA)	13.13%	3.38%	5.68%	Selbstfinanzierung in % des Laufenden Ertrages. Der Selbstfinanzierungsanteil gibt Auskunft über die finanzielle Leistungsfähigkeit einer Gemeinde. Je höher der Wert, desto grösser ist der Spielraum für den Schuldenabbau oder die Finanzierung von Investitionen und deren Folgekosten. Richtwert: 0%-10% schwach, 10%-14% genügend Ein durchschnittlicher Wert von 5.68% weist auf einen schwachen Selbstfinanzierungsanteil hin. Somit ist der Spielraum für den Schuldenabbau oder die Finanzierung von Investitionen und Folgekosten sehr gering.
Nettozinsbelastungsanteil (NZB)	-11.91%	-0.17%	-4.00%	Finanzaufwand netto in % des Steuerertrages. Richtwert: 0%-4% sehr tiefe Belastung Der Durchschnitt deutet auf eine sehr tiefe Belastung hin.
Massgebliches Eigenkapital pro Einwohner (MEK/EW)	CHF 2'828.46	CHF 2'136.18	CHF 2'229.38	Vergleichsgrösse und ist relevant für den Finanzausgleich.

8.2 Allgemeiner Haushalt

Kennzahlen	Rechnung 2025	Rechnung 2024	Ø 2021 - 2025	Kommentar/ Interpretation
	Wert	Wert	Wert	
Selbstfinanzierungsgrad (SFG)	231.80%	13.58%	62.26%	Der Selbstfinanzierungsgrad gibt Antwort auf die Frage, wie weit die Investitionen aus selbst erarbeiteten Mitteln finanziert werden können. Richtwert: >100% sehr gut, 0% - 60% ungenügend Der durchschnittliche SFG des Allgemeinen Haushalts muss als genügend bezeichnet werden. Schulden können nicht abgebaut werden.
Bilanzüberschussquotient (BÜQ)	72.65%	54.98%	59.03%	Bilanzüberschuss in % des Fiskalertrages (inkl. Finanzausgleich). Nach Gemeindegrösse abgestufte Mindestausstattung des Eigenkapitals (Bilanzüberschuss) zur Abdeckung von Aufwandüberschüssen, zum Schutz vor einem Bilanzfehlbetrag sowie zur Verstärkung der Risikofähigkeit. Richtwert: >30% bei Gemeinden mit Einwohnerzahl zwischen 2'000 bis 10'000 Ein Wert über 30% erlaubt keine zusätzlichen Abschreibungen (finanzpolitische Reserven) aufzulösen.

8.3 Spezialfinanzierung Abwasserentsorgung

Kennzahlen	Rechnung 2025	Rechnung 2024	Ø 2021 - 2025	Kommentar / Interpretation
	Wert	Wert	Wert	
Selbstfinanzierungsgrad (SFG)	99.79%	67.69%	192.22%	Der Selbstfinanzierungsgrad gibt Antwort auf die Frage, wie weit die Investitionen aus selbst erarbeiteten Mitteln finanziert werden können. Richtwert: > 100% sehr gut, 0% - 60% ungenügend Der durchschnittliche Selbstfinanzierungsgrad der SF Abwasserentsorgung ist sehr gut.
Kostendeckungsgrad (KDG)	109.54%	114.28%	120.98%	Aufwand in % des Ertrages . Der Kostendeckungsgrad gibt Antwort auf die Frage, wie weit der Aufwand aus selbst erarbeiteten Erträgen gedeckt ist. Richtwert: > 100% Ertragsüberschuss
Werterhaltungsquote (WEQ)	12.61%	12.29%	12.06%	Bestand Werterhalt in % des Wiederbeschaffungswertes.

8.4 Spezialfinanzierung Abfallbeseitigung

Kennzahlen	Rechnung 2025	Rechnung 2024	Ø 2021 - 2025	Kommentar / Interpretation
	Wert	Wert	Wert	
Selbstfinanzierungsgrad (SFG)	-	-	-	Es wird kein Wert ermittelt, weil keine Investitionen getätigt wurden.
Kostendeckungsgrad (KDG)	90.75%	94.29%	95.01%	Aufwand in % des Ertrages . Der Kostendeckungsgrad gibt Antwort auf die Frage, wie weit der Aufwand aus selbst erarbeiteten Erträgen gedeckt ist. Richtwert: > 100% Ertragsüberschuss / < 100% Aufwandüberschuss

9 Antrag der Exekutive

Der Gemeinderat hat die vorliegende Jahresrechnung 2025 an der Sitzung vom 21. April 2026 verabschiedet. Er stellt den Stimmberechtigten folgenden Antrag:

Die Jahresrechnung 2025 ist gemäss folgender Aufstellung zu genehmigen:

Erfolgsrechnung	Aufwand Gesamthaushalt	CHF	25'761'950.77
	Ertrag Gesamthaushalt	CHF	28'245'006.65
	Ertragsüberschuss (+) / Aufwandüberschuss (-)	CHF	2'483'055.88
davon			
	Aufwand Allgemeiner Haushalt	CHF	24'574'176.14
	Ertrag Allgemeiner Haushalt	CHF	27'027'774.92
	Ertragsüberschuss (+) / Aufwandüberschuss (-)	CHF	2'453'598.78
	Aufwand Abwasserentsorgung	CHF	741'356.43
	Ertrag Abwasserentsorgung	CHF	812'098.03
	Ertragsüberschuss (+) / Aufwandüberschuss (-)	CHF	70'741.60
	Aufwand Abfallbeseitigung	CHF	446'418.20
	Ertrag Abfallbeseitigung	CHF	405'133.70
	Ertragsüberschuss (+) / Aufwandüberschuss (-)	CHF	-41'284.50
Investitionsrechnung	Ausgaben	CHF	4'183'888.21
	Einnahmen	CHF	2'454'684.69
	Nettoinvestitionen	CHF	1'729'203.52
Nachkredite gemäss Ziffer 11.8.2		CHF	-

Büren a. A., 22. April 2026

Gemeinderat Einwohnergemeinde Büren a. A.


Peter Zumbach
Präsident


Yves Marti
Geschäftsleiter


Niklaus Siegfried
Gemeinderat Finanzen und Wirtschaft


Isabelle Weingart
Finanzverwalterin

10 Bestätigungsbericht



Bericht des Rechnungsprüfungsorgans zur Jahresrechnung 2025

An die Gemeindeversammlung der
Einwohnergemeinde Büren a. A.

Als Rechnungsprüfungsorgan haben wir die Jahresrechnung der Einwohnergemeinde Büren a. A. bestehend aus Berichterstattung, Bilanz, Erfolgsrechnung, Investitionsrechnung, Geldflussrechnung und Anhang für das am 31. Dezember 2025 abgeschlossene Rechnungsjahr geprüft.

Verantwortung des Gemeinderates

Der Gemeinderat ist für die Aufstellung der Jahresrechnung in Übereinstimmung mit den kantonalen und kommunalen gesetzlichen Vorschriften verantwortlich. Diese Verantwortung beinhaltet die Ausgestaltung, Implementierung und Aufrechterhaltung eines internen Kontrollsystems mit Bezug auf die Aufstellung der Jahresrechnung, die frei von wesentlichen falschen Angaben als Folge von Verstössen oder Irrtümern ist. Darüber hinaus ist der Gemeinderat für die Anwendung sachgemässer Rechnungslegungsmethoden sowie die Vornahme angemessener Schätzungen verantwortlich.

Verantwortung des Rechnungsprüfungsorgans

Unsere Verantwortung ist es, aufgrund unserer Prüfung ein Prüfungsurteil über die Jahresrechnung abzugeben. Wir haben unsere Prüfung in Übereinstimmung mit den gesetzlichen Vorschriften und der Arbeitshilfe für Rechnungsprüfungsorgane (AH RPO, Ausgabe 2016) vorgenommen. Die Prüfung haben wir so zu planen und durchzuführen, dass wir hinreichende Sicherheit gewinnen, ob die Jahresrechnung frei von wesentlichen falschen Angaben ist.

Eine Prüfung beinhaltet die Durchführung von Prüfungshandlungen zur Erlangung von Prüfungsnachweisen für die in der Jahresrechnung enthaltenen Wertansätze und sonstigen Angaben. Die Auswahl der Prüfungshandlungen liegt im pflichtgemässen Ermessen des Prüfers. Dies schliesst eine Beurteilung der Risiken wesentlicher falscher Angaben in der Jahresrechnung als Folge von Verstössen oder Irrtümern ein. Bei der Beurteilung dieser Risiken berücksichtigt der Prüfer das interne Kontrollsystem, soweit es für die Aufstellung der Jahresrechnung von Bedeutung ist, um die den Umständen entsprechenden Prüfungshandlungen festzulegen, nicht aber um ein Prüfungsurteil über die Wirksamkeit des internen Kontrollsystems abzugeben.

Die Prüfung umfasst zudem die Beurteilung der Angemessenheit der angewandten Rechnungslegungsmethoden, der Plausibilität der vorgenommenen Schätzungen sowie eine Würdigung der Gesamtdarstellung der Jahresrechnung. Wir sind der Auffassung, dass die von uns erlangten Prüfungsnachweise eine ausreichende und angemessene Grundlage für unser Prüfungsurteil bilden.

Prüfungsurteil

Nach unserer Beurteilung entspricht die Jahresrechnung für das am 31. Dezember 2025 abgeschlossene Rechnungsjahr den kantonalen und kommunalen gesetzlichen Vorschriften.


Berichterstattung aufgrund weiterer gesetzlicher Vorschriften

Wir bestätigen, dass wir die Anforderungen an die Befähigung gemäss Art. 123 GV und die besonderen Voraussetzungen gemäss Art. 124 GV erfüllen und keine mit unserer Unabhängigkeit nicht vereinbare Sachverhalte vorliegen.

Wir beantragen, die Jahresrechnung per 31. Dezember 2025 mit Aktiven und Passiven von Fr. 36'897'054.45 und einem Ertragsüberschuss (Gesamthaushalt) von Fr. 2'483'055.88 zu genehmigen.

Urtenen-Schönbühl, 29. April 2026

ROD Treuhand AG



Beat Bühler
Leitender Revisor



Andrea Stähli-Haeny

11 Genehmigung der Jahresrechnung

Die Stimmberechtigten der Einwohnergemeinde Büren an der Aare haben die Jahresrechnung 2025 an der Gemeindeversammlung vom 23. Juni 2026 gemäss dem vorstehenden Antrag des Gemeinderates genehmigt.

Büren an der Aare, 24. Juni 2026

Einwohnergemeinde Büren a. A.
Gemeindeversammlung

Dan Otz
Präsident

Yves Marti
Sekretär

12 Anhang

12.1 Regelwerk

12.1.1 Angewendetes Regelwerk

Der Rechnungsabschluss der Einwohnergemeinde Büren an der Aare ist in Übereinstimmung mit den geltenden kantonalen gesetzlichen Grundlagen erstellt worden.

Gemeindegesezt (GG, BSG 170.11)

Gemeindeverordnung (GV, BSG 170.111)

Direktionsverordnung über den Finanzhaushalt der Gemeinden (FHDV, BSG 170.511)

Diese orientieren sich gemäss Art. 70 Absatz 1 GG am Harmonisierten Rechnungslegungsmodell (HRM2) für die Kantone und Gemeinden laut Handbuch der Konferenz der Kantonalen Finanzdirektoren. Die kantonalen Bestimmungen weichen in einzelnen Bereichen von den Empfehlungen des HRM2 ab. Das Amt für Gemeinden und Raumordnung stellt eine Auflistung dieser Ausnahmen zur Verfügung unter www.be.ch/gemeinden > Rubrik Gemeindefinanzen > HRM2 > Praxishilfen.

12.1.2 Folgebewertung Finanzvermögen

Vermögenswerte im Finanzvermögen werden bilanziert, wenn sie einen künftigen Nutzen erbringen und ihr Wert verlässlich ermittelt werden kann. Sie werden bei erstmaliger Bilanzierung zu Anschaffungs- bzw. Herstellungskosten bilanziert. Entstehen der Gemeinde keine Kosten, wird zum Verkehrswert zum Zeitpunkt des Zugangs bilanziert. Folgebewertungen erfolgen zum Verkehrswert am Bilanzstichtag, wobei eine systematische Neubewertung bei Liegenschaften mit Ausnahme von Baurechten alle fünf Jahre oder bei Änderung des amtlichen Werts, bei allen anderen Vermögenswerten jährlich erfolgt. Die Bilanzwerte sind bei eingetretenen dauerhaften Wertminderungen oder Verlusten sofort zu berichtigen.

Die Detailübersicht zu den Bilanzkonten 10700.01, 10800.02 und 10840.01 finden Sie auf der nächsten Seite:

Konto- nummer	Anlage- nummer	Bezeichnung	Buchung			Bewertung nach HRM2				Bewertungskriterium	
			Bilanz 01.01.2025	SOLL	HABEN	Aufwertung	Abwertung	Abgang	Zugang	Buchwert 31.12.2025	Berechnungs- formel
			4'349'490.00			3'440.00				5'787'181.00	
10700.01		Aktien und Anteilscheine	30'240.00			3'440.00				33'680.00	
10700.01	nicht in AB	GA Raiffeisenbank Seeland	200.00							200.00	keine Aufwertung GA
10700.01	nicht in AB	Aktien BKW AG Bern	30'040.00	10700.01	9690.4440.01	3'440.00				33'480.00	UBS Vermögensverz.
1080		Grundstücke FV	4'319'250.00							5'753'501.00	
10800.02		Grundstücke, unüberbaut	4'319'250.00			1'465'821.00	-31'570.00	-92'974.00	92'974.00	5'666'641.00	
	1080002001	Parzelle Nr. 38, Meienried	2'968.00							2'968.00	Amtl. Wert x 1.4
	1080002002	Parzelle Nr. 39, Meienried	3'346.00							3'346.00	Amtl. Wert x 1.4
	1080002003	Parzelle Nr. 57, Büren a. A.	15'358.00							15'358.00	Amtl. Wert x 1.4
	1080002004	Parzelle Nr. 237, Büren a. A.	9'758.00							9'758.00	Amtl. Wert x 1.4
	1080002005	Parzelle Nr. 320, Büren a. A.	3'325.00	9630.3441.01	10800.02		-3'143.00			182.00	Amtl. Wert x 1.4
	1080002006	Parzelle Nr. 341, Büren a. A.	4'690.00							4'690.00	Amtl. Wert x 1.4
	1080002007	Parzelle Nr. 398, Büren a. A.	3'673'200.00	10800.02	9630.4443.01	1'455'100.00				5'128'300.00	Landwertschätzung
	1080002009	Parzelle Nr. 459, Büren a. A.	27'692.00							27'692.00	Amtl. Wert x 1.4
	1080002011	Parzelle Nr. 485, Büren a. A.	5'572.00							5'572.00	Amtl. Wert x 1.4
	1080002012	Parzelle Nr. 486, Büren a. A.	5'866.00							5'866.00	Amtl. Wert x 1.4
	1080002014	Parzelle Nr. 553, Dotzigen	4'508.00							4'508.00	Amtl. Wert x 1.4
	1080002023	Parzelle Nr. 631, Büren a. A.	0.00	10800.02	9630.4443.01	728.00				728.00	Amtl. Wert x 1.4
	1080002015	Parzelle Nr. 718, Büren a. A.	227'835.00							227'835.00	Landwertschätzung
	1080002016	Parzelle Nr. 823, Büren a. A.	12'240.00	9630.3441.01	10800.02		-10'434.00			1'806.00	Amtl. Wert x 1.4
	1080002017	Parzelle Nr. 836, Büren a. A.	2'110.00	9630.3441.01	10800.02		-1'886.00			224.00	Amtl. Wert x 1.4
	1080002018	Parzelle Nr. 1128, Büren a. A.	48'888.00	10800.03	10800.02			-48'888.00		0.00	Amtl. Wert x 1.4
	1080002019	Parzelle Nr. 1167, Büren a. A.	44'086.00	10800.03	10800.02			-44'086.00		0.00	Amtl. Wert x 1.4
	1080002021	Parzelle Nr. 1369, Büren a. A.	11'088.00							11'088.00	Amtl. Wert x 1.4
	1080002022	Parzelle Nr. 1603, Büren a. A.	216'720.00							216'720.00	Amtl. Wert x 1.4
1080		Grundstücke FV, BR belastet									
10800.03		Kultur- und Bauland, BR belastet	0.00			9'993.00	-16'107.00		92'974.00	86'860.00	
	1080003001	Parzelle Nr. 1128, Büren a. A.	0.00	10800.03	10800.02				48'888.00	58'881.00	Kapitalisierter Baurechtszins
	1080003001	Parzelle Nr. 1128, Büren a. A.	0.00	10800.03	9630.4443.01	9'993.00					
	1080003002	Parzelle Nr. 1167, Büren a. A.	0.00	10800.03	10800.02				44'086.00	27'979.00	Kapitalisierter Baurechtszins
	1080003002	Parzelle Nr. 1167, Büren a. A.	0.00	9630.3441.01	10800.03		-16'107.00				
1084		Gebäude FV	0.00			0.00				0.00	
10840.01		Gebäude FV	0.00			0.00				0.00	

12.1.3 Bewertung Verwaltungsvermögen

Vermögenswerte im Verwaltungsvermögen werden bilanziert, wenn sie einen künftigen mehrjährigen öffentlichen Nutzen hervorbringen und ihr Wert verlässlich ermittelt werden kann. Sie werden zu Anschaffungs- bzw. Herstellkosten nach der Nettomethode bilanziert und nach der definierten Nutzungsdauer linear abgeschrieben. Entsteht der Gemeinde keine Kosten, wird der Verkehrswert zum Zeitpunkt des Zugangs bilanziert. Die Bilanzwerte sind bei eingetretenen dauerhaften Wertminderungen oder Verlusten sofort zu berichtigen. Die geltenden Anlagekategorien und Nutzungsdauern sind in Anhang 2 GV umschrieben.

12.1.4 Aktivierungsgrenze

Die Aktivierung von Anlagen des Verwaltungsvermögens unterliegt einer Aktivierungsgrenze von CHF 30'000.00 (gemäss GR-Beschluss vom 04.10.2016). Die Aktivierungsgrenze ist im Allgemeinen Haushalt und den Spezialfinanzierungen identisch.

12.1.5 Bestehendes Verwaltungsvermögen

Das bestehende Verwaltungsvermögen per 31.12.2015 wird linear über 10 Jahre (gemäss Beschluss der Gemeindeversammlung vom 24. November 2015) abgeschrieben. Dies entspricht einer jährlichen Abschreibungstranche von CHF 264'607.00 bis ins Jahr 2025.

Davon ausgenommen sind laut den Übergangsbestimmungen Art. T2-4 der GV vom 16.12.1998 (BGS 170.111):

- Darlehen und Beteiligungen des Verwaltungsvermögens
- Verwaltungsvermögen, das nach den Vorschriften der besonderen Gesetzgebung abzuschreiben ist
- Investitionen für Anlagen im Bau und
- das Verwaltungsvermögen in den Bereichen Wasser und Abwasser

12.2 Grundlagen der Jahresrechnung

Als Grundlage für die Jahresrechnung 2025 dienen das Budget 2025 und die Vorjahresrechnung 2024.

Genehmigung/Prüfung:

	Budget 2025	Jahresrechnung 2024
Gemeinderat	15. Oktober 2024	22. April 2025
Bestätigungsbericht Rechnungsprüfungsorgan	-	21. Mai 2025
Gemeindeversammlung	26. November 2024	24. Juni 2025

12.3 Eigenkapitalnachweis

Der Eigenkapitalnachweis zeigt die Veränderung (Zuwachs oder Abgang) der einzelnen Eigenkapitalpositionen und das Jahresergebnis.

Eigenkapital per 01.01.2025			Veränderungsnachweis						Eigenkapital per 31.12.2025		
CHF			Erhöhung (+) durch			Reduktion (-) durch			CHF		
29	Eigenkapital	14'775'121			CHF			CHF	29	Eigenkapital	17'564'467
290	Verpflichtungen (+) bzw. Vorschüsse (-) gegenüber Spezialfinanzierungen	2'581'441		Einlagen in SF EK	70'742		Entnahmen aus SF EK	-41'285	290	Verpflichtungen (+) bzw. Vorschüsse (-) gegenüber Spezialfinanzierungen	2'610'898
29002	SF Abwasserentsorgung	2'256'804	9010.21		70'742	9011.20			29002	SF Abwasserentsorgung	2'327'546
29003	SF Abfallbeseitigung	324'637	9010.31		0	9011.21		-41'285	29003	SF Abfallbeseitigung	283'352
2900x	weitere SF	0	9010.xx		0	9011.xx		0	2900x	weitere SF	0
2900x	SF Übertragung VV nach Art. 85a GV	0	3898.xx		0	4898.xx		0	2900x	SF Übertragung VV nach Art. 85a GV	0
292	Rücklagen der Globalbudgetbereiche	0	3892	Einlagen in Rücklagen Globalbudgetbereiche EK	0	4892	Entnahmen aus Rücklagen der Globalbudgetbereiche	0	292	Rücklagen der Globalbudgetbereiche	0
293	Vorfinanzierungen	4'244'438		Einlagen in Vorfinanzierungen EK	280'524		Entnahmen aus Vorfinanzierungen des EK	-121'910	293	Vorfinanzierungen	4'403'052
29300	Allgemeiner Haushalt	10'176	3893		17'739	4893			29300	Allgemeiner Haushalt	27'915
29302	Abwasserentsorgung Werterhalt	4'234'262	3510.0x		262'785	4510.0x		-121'910	29302	Abwasserentsorgung Werterhalt	4'375'137
294	Reserven	1'916'426		Einlagen	692'910		Entnahmen	0	294	Reserven	2'609'336
29400	Zusätzliche Abschreibungen	1'916'426	3894.xx		692'910	4894.xx		0	29400	Zusätzliche Abschreibungen	2'609'336
296	Neubewertungsreserve Finanzvermögen	685'869		Einlagen	0		Entnahmen	-545'234	296	Neubewertungsreserve Finanzvermögen	140'635
29600	Neubewertungsreserve FV	513'664	3896.xx		0	4896.xx		-513'664	29600	Neubewertungsreserve	0
29601	Schwankungsreserve	172'205	3896.xx		0	4896.xx		-31'570	29601	Schwankungsreserve	140'635
298	Übriges Eigenkapital	0	3898	Einlagen übriges Eigenkapital	0	4898	Entnahmen übriges Eigenkapital	0	298	Übriges Eigenkapital	0
299	Bilanzüberschuss/-Fehlbetrag	5'346'948	2990	Jahresergebnis Überschuss (+) Defizit (-)	2'453'599				299	Bilanzüberschuss/-Fehlbetrag	7'800'546

29002 SF Abwasserentsorgung

Das Eigenkapital der SF Abwasserentsorgung beträgt per 31.12.2025 CHF 2'327'545.71. Der Gemeinderat senkte auf 01.01.2024 die Grund- und Verbrauchsgebühren.

29003 SF Abfallbeseitigung

Bei der SF Abfallbeseitigung bestehen noch Reserven über CHF 283'352.13. Künftige Defizite können kurz- bis mittelfristig getragen werden. Eine Gebührenanpassung (Grund- und Verbrauchsgebühren) ist in Ausarbeitung.

294 Reserven und 299 Bilanzüberschuss

Die finanzpolitische Reserve (systembedingte, zusätzlich gebildete Reserve) beträgt per 31.12.2025 neu CHF 2'609'335.64. Der Bilanzüberschuss, welcher zur Deckung zukünftiger Aufwandüberschüsse im Allgemeinen Haushalt dient, beträgt per 31.12.2025 neu CHF 7'800'546.32. Dies entspricht rund dreizehn Steueranlagezehntel.

12.4 Rückstellungsspiegel

Rückstellungen werden für bestehende Verpflichtungen, bei welchen der Zeitpunkt der Erfüllung oder die Höhe des künftigen Mittelabflusses mit Unsicherheiten behaftet sind, gebildet.

205 Kurzfristige Rückstellungen							
Konto	Bezeichnung	Buchwert 01.01.2025	Veränderung			Buchwert 31.12.2025	Kommentar
			Bildung	Verwendung	Auflösung		
20500.01	Kurzfristige Rückstellungen aus Mehrleistungen Personal	109'400.00	16'200.00		-21'800.00	103'800.00	Verpflichtung aus nicht bezogenen Ferien- und Überzeitguthaben.
208 Langfristige Rückstellungen							
Konto	Bezeichnung	Buchwert 01.01.2025	Veränderung			Buchwert 31.12.2025	Kommentar
			Bildung	Verwendung	Auflösung		
20890.01	Langfristige Rückstellungen Steuerteilungen natürlicher- und juristischer Personen	66'325.00	10'995.00			77'320.00	Einzelfallbetrachtung zu erwartender Steuerertragsabgänge.
Total kurzfristige Rückstellungen		109'400.00	16'200.00	0.00	-21'800.00	103'800.00	
Total langfristige Rückstellungen		66'325.00	10'995.00	0.00	0.00	77'320.00	
Total Rückstellungen		175'725.00	27'195.00	0.00	-21'800.00	181'120.00	

12.5 Beteiligungsspiegel

Der Beteiligungsspiegel enthält die Auflistung der Mitgliedschaften und Beteiligungen sowie der vertraglichen Beziehungen der Gemeinde mit Dritten.

Beteiligungen (im Sinne der öffentlichen Aufgabenerfüllung)											
Name, Sitz	Tätigkeitsgebiet	Nominalkapital (100%)	Eigentumsanteil	Stimmanteil	Wesentliche Beteiligte	Buchwert per 31.12.	Anschaffungswert	Wesentliche Beteiligungen der Organisation	Rechnungslegungs- norm; Aussage zur Finanzierung	Zahlungsströme Berichtsjahr	Spezifische Risiken
Gemeindeeigene Unternehmen (Anstalten) gem. Art. 64 Abs. 1 Bst. b GG											
Energieversorgung Büren AG	Strom/Wasser/Wärme	500'000.00	100.00%						Privatrecht (OR)	Dividende, Sondernutzung öff. Grund	keine
Öffentlich-rechtliche Organisationen der interkommunalen Zusammenarbeit (Gemeindeverbände, Anstalten etc.)*											
Gemeindeverband Kulturförderung Biel/Bienne-Seeland-Berner Jura, Bern	Kulturförderung								HRM2 gemäss Leistungsvertrag 2024-2027	CHF 22'033.00	keine Haftung
Gemeindeverband öffentl. Sicherheit Amt Büren	Aufgaben des Zivilschutzes				Arch, Bütigen, Büren a. Aare, Diessbach b. Büren, Dotzigen, Lengnau, Leuzigen, (nicht abschliessend)			keine	HRM2 Aufwandverrechnung via Kostenteiler Gemeindeverband ohne Eigenkapital Betriebsbeitrag nach Einwohnerzahl	CHF 51'508.90	Haftung gem. Art. 62 mit dem Verbandsvermögen Austritt nach Anzeigefrist von min. einem Jahr auf Jahresende möglich (Art. 66 OgR)
Gemeindeverband Regio Feuerwehr Büren BRALOM	Aufgaben der Feuerwehr				Büren a. A., Rütli b. Büren, Arch, Leuzigen, Oberwil b. Büren, Meienried				HRM2 finanziert durch Ersatzabgaben der Anschlussgemeinden	CHF 274'948.85	Haftung gem. Art. 70 Verbandsvermögen spez. Regelung bei Austritt Austritt gem. Art. 73 auf Ende eines Kalenderjahres. Kündigungsfrist 1 Jahr
Gemeindeverband Ausbildungszentrum für Sicherheit, Büren a. A.	Öffentliche Sicherheit (Feuerwehr + Zivilschutz)				EG ex Bürenamt				HRM2; Aufwandverrechnung bei Leistungsbezug	kein Leistungsbezug 2024	Haftung gem. Art. 41 mit dem Verbandsvermögen
Wasserbauverband Alte Aare, Büren a. Aare	Realisierung Projekt Renaturierung alte Aare (in Zusammenarbeit mit Kanton Bern)				Aarberg, Bütigen, Büren a. Aare, Dotzigen, Kappelen, Lyss, Meienried, Schwadernau, Studen, Worben				HRM2 Betriebsbeitrag nach Kostenverteiler	CHF 12'021.40	Art. 68 OgR: Für die Schulden des Wasserbauverbandes "Alte Aare" haftet das Verbandsvermögen. Bei der Auflösung des Verbandes haften die Gemeinden gemäss Gemeindegesetz.
Altersheim Büren (Aareresidenz)	Pflege betagter Personen									keine	Haftung gem. Art. 72 des Organisationsreglements
ARA Regio Grenchen	Abwasserreinigung				Grenchen				HRM2; Aufwandverrechnung via Kostenteiler	CHF 229'424.60	Haftung gem. Art. 44 mit dem Verbandsvermögen

Name, Sitz	Tätigkeitsgebiet	Nominalkapital (100%)	Eigentumsanteil	Stimmanteil	Wesentliche Beteiligte	Buchwert per 31.12.	Anschaffungswert	Wesentliche Beteiligungen der Organisation	Rechnungslegungs-norm; Aussage zur Finanzierung	Zahlungsströme Berichtsjahr	Spezifische Risiken
Mitgliedschaften in und Beteiligungen an juristischen Personen des Privatrechts*											
Anzeiger Büren und Umgebung AG, Büren a. Aare	Amtliches Publikationsorgan	100'000	17.90%			0			OR, AG	keine	Keine Haftung Aktionärsbindungsvertrag
Seelandheim AG, Worben	Alter-/Pflegeheim	20'000'000	2.02%	404 Aktien		404'000	404'000		OR, AG	keine	bis 31.12.2018 wie Gemeindeverband Aktionärsbindungsvertrag Haftung mit Aktienkap.
Namenaktien BLS AG, Bern	Bahnbetrieb	79'442'336	0.008%	6'608 Aktien		2			OR, AG	keine	keine Haftung
Anteilschein sozialer Wohnungsbau, Zürich (Stiftung PWG)	preisgünstiger Wohnungsbau	50'000'000	0.070%	9 Aktien		1			öffentlich-rechtliche Stiftung	keine	keine Haftung
Aktien Bielersee-SG AG, Biel (VV)	Betrieb Schifffahrt	4'320'000	0.02%	74 Aktien		1			OR, AG	keine	keine
Aktien Bielersee-SG AG, Biel (FV)	Betrieb Schifffahrt	4'320'000	0.313%	13'544 Aktien		13'544			OR, AG	keine	keine
Aktien Busbetrieb Solothurn Grenchen und Umgebung AG	Busbetrieb			2'160 Aktien		1			OR, AG	keine	keine
Aktien BKW AG, Bern	Stromversorgung	132'000'000	0.0003%	200 Aktien		33'680			OR, AG	Dividende	keine
Aktien Landwirtschaft AG ZRA	Herstellung Zuckerprodukte	1'020'000	0.23%	8 Aktien		1			OR, AG	Dividende	keine
Aktien Schweizer Zucker AG	Herstellung Zuckerprodukte	17'040'000	0.09%	1600 Aktien		1			OR, AG	keine	keine
Kehrichtbeseitigungs AG (KEBAG)	Kehrichtbeseitigung	5'000'000	1.24%	62 Aktien		1			OR, AG	keine bzw. nur DL	Haftung gegenüber Dritten bis zum dreifachen Betrag des AK; im inneren Verhältnis Haftung nach Beteiligungspflicht im Sinne von Art. 5, d.h. je 50 Einwohner eine Aktie zu CHF 1000.00
Verein "die schönsten Schweizer Dörfer"	Bekanntmachung und Aufwertung von Städten und Gem.								Verein, ZGB (Mitgliederbeitrag)	CHF 1'500.00	Austritt mit Kündigungsfrist von 6 Monaten
Verein Musikschule Region Lengnau-Büren	Musikunterricht				Lengnau-Büren				Verein; Betriebskosten via Kostenteiler	CHF 172'637.80	keine Haftung
Verein Seeland-Biel/Bienne, Biel	Zusammenarbeit bei der gemeinsamen Erfüllung öffentlicher Aufgaben Stärkung Region				Agglomeration Biel, Lyss/Aarberg, Ins/Erlach, Linkes Bielerseeufer				OR, Verein Betriebsbeitrag nach Einwohner	CHF 18'676	Haftung mit dem Vereinsvermögen (Art. 31 Statuten) Austritt auf Jahresende, Kündigungsfrist 1 Jahr (Art. 9 Statuten)

Name, Sitz	Tätigkeitsgebiet	Nominalkapital (100%)	Eigentumsanteil	Stimmanteil	Wesentliche Beteiligte	Buchwert per 31.12.	Anschaffungswert	Wesentliche Beteiligungen der Organisation	Rechnungslegungs-norm; Aussage zur Finanzierung	Zahlungsströme Berichtsjahr	Spezifische Risiken
Mitgliedschaften in einfachen Gesellschaften, Kollektiv- und Kommanditgesellschaften*											
keine											
Vertragliche Beziehungen zur Erfüllung von Gemeindeaufgaben*											
Polizeikommando des Kantons BE (Leistungsvertrag)	Sicherheits- und Verkehrspolizei sowie Amts- und Vollzugshilfe								Interventionskosten; jährliche Pauschale	CHF 9'315.00	keine
Einwohnergemeinde Lyss (Vertrag Schulsozialarbeit)	Übertragung der Aufgabe Schulsozialarbeit								Kostenverteilung gemäss Art. 11 (Zusammenarbeitsvertrag) SuS Stichtag 15.09.	CHF 65'100.00	keine
Einwohnergemeinde Lyss (Vertrag Jugendfachstelle)	Schaffung Netz soziale Sicherheit Jugendarbeit								HRM2 Aufwandverrechnung via Kostenteiler	CHF 23'192.00	keine
Regionale Tierkörpermüllstelle, Lyss	Beseitigung Tierkörperkadaver				div. Gemeinden				HRM Aufwandverrechnung via Kostenteiler Betriebsbeitrag nach Einwohnerzahlen (2/3) und nach Grossvieheinheiten (1/3)	CHF 9'955.30	Keine Haftung und keine Entschädigungsanspr. gem. Vertrag Art. 13 Abs. 3
Securitas AG, Bern	Patrouillendienst								Auftragsverhältnis nach Vertrag	CHF 25'521.9	keine

12.6 Gewährleistungsspiegel

Der Gewährleistungsspiegel enthält Tatbestände, aus denen sich in Zukunft wesentliche Verpflichtungen der Gemeinde ergeben können.

Gewährleistungsspiegel					
Name, Sitz, Rechtsform	Rechtsbeziehung	Angaben zu den gesicherten Leistungen Art, Betrag, Verfall, Zinsangaben usw.)		Zahlungsströme im Berichtsjahr	Spezifische zusätzliche Angaben
Privatrechtliche Unternehmen (nach OR/ZGB)					
Verein Tourismus Büren a. A.	Leistungsvereinbarung	Vermarktung sowie Organisation von Attraktionen Standortmarketing		CHF 21'000.00	
Previs Vorsorge, Wabern	Anschlussvertrag	Sanierungspflicht gemäss Art. 70 Vorsorge-reglement			Deckungsgrad per 31.12.2025: über 100% (unrevidiert)
Öffentlich-rechtliche Unternehmen (nach Gemeindegesetz)					
Öffentlich-rechtliche Verträge					
Weitere Verpflichtungen (Altlasten, Leasing usw.)					
Gemeindeanteil Lastenausgleichssysteme	BSIG-Nr. 1/170.511/7.1			Periodengerechte Abgrenzung nicht zwingend notwendig.	
Ergänzungsleistung Familienzulagen NE Sozialhilfe		Anteil 2025 ca. CHF 903'800.00 Anteil 2025 ca. CHF 18'550.00 Anteil 2025 ca. CHF 2'231'700.00		CHF 829'799.00 CHF 17'638.00 CHF 2'177'012.85	

12.7 Anlagespiegel

Der Anlagespiegel ist ein Zusammenzug aus der Anlagebuchhaltung. Er soll ein transparentes Bild über die Anlagegüter liefern.

Anlagespiegel Sachanlagen Finanzvermögen

			108 Finanzvermögen Sachanlagen				
			1080	1084	1086	1087	1089
			Grundstücke unüberbaut	Gebäude Finanzvermögen	Mobilien des Finanz- vermögens	Anlagen im Bau Finanzvermögen	Übrige Sachanlagen FV
Anschaffungskosten	Anlagewert	01.01. 2025	4'319'250.00	0.00	0.00	0.00	0.00
	Zuwachs/ Zugänge	2025	1'465'821.00				
	Abgänge	2025	31'570.00				
	Umgliederungen	2025		0.00			
	Anlagewert	31.12. 2025	5'753'501.00	0.00	0.00	0.00	0.00
kumulierte Wertberichtigungen	Stand per	01.01. 2025	0.00	0.00	0.00	0.00	0.00
	Wertminderungen	2025					
	Aufwertungen	2025					
	Umgliederungen	2025		0.00			
	Stand per	31.12. 2025	0.00	0.00	0.00	0.00	0.00
Buchwerte	Buchwert netto	31.12. 2025	5'753'501.00	0.00	0.00	0.00	0.00
	davon Anlagen in Leasing	31.12. 2025					
	Versicherungswerte	31.12. 2025	sep. Zusammenstellung				

Anlagespiegel Sachanlagen Verwaltungsvermögen

			140 Sachanlagen Verwaltungsvermögen								
			1400	1401	1402	1403	1404	1405	1406	1407	1409
			Grundstücke unbebaut	Strassen/ Verkehrswege	Wasserbau	Tiefbauten übrige	Hochbauten	Waldungen/ Alpen	Mobilien	Anlagen im Bau	Übrige Sachanlagen* (ohne 14099)
Anschaffungskosten	Anlagewert	01.01. 2025	0.00	1'224'968.95	0.00	1'256'505.85	3'173'554.40	0.00	503'992.40	6'939'883.15	0.00
	Zuwachs/ Zugänge	2025					-3'425.55		-10'065.65	1'726'746.47	
	Abgänge	2025									
	Umgliederungen	2025		1'623'203.10		541'681.90	5'939'568.70		279'121.45	-8'383'575.15	
	Anlagewert	31.12. 2025	0.00	2'848'172.05	0.00	1'798'187.75	9'109'697.55	0.00	773'048.20	283'054.47	0.00
kumulierte ordentliche Abschreibungen	Stand per	01.01. 2025		-222'663.95		-154'022.85	-832'746.40		-226'834.40	0.00	
	Planmässige Abschreibungen	2025		72'245.10		32'894.90	359'478.15		75'902.80		
	Ausserplanmässige Abschreibungen	2025									
	Wertkorrekturen	2025									
	Stand per	31.12. 2025	0.00	-294'909.05	0.00	-186'917.75	-1'192'224.55	0.00	-302'737.20	0.00	0.00
Buchwerte	Buchwert netto	31.12. 2025	0.00	2'553'263.00	0.00	1'611'270.00	7'917'473.00	0.00	470'311.00	283'054.47	0.00
	davon Anlagen in Leasing	31.12. 2025									
	Versicherungswerte	31.12. 2025	sep. Zusammenstellung								

* darin nicht enthalten ist das bestehende VV bei Einführung von HRM2:

	Saldo per 01.01. 2025		Kumulierte Wertberichtigungen		Saldo per 31.12. 2025
Allgemeiner Haushalt	14099.01	CHF 2'646'072.65	14099.99	CHF 2'646'072.65	CHF 0.00
Total		CHF 2'646'072.65		Fr. 2'646'072.65	CHF 0.00

Anlagespiegel immaterielle Anlagen VV und Darlehen/Beteiligungen VV

			142 Immaterielle Anlagen VV			144 Darlehen VV	145 Beteiligungen VV	146 Investitionsbeiträge VV
			1420	1427	1421 & 1429	1441-1447	1452-1456	1460-1469
			Informatik	Immat. Anlagen in Realisierung	übrige immaterielle Anlagen	Darlehen	Beteiligungen	Investitionen
Anschaffungskosten	Anlagewert	01.01. 2025	318'054.70	76'948.60	107'166.25	3'669'000.00	904'008.00	0.00
	Zuwachs/ Zugänge	2025		17'448.25		-1'500.00		
	Abgänge	2025	134'226.75					
	Umgliederungen	2025						
	Anlagewert	31.12. 2025	183'827.95	94'396.85	107'166.25	3'667'500.00	904'008.00	0.00
kumulierte ordentliche Abschreibungen	Stand per	01.01. 2025	-188'042.70	0.00	-34'811.25	0.00	0.00	
	Planmässige Abschreibungen	2025	38'316.00		10'716.00			
	Ausserplanmässige Abschreibungen	2025						
	Wertkorrekturen	2025	134'226.75					
	Stand per	31.12. 2025	-92'131.95	0.00	-45'527.25	0.00	0.00	0.00
Buchwerte	Buchwert netto	31.12. 2025	91'696.00	94'396.85	61'639.00	3'667'500.00	904'008.00	0.00
	davon Anlagen in Leasing	31.12. 2025						
	Versicherungswerte	31.12. 2025	sep. Zusammenstellung					

12.8 Kreditkontrolle

12.8.1 Verpflichtungskreditkontrolle für Investitionen

KREDIT-BESCHLUSS	Datum	Organ	Kredit-summe	Objektbezeichnung	Anlagen-Nr.	Anlagen-Nr. (In Bau)	Konto Nr. HRM1	Konto Nr. HRM2	Kumulierte Ausgaben per 01.01.25	Investition s- ausgaben 2025	MWST	Kumulierte Ausgaben per 31.12.25	Kumulierte Einnahmen per 01.01.25	Investitions einnahmen 2025	Kumulierte Einnahmen per 31.12.25	Saldo + Restkredit - Kreditüber-tretung	Abrechnungs-datum
	22.04.2024	GR	6'600.00	Ersatz Telefonanlage 2025/2026 (Planung)	1420001006	1427001008		0220.5200.04								6'600.00	
	21.09.2021 24.05.2022 11.07.2023	GR	78'000.00	Ersatz Fallwand Rathaus (Optimierung Platzbedarf Rathaus)	1404001006	1407001019		0290.5040.02	70'054.00			70'054.00				7'946.00	04.11.2025 GR
	18.06.2024	GR	60'000.00	Ersatz Schliessanlage Gemeindegenschaften	1404001020	1407001037		0290.5040.03		55'480.00		55'480.00				4'520.00	
	11.03.2025	GR	136'000.00	Sanierung Sanitäranlagen und Einbau Küche Rathaus	1404001022	1407001042		0290.5040.04		3'252.85		3'252.85				132'747.15	
	11.06.2019 13.06.2021 10.12.2024	GR GV GR	5'318'380.00	Umbau Kocher-Büetiger-Haus (Planung u. Realisierung)	1404001004	1407001013		2170.5040.06	5'155'652.95	115'855.80		5'271'508.75	2'000.00	2'750.00	4'750.00	46'871.25	
	02.04.2024	GR	62'190.00	Sanierung Naturwissenschaftszimmer Schule	1404001017	1407001033		2170.5040.11	41'505.35	2'763.85		44'269.20				17'920.80	09.12.2025 GR
	09.07.2024	GR	52'500.00	Ersatz Uhren- und Pausenglockenanlage Schule	1404001019	1407001036		2170.5040.13	32'910.85	17'477.65		50'388.50				2'111.50	05.08.2025 GR
	22.04.2024	GR	74'000.00	Solaranlage Doppelkindergarten Beunden	1404001016	1407001032		2170.5040.14		54'500.00		54'500.00				19'500.00	
	05.11.2024	GR	106'900.00	Solaranlage Schulpavillon	1404001018	1407001035		2170.5040.15	540.50	96'619.95		97'160.45		17'375.95		9'739.55	
	14.01.2025	GR	35'000.00	Heizungersatz Schulleigenschaften	1404001021	1407001039		2170.5040.16		42'615.25		42'615.25				-7'615.25	
	01.04.2025	GR	3'200.00	Umbau ehem. Bibliothek & Pavillon zu Schulraum (Planung)	1404001023	1407001043		2170.5040.17		1'297.20		1'297.20				1'902.80	
	02.04.2024	GR	114'810.00	Neueinrichtung Naturwissenschaftszimmer Schule	1406001007	1407001034		2170.5060.01	111'708.50			111'708.50				3'101.50	09.12.2025 GR
	18.06.2024	GR	35'500.00	Möblierung Neubau Tagesschule KBH	1406001008	1407001038		2180.5060.01	31'222.90			31'222.90				4'277.10	
	10.12.2024	GR	44'875.00	Hardwareersatz Regelschule 2024/2025	1420001005	1427001007		2190.5200.01								44'875.00	
	15.10.2024	GR	48'700.00	Möblierung Neubau Bibliothek KBH	1406001009	1407001040		3210.5060.01	4'539.25	41'816.00		46'355.25				2'344.75	
	13.02.2018 12.11.2019 27.08.2024	GR	96'000.00	Sanierung Hochbauten/Liegenschaften (Schwimmbad)	1404001009	1407001010		3410.5040.03	65'976.45	42'815.70	7'631.10	116'423.25				-20'423.25	
	02.04.2024	GR	275'000.00	Ersatz Steuerungsanlage Schwimmbad	1404001015	1407001031		3410.5040.05	1'621.50	247'551.35	20'176.45	269'349.30				5'650.70	
	10.11.2020 22.11.2022	GR GV	1'840'000.00	Sanierung Kanalstrasse/Wislerenweg/Riesenmattstrasse (Planung u. Realisierung)	1401001007	1407001014		6150.5010.07	299'532.55	1'207'569.30		1'507'101.85				332'898.15	
	05.11.2024	GR	197'000.00	Erschliessung Erlen- und Eschenweg	1401001011	1407001041		6150.5010.09		197'101.25		197'101.25		81'000.00		-101.25	
	12.03.2024	GR	8'000.00	Sanierung Strasse Nidau-Büren-Kanal, Planung	1401001010	1407001029		6150.5010.12		8'242.31		8'242.31				-242.31	
	02.04.2024	GR	59'500.00	Neuanschaffung Böschungsmäher	1406001006	1407001030		6150.5060.03	54'834.80			54'834.80				4'665.20	01.04.2025 GR
	14.10.2025	GR	35'000.00	Neuanschaffung Mehrzweck-Transportfahrzeug Werkhof	1406001010	1407001044		6150.5060.04		35'000.00		35'000.00					
	01.03.2011 30.08.2022	GR	233'000.00	Neubau Saubere Wasserleitung Solothurnstrasse	1403201011	1407201010	710.501.41	7201.5032.08	6'493.90	130'758.10	11'110.90	148'362.90				84'637.10	
	10.11.2020 22.11.2022	GR GV	645'000.00	Neubau Regenwasserleitung Riesenmattstrasse (Planung u. Realisierung)	1403201007	1407201007		7201.5032.11	408'327.25	112'767.50	9'134.20	530'228.95				114'771.05	
	30.08.2022	GR	250'000.00	Umbau Sonderbauwerk Solothurnstrasse	1403201013	1407201012		7201.5032.12		26'913.45	2'180.00	29'093.45		25'411.40		220'906.55	
	31.01.2023	GR	36'000.00	Neubau Sauberabwasserleitung Mühlematt	1403201012	1407201011		7201.5032.15	20'587.15			20'587.15				15'412.85	
	01.06.2010	GV	2'675'000.00	Renaturierung Siechenbach (Fortsetzung)	1402001001	1407001009	750.501.05	7410.5020.01	762'293.65	1'701'880.05		2'464'173.70		2'326'647.34	2'326'647.34	210'826.30	
	22.04.2025	GR	10'000.00	Wasserbau, Sanierung Durchlass SBB-Trasse/Erlenweg, Planung	1402001002	1407001045		7410.5020.02		8'436.70		8'436.70				1'563.30	
	23.05.2023 06.08.2024	GR	125'000.00	Erneuerung Gemeinschaftsgrab Friedhof	1404001013	1407001026		7710.5040.01	94'444.00	29'216.90		123'660.90				1'339.10	
	23.05.2023	GR	130'000.00	Revision Uferschutzplanung	1429001004	1427001006		7900.5290.02	76'948.60	17'448.25		94'396.85				35'603.15	

12.8.2 Nachkredite

Es werden Abweichungen (Ausgaben) grösser als CHF 10'000.00 aufgeführt. Durch das Legislativorgan (Gemeindeversammlung) sind keine Nachkredite zu beschliessen. Deshalb wird auf eine Abbildung der Nachkreditabelle verzichtet. Detailinformationen können auf der Finanzverwaltung Büren a. A. eingesehen werden.

12.9 Weitere massgebende Angaben

12.9.1 Werterhaltungskosten und Einlagen in die Spezialfinanzierung Werterhalt Abwasseranlagen

Abwasseranlagen und gegebenenfalls den Gemeindeanteil an den regionalen Anlagen ¹

Rechnungsjahr: 2025

Gemeinde: Büren an der Aare

Kontaktperson: Martin Bieri im Mandat

Telefon: 032 352 03 42

E-Mail:

Aktualisierungsjahr:

Datengrundlagen AWA 2016
 Gemeinde Anlagenbuchhaltung 2025

Datengrundlagen AWA
 Verband Anlagenbuchhaltung

	① Wieder- beschaffungswert in Fr.	② Nutzungsdauer in Jahren	③ Erneuerungsrate in % (100/②)	④ Werterhaltungskosten in Fr./a (①*③)	⑤ Einlage- satz ² %	⑥ Einlage in die Spezialfinanzierung in Fr./a (④*⑤)
1. Gemeindeanlagen						
1.1 Kanalisationen	34'147'853	80	1.25%	426'848	60%	256'109
1.2 Spezialbauwerke	556'300	50	2.00%	11'126	60%	6'676
1.3 Abwasserreinigungsanlagen		33	3.00%	-		-
Total 1 (1.1 - 1.3) bzw. mittlerer Einlagesatz (Spalte ⑤)	34'704'153			437'974	60%	262'784

2. Gemeindeanteil an regionalen Anlagen ³

2.1 Kanalisationen		80	1.25%	-		-
2.2 Spezialbauwerke		50	2.00%	-		-
2.3 Abwasserreinigungsanlagen		33	3.00%	-		-
Total 2 (2.1 - 2.3) bzw. mittlerer Einlagesatz (Spalte ⑤)	-			-		-

Total 1 + 2 bzw. mittlerer Einlagesatz (Spalte ⑤)	34'704'153			437'974	60%	262'784
Einmalige Anschlussgebühren, an Einlage angerechnet ⁴						146'102
Einlage Spezialfinanzierung abzüglich Anschlussgebühren						116'683

⑦ Stand Verwaltungsvermögen	1'256'506	in Prozent von ①: (100*⑦/①)	3.6%	Höchstens Fr. 200 / EW ⁵ EW ⁶ 5'228 Fr./EW 50
⑧ Stand Spezialfinanzierung Werterhalt	4'234'262	in Prozent von ①: (100*⑧/①)	12.2%	

Bemerkungen: Ziffer 1. Kanalisation: Neubau Regenwasserleitung Riesenmattstrasse CHF 112'767.50

Ziffer 1. Sauberwasserleitung Solothurnstrasse CHF 130'758.10

Datum:

19. Mär 26

Unterschrift: sig. Martin Bieri (Bauverwalter im Mandat)

¹ Diese Blatt ist Bestandteil der Jahresrechnung. Eine Kopie senden Sie bitte an das AWA: ae.awa@bve.be.ch

² Die Einlage in die Spezialfinanzierung muss mindestens 60% betragen, solange der Bestand der SF Werterhalt nicht mehr als 25% des Wiederbeschaffungswertes beträgt.

³ Daten des Teils 2 nur dann angeben, wenn der Verband die Einlage in die Spezialfinanzierung nicht selber vornimmt. (Anteil gemäss Kostenverteiler Verband).

⁴ Die einmaligen Anschlussgebühren dürfen an die jährliche Einlage in die Spezialfinanzierung Werterhalt angerechnet werden.

⁵ Gemäss Artikel 32, Absatz 4 KGV ist die Einlage in die Spezialfinanzierung auf jährlich Fr. 200 (Gemeinde und Region) pro Einwohnerwert beschränkt.

⁶ Einwohnerwert (EW): Gemäss Artikel 36g KGV.

Bilanz

		1.1.2025	Zuwachs	Abgang	31.12.2025
1	Aktiven	32'145'044.46	94'528'987.47	89'776'977.48	36'897'054.45
10	Finanzvermögen	15'365'475.71	81'497'384.56	77'620'417.14	19'242'443.13
100	Flüssige Mittel u. kurzfrist. Geldanlagen	3'278'703.45	33'312'586.55	33'236'877.31	3'354'412.69
1001	Post	3'184'571.78	33'071'962.37	33'021'190.50	3'235'343.65
10010.01	Postfinance, Gemeinde	3'040'211.59	26'124'494.18	26'159'646.75	3'005'059.02
10010.02	Postfinance, Sozialdienst	143'469.39	6'799'217.54	6'714'620.05	228'066.88
10010.03	Postfinance, Schwimmbad		138'996.60	138'996.60	
10010.05	Postfinance, Bargeldbezug	890.80	9'254.05	7'927.10	2'217.75
1002	Bank	94'131.67	240'624.18	215'686.81	119'069.04
10020.01	UBS Büren	58'241.42	19'342.73	1'213.19	76'370.96
10020.02	Raiffeisenbank Büren, Gemeinde	14'285.60	139'501.90	133'280.22	20'507.28
10020.03	Raiffeisenbank Büren, Sozialdienst	21'298.05	60'179.55	59'946.20	21'531.40
10020.05	Baloise Bank, Gemeinde	306.60	21'600.00	21'247.20	659.40
101	Forderungen	7'502'045.69	44'606'209.34	44'030'311.90	8'077'943.13
1010	Ford. aus Lieferungen u. Leistungen ggü. Dritten	1'005'444.65	5'100'541.78	4'655'154.00	1'450'832.43
10100.01	Debitoren HRM2 allg. Haushalt ER	567'897.95	3'455'726.80	3'379'757.50	643'867.25
10100.02	Debitoren HRM2 allg. Haushalt IR		696'471.00	81'000.00	615'471.00
10100.05	Verschiedene manuelle Debitoren	448'517.60	948'343.98	1'190'192.60	206'668.98
10100.99	Wertberichtigung Debitorenforderungen	-10'970.90		4'203.90	-15'174.80
1011	Kontokorrente mit Dritten	6'987.15	120'256.83	120'387.88	6'856.10
10110.05	Frankiermaschine	357.00	27'306.43	26'791.48	871.95
10110.11	Talus DL-Abonnente	6'630.15	54'644.00	55'290.00	5'984.15
10110.42	KK KiBon Rüti b. B.		38'306.40	38'306.40	
1012	Steuerforderungen	3'978'466.10	34'761'068.27	35'127'185.62	3'612'348.75
10120.02	Steuerguthaben	4'438'115.95	17'395'893.61	17'562'564.11	4'271'445.45
10120.10	Girokonto Kanton	167'021.60	17'365'174.66	17'528'864.91	3'331.35
10120.99	Wertberichtigung auf Forderungen allgemeine Steuerguthaben	-626'671.45		35'756.60	-662'428.05
1014	Transferforderungen	2'503'913.98	4'490'865.26	3'994'023.50	3'000'755.74
10140.02	Lastenausgleich Sozialhilfe	2'288'713.62	4'231'907.50	3'668'823.14	2'851'797.98

Bilanz

		1.1.2025	Zuwachs	Abgang	31.12.2025
10140.03	Lastenausgleich KiBon	215'200.36	258'957.76	325'200.36	148'957.76
1015	Interne Kontokorrente		34'795.20	34'795.20	
10150.06	Vorschuss Schwimmbad		950.00	950.00	
10150.10	Kontokorrent intern IFB		33'845.20	33'845.20	
1016	Vorschüsse für vorläuf. Verwaltungsausgaben	6'758.51	62'465.55	62'502.70	6'721.36
10160.01	Vorschuss Gebührenkasse	1'400.00	45'429.35	45'429.35	1'400.00
10160.02	Vorschuss freier Kredit RSD	916.51	3'000.00	1'774.75	2'141.76
10160.03	Vorschuss FC Büren	3'250.00	-2'000.00		1'250.00
10160.04	Vorschuss Bibliothek	842.80	6'224.50	6'369.10	698.20
10160.05	Durchgangskonto Tourismus Büren		2'069.50	2'069.50	
10160.08	Vorschuss Markt		5'110.00	5'110.00	
10160.09	Vorschuss Kaffee MitarbeiterInnen	349.20	2'632.20	1'750.00	1'231.40
1019	Übrige Forderungen	475.30	36'216.45	36'263.00	428.75
10190.01	Guthaben VST	475.30	428.75	475.30	428.75
10191.01	Kinder- und Ausbildungszulagen		35'848.45	35'848.45	
10192.02	VST IR Schwimmbad		-60.75	-60.75	
104	Aktive Rechnungsabgrenzungen	235'236.57	2'016'353.67	228'683.93	2'022'906.31
1040	Personalaufwand	950.00		950.00	
10400.01	Abgrenzung Personalaufwand	950.00		950.00	
1041	Sach- und übriger Betriebsaufwand	2'467.70	2'439.45	2'467.70	2'439.45
10410.01	Abgrenzung Sachaufwand	2'467.70	2'439.45	2'467.70	2'439.45
1043	Transfers der Erfolgsrechnung	105'783.65	152'426.85	105'783.65	152'426.85
10430.01	Transfer der Erfolgsrechnung	105'783.65	152'426.85	105'783.65	152'426.85
1044	Finanzaufwand / Finanzertrag		903.05		903.05
10440.01	ARA Finanzaufwand / Finanzertrag		903.05		903.05
1045	Übriger betrieblicher Ertrag	126'035.22	123'996.58	126'035.22	123'996.58
10450.01	ARA übriger betrieblicher Ertrag	126'035.22	123'996.58	126'035.22	123'996.58
1046	Aktive Rechnungsabgrenzungen IR		1'736'587.74	-6'552.64	1'743'140.38
10460.01	ARA IR		1'736'587.74	-6'552.64	1'743'140.38

Bilanz

		1.1.2025	Zuwachs	Abgang	31.12.2025
107	Finanzanlagen	30'240.00	3'440.00		33'680.00
1070	Aktien und Anteilscheine	30'240.00	3'440.00		33'680.00
10700.01	Aktien und Anteilscheine	30'240.00	3'440.00		33'680.00
108	Sachanlagen FV	4'319'250.00	1'558'795.00	124'544.00	5'753'501.00
1080	Grundstücke FV	4'319'250.00	1'558'795.00	124'544.00	5'753'501.00
10800.02	Grundstücke, unüberbaut	4'319'250.00	1'455'828.00	108'437.00	5'666'641.00
10800.03	Grundstücke, BR belastet		102'967.00	16'107.00	86'860.00
14	Verwaltungsvermögen	16'779'568.75	13'031'602.91	12'156'560.34	17'654'611.32
140	Sachanlagen VV	11'927'245.15	12'879'927.91	11'971'801.59	12'835'371.47
1401	Strassen / Verkehrswege	1'002'305.00	1'704'203.10	153'245.10	2'553'263.00
14010.01	Strassen / Verkehrswege	1'224'968.95	1'704'203.10	81'000.00	2'848'172.05
14010.99	WB Strassen / Verkehrswege VV	-222'663.95		72'245.10	-294'909.05
1403	Tiefbauten	1'102'483.00	665'342.80	156'555.80	1'611'270.00
14030.01	Übrige Tiefbauten		123'660.90	123'660.90	
14032.01	Tiefbauten Abwasserentsorgung	1'256'505.85	541'681.90		1'798'187.75
14032.99	WB Tiefbauten Abwasserentsorgung	-154'022.85		32'894.90	-186'917.75
1404	Hochbauten	2'340'808.00	5'958'269.10	381'604.10	7'917'473.00
14040.01	Hochbauten Allg. Haushalt	3'173'554.40	5'958'269.10	22'125.95	9'109'697.55
14040.99	WB Hochbauten Allg. Haushalt	-832'746.40		359'478.15	-1'192'224.55
1406	Mobilien VV	277'158.00	269'055.80	75'902.80	470'311.00
14060.01	Mobilien Allg. Haushalt	503'992.40	269'055.80		773'048.20
14060.99	WB Mobilien Allg. Haushalt	-226'834.40		75'902.80	-302'737.20
1407	Anlagen im Bau VV	6'939'883.15	4'283'057.11	10'939'885.79	283'054.47
14070.01	Anlagen im Bau Allg. Haushalt	6'510'968.75	4'012'618.06	10'372'792.49	150'794.32
14072.01	Anlagen im Bau Abwasserentsorgung	428'914.40	270'439.05	567'093.30	132'260.15
1409	Übrige Sachanlagen	264'608.00		264'608.00	
14099.01	Bestehendes VV 31.12.15 Allgemeiner Haushalt	2'646'072.65			2'646'072.65
14099.99	WB bestehendes VV 31.12.15 Allg. Haushalt	-2'381'464.65		264'608.00	-2'646'072.65

Bilanz

		1.1.2025	Zuwachs	Abgang	31.12.2025
142	Immaterielle Anlagen	279'315.60	151'675.00	183'258.75	247'731.85
1420	Software	130'012.00	134'226.75	172'542.75	91'696.00
14200.01	Informatik Allg. Haushalt	318'054.70		134'226.75	183'827.95
14200.99	WB Informatik Allg. Haushalt	-188'042.70	134'226.75	38'316.00	-92'131.95
1427	Immaterielle Anlagen in Realisierung	76'948.60	17'448.25		94'396.85
14270.01	Immaterielle Anlagen in Realisierung Allg. Haushalt	76'948.60	17'448.25		94'396.85
1429	Übrige immaterielle Anlagen	72'355.00		10'716.00	61'639.00
14290.01	übrige immaterielle Anlagen	107'166.25			107'166.25
14290.99	WB immaterielle Anlagen	-34'811.25		10'716.00	-45'527.25
144	Darlehen	3'669'000.00		1'500.00	3'667'500.00
1444	Darlehen an öff. Unternehmungen	3'600'000.00			3'600'000.00
14440.03	EVB AG, Büren	3'600'000.00			3'600'000.00
1446	Darlehen a.priv.Organisationen o.Erwerbszweck	69'000.00		1'500.00	67'500.00
14460.01	Verein Kellertheater Lindenhof	24'000.00		1'500.00	22'500.00
14460.02	Verein FC Büren a.A.	45'000.00			45'000.00
145	Beteiligungen, Grundkapitalien	904'008.00			904'008.00
1454	Beteilig.an öffentl.Unternehmungen	904'006.00			904'006.00
14540.01	Beteiligungen an öffentlichen Unternehmungen	404'006.00			404'006.00
14540.02	Beteiligung an öffentlicher Elektrizitätsversorgung	500'000.00			500'000.00
1455	Beteilig.an privaten Unternehmungen	2.00			2.00
14550.01	Beteiligungen an privaten Unternehmungen	2.00			2.00

Bilanz

		1.1.2025	Zuwachs	Abgang	31.12.2025
2	Passiven	32'145'044.46	39'987'774.42	35'235'764.43	36'897'054.45
20	Fremdkapital	17'369'923.46	36'490'000.39	34'527'336.26	19'332'587.59
200	Laufende Verbindlichkeiten	886'291.42	29'312'721.73	29'339'299.71	859'713.44
2000	Lauf.Verb.a.Liefer.u.Leist.v.Dritten	886'291.42	16'073'771.87	16'100'349.85	859'713.44
20000.01	Kreditoren EDV	879'470.25	14'920'691.25	14'942'143.80	858'017.70
20000.02	Arbeitgeberbeitrag FAK		56'426.05	56'426.05	
20000.03	Debi Vorauszahlungen	1'327.80	-578.95		748.85
20000.04	Kreditoren manuell	5'493.37	1'602.02	6'148.50	946.89
20001.01	Abrechnungskonto AHV		494'652.65	494'652.65	
20001.02	Abrechnungskonto Pensionskasse		488'205.50	488'205.50	
20001.03	Kranken- und Unfallversicherungen		93'471.85	93'471.85	
20001.05	Sachversicherungen		19'301.50	19'301.50	
2001	Kontokorrente mit Dritten		72.00	72.00	
20012.10	Durchgangskonto Debi		72.00	72.00	
2002	Steuern		131'529.80	131'529.80	
20022.01	UST Schwimmbad		327.75	327.75	
20022.21	UST Abwasserentsorgung		-277.20	-277.20	
20022.80	Kreditor MWST Abrechnungskonto		131'479.25	131'479.25	
2005	Interne Kontokorrente		13'107'348.06	13'107'348.06	
20050.02	Durchgangskonto Regionaler Sozialdienst (KLIB HRM2)		8'999'008.91	8'999'008.91	
20050.03	Durchgangskonto Kurtaxen		30.00	30.00	
20053.01	Durchgangskonto Besoldungen		4'108'309.15	4'108'309.15	
201	Kurzfristige Finanzverbindlichkeiten	2'000'000.00	5'000'000.00	4'000'000.00	3'000'000.00
2010	Verbindlichkeiten ggü.Finanzintermediären		3'000'000.00	1'000'000.00	2'000'000.00
20103.06	Auffangeinrichtung BVG, 0.40%, 03.10.-17.12.2025		1'000'000.00	1'000'000.00	
20103.07	Auffangeinrichtung BVG, 0.35%, 28.11.25-30.06.26		1'000'000.00		1'000'000.00
20103.08	Auffangeinrichtung BVG, 0.36%, 17.12.25-17.04.26		1'000'000.00		1'000'000.00
2011	Verb.ggü.Gemeinwesen u.Gde.verbänden		1'000'000.00	1'000'000.00	
20110.04	EWG Samedan, 0.5%, 15.04.-15.07.25		1'000'000.00	1'000'000.00	

Bilanz

		1.1.2025	Zuwachs	Abgang	31.12.2025
2014	Kurzfrist.Anteil langfrist.Verbindlichkeiten	2'000'000.00	1'000'000.00	2'000'000.00	1'000'000.00
20144.01	Kurzfr. Anteil von langfristigen Darlehen	2'000'000.00	1'000'000.00	2'000'000.00	1'000'000.00
204	Passive Rechnungsabgrenzungen	162'401.24	143'115.46	162'401.25	143'115.45
2040	Personalaufwand	2'614.80	1'602.60	2'614.80	1'602.60
20400.01	PRA Personalaufwand	2'614.80	1'602.60	2'614.80	1'602.60
2041	Sach- und übriger Betriebsaufwand	17'500.00	52'000.00	17'500.00	52'000.00
20410.01	PRA Sach- und übriger Betriebsaufwand	17'500.00	52'000.00	17'500.00	52'000.00
2043	Transfers der Erfolgsrechnung	39'729.74	24'367.86	39'729.75	24'367.85
20430.01	PRA Transfer der ER	39'729.74	24'367.86	39'729.75	24'367.85
2044	Finanzaufwand / Finanzertrag	59'956.80	65'145.00	59'956.80	65'145.00
20440.01	PRA Finanzaufwand/Finanzertrag	59'956.80	65'145.00	59'956.80	65'145.00
2045	Übriger betrieblicher Ertrag	42'599.90		42'599.90	
20450.01	PRA Übriger betrieblicher Ertrag	42'599.90		42'599.90	
205	Kurzfristige Rückstellungen	109'400.00	16'200.00	21'800.00	103'800.00
2050	Kurzfrist.Rückstellungen a.Mehrleist.d.Personals	109'400.00	16'200.00	21'800.00	103'800.00
20500.01	KR aus Mehrleistungen Personal	109'400.00	16'200.00	21'800.00	103'800.00
206	Langfristige Finanzverbindlichkeiten	14'000'000.00	2'000'000.00	1'000'000.00	15'000'000.00
2064	Darlehen, Schuldscheine	14'000'000.00	2'000'000.00	1'000'000.00	15'000'000.00
20640.35	AHV Genf, 0.15%, 10.02.20-11.02.30	1'000'000.00			1'000'000.00
20640.36	AHV Genf, 0.40%, 29.07.20-29.07.30	2'000'000.00			2'000'000.00
20640.37	VZ Depotbank, 0.22%, 11.02.21-11.02.31	2'000'000.00			2'000'000.00
20640.39	Postfinance AG, 1.53%, 01.12.23-01.12.26	1'000'000.00		1'000'000.00	
20640.40	Postfinance AG, 1.40%, 08.03.24-08.03.27	2'000'000.00			2'000'000.00
20640.41	Auffangeinrichtung BVG, 1.50%, 03.06.24-02.06.28	2'000'000.00			2'000'000.00
20640.42	Postfinance AG, 1.19%, 25.11.24-24.11.28	2'000'000.00			2'000'000.00
20640.43	Baloise Bank AG, 1.06%, 05.12.24-06.12.32	2'000'000.00			2'000'000.00
20640.44	Postfinance AG, 0.93%, 28.04.25-27.04.29		2'000'000.00		2'000'000.00
208	Langfristige Rückstellungen	66'325.00	10'995.00		77'320.00

Bilanz

		1.1.2025	Zuwachs	Abgang	31.12.2025
2089	Übr.langfr.Rückstellungen der ER	66'325.00	10'995.00		77'320.00
20890.01	Rückstellungen Steuerteilungen NP/JP	66'325.00	10'995.00		77'320.00
209	Verbindlichk.ggü.SF u.Fonds im FK	145'505.80	6'968.20	3'835.30	148'638.70
2092	Verbindlichk.ggü.Legaten u. Stiftungen o.eig. Rechtspersönlichkeit im FK	145'505.80	6'968.20	3'835.30	148'638.70
20920.01	Kühnel Reisefonds	22'200.00	199.80	199.80	22'200.00
20920.02	Grabunterhalte	16'789.35	5'613.75	2'788.80	19'614.30
20920.04	Hauenstein-Legat	894.35	5.10	659.20	240.25
20920.07	Spezialfonds Schule	52'621.35	672.55	187.50	53'106.40
20920.10	Seniorenfahrt	53'000.75	477.00		53'477.75
29	Eigenkapital	14'775'121.00	3'497'774.03	708'428.17	17'564'466.86
290	Verpfl.(+),Vorschüsse(-)ggü.Spezialfin.	2'581'440.74	70'741.60	41'284.50	2'610'897.84
2900	Spezialfinanzierungen im EK	2'581'440.74	70'741.60	41'284.50	2'610'897.84
29002.21	Spezialfinanzierung Abwasserentsorgung	2'256'804.11	70'741.60		2'327'545.71
29003.31	Spezialfinanzierung Abfall	324'636.63		41'284.50	283'352.13
293	Vorfinanzierungen	4'244'437.83	280'523.83	121'909.50	4'403'052.16
2930	Vorfinanzierungen	4'244'437.83	280'523.83	121'909.50	4'403'052.16
29300.02	Vorfinanzierung Investitionen Schwimmbad	10'175.78	17'738.95		27'914.73
29302.21	Spezialfinanzierung Werterhalt Abwasserentsorgung	4'234'262.05	262'784.88	121'909.50	4'375'137.43
294	Reserven	1'916'425.82	692'909.82		2'609'335.64
2940	Finanzpolitische Reserve	1'916'425.82	692'909.82		2'609'335.64
29400.01	Finanzpolitische Reserve	1'916'425.82	692'909.82		2'609'335.64
296	Neubewertungsreserve Finanzvermögen	685'869.07		545'234.17	140'634.90
2960	Neubewertungsreserve Finanzvermögen	685'869.07		545'234.17	140'634.90
29600.01	Neubewertungsreserve Finanzvermögen	513'664.17		513'664.17	
29601.01	Schwankungsreserve Finanzvermögen	172'204.90		31'570.00	140'634.90
299	Bilanzüberschuss /-fehlbetrag	5'346'947.54	2'453'598.78		7'800'546.32

Bilanz

		1.1.2025	Zuwachs	Abgang	31.12.2025
2990	Jahresergebnis		2'453'598.78		2'453'598.78
29900.01	Jahresergebnis allgemeiner Haushalt		2'453'598.78		2'453'598.78
2999	Kumulierte Ergebnisse der Vorjahre	5'346'947.54			5'346'947.54
29990.01	Kumulierte Ergebnisse der Vorjahre	5'346'947.54			5'346'947.54

Erfolgsrechnung

		Rechnung 2025		Budget 2025		Rechnung 2024	
		Aufwand	Ertrag	Aufwand	Ertrag	Aufwand	Ertrag
ERFOLGSRECHNUNG		28'286'291.15	28'286'291.15	25'140'200.00	25'140'200.00	24'338'019.35	24'338'019.35
0	Allgemeine Verwaltung	2'069'993.29	302'472.90	2'027'550.00	287'650.00	2'027'451.81	285'453.10
	Nettoaufwand		1'767'520.39		1'739'900.00		1'741'998.71
01	Legislative und Exekutive	294'553.75	14'497.25	274'350.00	7'000.00	290'379.87	10'801.40
	Nettoaufwand		280'056.50		267'350.00		279'578.47
011	Legislative	56'688.35		69'900.00		63'007.25	200.00
	Nettoaufwand		56'688.35		69'900.00		62'807.25
0110	Legislative	56'688.35		69'900.00		63'007.25	200.00
3000.01	Löhne, Entschädigungen, Tag- und Sitzungsgelder	2'670.00		5'400.00		1'710.00	
3102.01	Drucksachen	9'658.85		16'500.00		14'165.85	
3105.02	Verpflegung Gemeindeversammlung	1'315.20		1'000.00		1'135.95	
3109.01	Übriger Material- und Warenaufwand	811.00		500.00		995.45	
3130.02	Porto	10'032.15		12'000.00		8'700.75	
3130.07	Dienstleistungen Dritter	5'217.45		9'500.00		12'359.05	
3130.50	Honorar Revision	15'760.45		15'000.00		15'675.70	
3132.01	Honorare Berater, Gutachter, Experten	7'223.25		6'000.00		4'917.40	
3133.01	Informatik Support, Kosten Rechenzentrum					924.25	
3153.01	Unterhalt Informatik (Hardware)					422.85	
3636.01	Beiträge an Parteien	4'000.00		4'000.00		2'000.00	
4270.01	Bussen						200.00
012	Exekutive	237'865.40	14'497.25	204'450.00	7'000.00	227'372.62	10'601.40
	Nettoaufwand		223'368.15		197'450.00		216'771.22
0120	Exekutive	237'865.40	14'497.25	204'450.00	7'000.00	227'372.62	10'601.40
3000.01	Löhne, Entschädigungen, Tag- und Sitzungsgelder	103'366.00		101'500.00		102'641.00	
3010.01	Löhne Verwaltungs- und Betriebspersonal	51'084.80		18'900.00		31'926.25	
3050.01	AG-Beiträge AHV, IV, EO, ALV, Verwaltungskosten	13'371.80		14'100.00		13'576.30	
3052.01	AG-Beiträge Pensionskasse	2'604.00		2'700.00		2'614.20	
3053.01	AG-Beiträge Unfallversicherung	125.50		500.00		123.90	
3054.01	AG-Beiträge Familienausgleichskasse	1'653.30		1'800.00		1'648.57	
3055.01	AG-Beiträge Krankentaggeldversicherung	199.10				190.85	
3090.01	Aus- und Weiterbildung	852.15		1'500.00		3'384.55	
3102.01	Drucksachen	196.20		500.00			
3113.01	Anschaffungen Informatik (Hardware)	600.00		1'000.00			

Erfolgsrechnung

		Rechnung 2025		Budget 2025		Rechnung 2024	
		Aufwand	Ertrag	Aufwand	Ertrag	Aufwand	Ertrag
3130.07	Dienstleistungen Dritter	3'945.65		4'000.00		12'464.05	
3132.01	Honorare Berater, Gutachter, Experten	1'007.75		2'000.00		10'139.80	
3133.01	Informatik Support, Kosten Rechenzentrum	1'426.90		1'400.00			
3134.01	Sachversicherungsprämien	227.65		250.00		81.60	
3158.01	Unterhalt Informatik (Software)	4'324.00		4'300.00			
3170.01	Reisekosten und Spesen	17'663.00		17'000.00		16'508.00	
3170.04	Fahrzeugspesen	6'911.70		6'500.00		6'567.30	
3199.01	Gemeinderatskredit	25'880.90		23'500.00		25'506.25	
3636.06	Beitrag div. Anlässe	2'425.00		3'000.00			
4260.01	Rückerstattungen		13'241.00		7'000.00		9'051.40
4910.01	Interne Verrechnungen Personalaufwand		1'256.25				1'550.00
02	Allgemeine Dienste	1'775'439.54	287'975.65	1'753'200.00	280'650.00	1'737'071.94	274'651.70
	Nettoaufwand		1'487'463.89		1'472'550.00		1'462'420.24
022	Allgemeine Dienste	1'627'629.04	240'621.96	1'600'050.00	234'050.00	1'610'034.34	227'174.60
	Nettoaufwand		1'387'007.08		1'366'000.00		1'382'859.74
0220	Allgemeine Dienste, übrige	1'627'629.04	240'621.96	1'600'050.00	234'050.00	1'610'034.34	227'174.60
3010.01	Löhne Verwaltungs- und Betriebspersonal	967'783.70		1'009'000.00		973'761.35	
3010.09	Rückerstattungen (EO, KTG, UVG)	-1'910.20		-1'500.00		-3'546.15	
3040.01	Kinder- und Ausbildungszulagen	11'196.10		12'000.00		11'523.75	
3050.01	AG-Beiträge AHV, IV, EO, ALV, Verwaltungskosten	61'996.15		70'600.00		62'166.80	
3052.01	AG-Beiträge Pensionskasse	70'282.85		77'000.00		75'013.35	
3053.01	AG-Beiträge Unfallversicherung	7'294.85		8'200.00		7'319.50	
3054.01	AG-Beiträge Familienausgleichskasse	14'532.35		15'200.00		14'531.03	
3055.01	AG-Beiträge Krankentaggeldversicherung	4'783.70		4'700.00		4'760.50	
3090.01	Aus- und Weiterbildung	13'180.00		14'100.00		17'581.00	
3091.01	Personalwerbung	2'775.45		300.00		889.90	
3099.01	Übriger Personalaufwand	6'641.45		9'950.00		14'825.20	
3100.01	Büromaterial	11'326.25		14'000.00		12'680.65	
3101.01	Betriebs-, Verbrauchsmaterial	1'662.25		1'000.00		1'192.40	
3102.01	Drucksachen	1'262.25		800.00		2'419.45	
3102.02	Publikationen	4'773.95		5'300.00		3'080.35	
3103.01	Fachliteratur, Zeitschriften	3'836.20		3'050.00		2'281.60	
3110.01	Anschaffungen Büromöbel, -geräte	7'651.65		8'300.00		1'606.30	
3113.01	Anschaffungen Informatik (Hardware)	8'801.15		4'000.00		12'445.00	
3118.01	Anschaffungen Informatik (Software)	2'417.25				3'902.50	
3130.00	Post- und Bankgebühren	2'077.90		3'000.00		2'377.27	
3130.01	Telefongebühren	4'590.85		5'000.00		4'584.35	

Erfolgsrechnung

		Rechnung 2025		Budget 2025		Rechnung 2024	
		Aufwand	Ertrag	Aufwand	Ertrag	Aufwand	Ertrag
3130.02	Porto	9'488.06		10'000.00		11'582.26	
3130.03	Betriebskosten	2'111.75		1'500.00		4'669.20	
3130.04	Kostenanteil amtliche Bewertung	5'232.80		7'600.00		3'356.55	
3130.07	Dienstleistungen Dritter					7'378.00	
3132.01	Honorare Berater, Gutachter, Experten	71'487.75		3'400.00		32'818.92	
3133.01	Informatik Support, Kosten Rechenzentrum	105'166.80		82'650.00		81'199.35	
3134.01	Sachversicherungsprämien	5'107.00		5'850.00		5'822.50	
3150.01	Unterhalt Büromöbel, -geräte	1'612.75		2'300.00		876.70	
3158.01	Unterhalt Informatik (Software)	55'201.43		52'200.00		66'701.01	
3160.01	Miete Bauverwaltung	24'000.00		22'000.00		22'000.00	
3161.01	Miete Fotokopierer/Drucker	4'361.20		10'200.00		10'597.75	
3170.01	Reisekosten und Spesen	3'269.85		3'000.00		3'823.60	
3170.04	Fahrzeugspesen	4'761.10		4'600.00		4'702.50	
3181.01	Tatsächliche Forderungsverluste					288.80	
3320.01	Planmässige Abschreibungen Hard- und Software	38'316.00		41'750.00		38'315.40	
3611.01	Entschädigungen an Kanton (Servicegebühren)	54'149.25		51'000.00		53'951.50	
3636.10	Gemeindebeiträge	27'782.20		29'500.00		27'929.20	
3707.01	Private Haushalte Schiffsbillette	8'625.00		8'500.00		8'625.00	
4210.04	Gebühren Fremdenkontrolle		1'440.00		1'100.00		1'125.00
4240.01	Dienstleistungen FV für Dritte		3'125.00				15'300.00
4240.02	Dienstleistungen BV für Dritte		24'021.90		31'000.00		24'958.25
4240.03	Dienstleistungen GS für Dritte		1'200.00		1'200.00		1'200.00
4250.01	Verkaufserlöse		259.40		200.00		203.95
4260.01	Rückerstattungen		35'977.22		9'000.00		9'506.96
4290.01	Übrige Entgelte						1'000.00
4611.01	Entschädigung Registerführung		3'687.00		3'700.00		3'685.00
4612.21	Interne Verrechnung Personalaufwand (SF)		48'351.00		54'700.00		50'148.00
4699.10	Überschussbeteiligung				1'900.00		
4707.01	Private Haushalte Schiffsbillette		8'625.00		8'500.00		8'625.00
4910.01	Interne Verrechnungen Personalaufwand		92'130.00		97'500.00		89'617.00
4950.01	Interne Verrechnung von plan- und		21'805.44		25'250.00		21'805.44
029	Verwaltungsliegenschaften	147'810.50	47'353.69	153'150.00	46'600.00	127'037.60	47'477.10
	Nettoaufwand		100'456.81		106'550.00		79'560.50
0290	Verwaltungsliegenschaften	147'810.50	47'353.69	153'150.00	46'600.00	127'037.60	47'477.10
3010.01	Löhne Verwaltungs- und Betriebspersonal	48'475.05		51'200.00		47'883.20	
3040.01	Kinder- und Ausbildungszulagen	2'161.20		1'400.00		1'465.45	
3050.01	AG-Beiträge AHV, IV, EO, ALV, Verwaltungskosten	3'073.75		3'400.00		3'048.40	
3052.01	AG-Beiträge Pensionskasse	2'098.20		2'600.00		2'448.15	

Erfolgsrechnung

		Rechnung 2025		Budget 2025		Rechnung 2024	
		Aufwand	Ertrag	Aufwand	Ertrag	Aufwand	Ertrag
3053.01	AG-Beiträge Unfallversicherung	362.80		400.00		358.75	
3054.01	AG-Beiträge Familienausgleichskasse	713.50		800.00		707.20	
3055.01	AG-Beiträge Krankentaggeldversicherung	225.60		200.00		219.40	
3101.01	Betriebs-, Verbrauchsmaterial	6'317.00		7'000.00		6'369.40	
3111.01	Anschaffungen Maschinen, Geräte	1'988.35		3'100.00		1'897.80	
3120.01	Ver- und Entsorgung Liegenschaften	33'728.80		39'100.00		35'540.50	
3132.01	Honorare Berater, Gutachter, Experten	2'500.00					
3134.01	Sachversicherungsprämien	4'596.05		4'550.00		4'545.60	
3144.01	Unterhalt Liegenschaften	30'997.50		23'650.00		14'826.10	
3150.01	Unterhalt Büromöbel, -geräte	367.65		800.00		1'269.60	
3151.01	Unterhalt Maschinen, Geräte	361.05		1'500.00		524.05	
3170.01	Reisekosten und Spesen			350.00			
3300.40	Planmässige Abschreibungen Hochbauten VV	5'654.00		8'600.00		1'884.00	
3910.01	Interne Verrechnungen Personalaufwand	4'190.00		4'500.00		4'050.00	
4260.01	Rückerstattungen		4'863.19		4'400.00		4'648.10
4470.01	Pacht- und Mietzinse VV		7'090.50		6'300.00		7'354.00
4472.01	Vergütung für Benützungen Liegenschaften VV				500.00		75.00
4920.01	Interne Verrechnung Mieten		35'400.00		35'400.00		35'400.00
1	Öffentliche Ordnung und Sicherheit, Verteidigung	627'381.24	1'037'703.32	588'700.00	974'400.00	578'715.32	947'530.70
	Nettoertrag	410'322.08		385'700.00		368'815.38	
11	Öffentliche Sicherheit	84'759.51	2'460.51	84'950.00		79'543.19	3.00
	Nettoaufwand		82'299.00		84'950.00		79'540.19
111	Polizei	84'759.51	2'460.51	84'950.00		79'543.19	3.00
	Nettoaufwand		82'299.00		84'950.00		79'540.19
1110	Polizei	84'759.51	2'460.51	84'950.00		79'543.19	3.00
3010.01	Löhne Verwaltungs- und Betriebspersonal	40'246.20		41'100.00		35'938.50	
3010.09	Rückerstattungen (EO, KTG, UVG)	-405.00					
3050.01	AG-Beiträge AHV, IV, EO, ALV, Verwaltungskosten	2'653.15		2'900.00		2'633.60	
3052.01	AG-Beiträge Pensionskasse	3'679.40		3'800.00		3'679.20	
3053.01	AG-Beiträge Unfallversicherung	310.70		300.00		308.25	
3054.01	AG-Beiträge Familienausgleichskasse	615.65		600.00		611.15	
3055.01	AG-Beiträge Krankentaggeldversicherung	191.10		200.00		189.65	
3113.01	Anschaffungen Informatik (Hardware)					287.20	
3130.08	Dienstleistungen Securitas	25'521.90		25'800.00		24'702.30	
3134.01	Sachversicherungsprämien	227.10		300.00		209.85	
3158.01	Unterhalt Informatik (Software)	67.77				162.25	

Erfolgsrechnung

		Rechnung 2025		Budget 2025		Rechnung 2024	
		Aufwand	Ertrag	Aufwand	Ertrag	Aufwand	Ertrag
3170.01	Reisekosten und Spesen	300.00		300.00		300.00	
3170.04	Fahrzeugspesen	1'000.20		1'000.00		1'000.20	
3631.10	LA-Beitrag an Kanton Bern	9'315.00		8'550.00		8'484.70	
3636.10	Gemeindebeiträge	100.00		100.00		100.00	
3950.01	Interne Verrechnung von plan- und	936.34				936.34	
4260.01	Rückerstattungen		2'460.51				3.00
14	Allgemeines Rechtswesen	156'674.48	721'955.86	142'350.00	684'500.00	137'653.63	652'197.90
	Nettoertrag	565'281.38		542'150.00		514'544.27	
140	Allgemeines Rechtswesen	156'674.48	721'955.86	142'350.00	684'500.00	137'653.63	652'197.90
	Nettoertrag	565'281.38		542'150.00		514'544.27	
1400	Allgemeines Rechtswesen	156'674.48	160'817.36	142'350.00	164'500.00	137'653.63	147'014.90
3000.01	Löhne, Entschädigungen, Tag- und Sitzungsgelder	2'730.00		2'200.00		1'805.00	
3010.01	Löhne Verwaltungs- und Betriebspersonal	17'578.30		14'000.00		12'957.70	
3050.01	AG-Beiträge AHV, IV, EO, ALV, Verwaltungskosten	675.85		1'000.00		805.55	
3052.01	AG-Beiträge Pensionskasse	157.15		1'200.00		786.70	
3053.01	AG-Beiträge Unfallversicherung	76.70		100.00		94.25	
3054.01	AG-Beiträge Familienausgleichskasse	156.80		200.00		186.85	
3055.01	AG-Beiträge Krankentaggeldversicherung	93.85		100.00		58.00	
3091.01	Personalwerbung					694.55	
3130.00	Post- und Bankgebühren	32.14				4.18	
3130.02	Porto	731.97		600.00		704.18	
3130.05	Gebühren Einwohner- und Fremdenkontrolle	26'015.80		27'000.00		27'769.75	
3130.06	Gebühren Baubewilligungen	37'462.40		40'000.00		47'434.55	
3132.10	Nachführung Vermessungswesen	15'944.85		12'500.00		6'363.25	
3133.01	Informatik Support, Kosten Rechenzentrum	2'486.70		100.00		359.45	
3134.01	Sachversicherungsprämien	29.80		50.00		22.90	
3158.01	Unterhalt Informatik (Software)	104.52					
3170.01	Reisekosten und Spesen			100.00			
3181.01	Tatsächliche Forderungsverluste	456.05				184.37	
3199.02	Sachaufwand Markt	36'533.50		26'000.00		23'385.70	
3320.91	Planmässige Abschreibungen übrige immaterielle Anlagen	2'662.00		2'700.00		2'662.00	
3910.01	Interne Verrechnungen Personalaufwand	12'746.10		14'500.00		11'374.70	
4210.01	Gebühren Einwohnerkontrolle		10'146.30		10'000.00		8'882.85
4210.02	Gebühren Einbürgerungen		3'450.00		6'000.00		18'400.00
4210.03	Gebühren Bauverwaltung		100'564.80		90'000.00		66'764.75
4210.04	Gebühren Fremdenkontrolle		23'538.80		35'500.00		30'410.80
4210.05	Gebühren Markt		22'810.00		23'000.00		22'556.50

Erfolgsrechnung

		Rechnung 2025		Budget 2025		Rechnung 2024	
		Aufwand	Ertrag	Aufwand	Ertrag	Aufwand	Ertrag
4260.01	Rückerstattungen		242.16				
4290.01	Übrige Entgelte		65.30				
1402	Kinder- und Erwachsenenschutz		561'138.50		520'000.00		505'183.00
4611.03	Besoldungskosten Sozialdienste KES		561'138.50		520'000.00		505'183.00
15	Feuerwehr	313'325.60	297'928.95	300'200.00	285'800.00	306'294.50	291'229.80
	Nettoaufwand		15'396.65		14'400.00		15'064.70
150	Feuerwehr	313'325.60	297'928.95	300'200.00	285'800.00	306'294.50	291'229.80
	Nettoaufwand		15'396.65		14'400.00		15'064.70
1500	Feuerwehr	313'325.60	297'928.95	300'200.00	285'800.00	306'294.50	291'229.80
3130.07	Dienstleistungen Dritter					237.80	
3160.03	Miete Feuerwehrmagazin	30'473.40		30'200.00		30'438.40	
3181.01	Tatsächliche Forderungsverluste	7'903.35		10'000.00		8'028.10	
3632.00	Beitrag Regio FW Büren BRALOM	274'948.85		260'000.00		267'590.20	
4029.01	Eingang abgeschriebene Steuern		326.75				
4200.01	Feuerwehrrersatzabgaben		282'852.20		270'000.00		275'618.30
4260.01	Rückerstattungen		14'750.00		15'800.00		15'611.50
16	Verteidigung	72'621.65	15'358.00	61'200.00	4'100.00	55'224.00	4'100.00
	Nettoaufwand		57'263.65		57'100.00		51'124.00
161	Militärische Verteidigung	437.95		2'150.00		424.15	
	Nettoaufwand		437.95		2'150.00		424.15
1610	Militärische Verteidigung	437.95		2'150.00		424.15	
3134.01	Sachversicherungsprämien	166.15		150.00		138.15	
3144.01	Unterhalt Liegenschaften	271.80		2'000.00		286.00	
162	Zivile Verteidigung	72'183.70	15'358.00	59'050.00	4'100.00	54'799.85	4'100.00
	Nettoaufwand		56'825.70		54'950.00		50'699.85
1620	Zivilschutz	72'183.70	15'358.00	59'050.00	4'100.00	54'799.85	4'100.00
3120.01	Ver- und Entsorgung Liegenschaften	5'770.10		4'000.00		4'055.10	
3134.01	Sachversicherungsprämien	1'044.15		1'050.00		1'028.40	
3144.01	Unterhalt Liegenschaften	2'202.55		2'400.00		400.00	
3160.07	Miete Sirenenstandort	300.00		300.00		300.00	
3632.01	Beitrag GV öffentliche Sicherheit	51'508.90		51'300.00		49'016.35	

Erfolgsrechnung

		Rechnung 2025		Budget 2025		Rechnung 2024	
		Aufwand	Ertrag	Aufwand	Ertrag	Aufwand	Ertrag
3707.03	Durchlauf Ersatzbeitragsfonds Kt. Bern	11'358.00					
4631.01	Beitrag Kanton Bern		4'000.00		4'100.00		4'100.00
4707.03	Durchlauf Ersatzbeitragsfonds Kt. Bern		11'358.00				
2	Bildung	5'969'827.23	2'760'452.04	5'754'850.00	2'064'750.00	5'220'928.98	2'119'090.20
	Nettoaufwand		3'209'375.19		3'690'100.00		3'101'838.78
21	Obligatorische Schule	4'329'370.33	985'122.90	4'246'500.00	986'750.00	3'564'614.62	769'556.07
	Nettoaufwand		3'344'247.43		3'259'750.00		2'795'058.55
211	Eingangsstufe	262'150.25	760.94	267'100.00		284'498.56	
	Nettoaufwand		261'389.31		267'100.00		284'498.56
2110	Kindergarten	262'150.25	760.94	267'100.00		284'498.56	
3010.01	Löhne Verwaltungs- und Betriebspersonal	19'363.05		22'800.00		20'541.75	
3050.01	AG-Beiträge AHV, IV, EO, ALV, Verwaltungskosten	1'248.85		1'600.00		1'325.50	
3052.01	AG-Beiträge Pensionskasse	1'795.10		1'900.00		1'907.15	
3053.01	AG-Beiträge Unfallversicherung	145.90		200.00		155.15	
3054.01	AG-Beiträge Familienausgleichskasse	289.95		300.00		307.65	
3055.01	AG-Beiträge Krankentaggeldversicherung	89.90		100.00		95.40	
3101.01	Betriebs-, Verbrauchsmaterial	6'157.95		6'000.00		1'680.45	
3101.02	Reinigungs-, Waschmittel	475.80		800.00			
3120.01	Ver- und Entsorgung Liegenschaften	22'898.80		24'050.00		21'290.65	
3134.01	Sachversicherungsprämien	2'396.55		1'950.00		1'960.65	
3144.01	Unterhalt Liegenschaften	10'360.00		17'400.00		16'960.80	
3161.01	Miete Fotokopierer/Drucker	1'652.65				1'013.30	
3611.10	Beitrag an Kanton Bern, Lohnanteile	195'275.75		190'000.00		217'260.11	
4260.01	Rückerstattungen		97.29				
4479.01	Verkauf Energie PVA		663.65				
214	Musikschulen	179'930.10		192'500.00		175'246.55	
	Nettoaufwand		179'930.10		192'500.00		175'246.55
2140	Musikschule	179'930.10		192'500.00		175'246.55	
3635.10	Beiträge Musikschulen	179'930.10		192'500.00		175'246.55	
217	Schulliegenschaften	1'155'856.23	155'068.63	1'088'750.00	121'500.00	873'497.35	64'867.32
	Nettoaufwand		1'000'787.60		967'250.00		808'630.03
2170	Schulliegenschaften	1'155'856.23	155'068.63	1'088'750.00	121'500.00	873'497.35	64'867.32

Erfolgsrechnung

		Rechnung 2025		Budget 2025		Rechnung 2024	
		Aufwand	Ertrag	Aufwand	Ertrag	Aufwand	Ertrag
3000.01	Löhne, Entschädigungen, Tag- und Sitzungsgelder	240.00		1'000.00		2'340.00	
3010.01	Löhne Verwaltungs- und Betriebspersonal	288'599.00		272'800.00		260'801.00	
3010.09	Rückerstattungen (EO, KTG, UVG)	-429.00				-339.10	
3040.01	Kinder- und Ausbildungszulagen	2'165.80		1'700.00		1'720.85	
3049.01	Arbeitskleider	882.85		900.00			
3050.01	AG-Beiträge AHV, IV, EO, ALV, Verwaltungskosten	17'667.35		19'100.00		16'308.35	
3052.01	AG-Beiträge Pensionskasse	19'453.10		18'000.00		16'698.80	
3053.01	AG-Beiträge Unfallversicherung	2'138.40		2'100.00		1'990.15	
3054.01	AG-Beiträge Familienausgleichskasse	4'106.35		4'100.00		3'789.70	
3055.01	AG-Beiträge Krankentaggeldversicherung	1'395.65		1'300.00		1'236.35	
3090.01	Aus- und Weiterbildung	3'685.00		3'800.00		4'579.10	
3091.01	Personalwerbung	389.15				475.65	
3099.01	Übriger Personalaufwand	50.00				50.00	
3101.01	Betriebs-, Verbrauchsmaterial	24'156.65		23'000.00		19'938.80	
3101.02	Reinigungs-, Waschmittel	9'022.60		7'000.00		5'937.55	
3111.01	Anschaffungen Maschinen, Geräte	30'161.20		3'100.00		21'166.70	
3113.01	Anschaffungen Informatik (Hardware)					287.20	
3118.01	Anschaffungen Informatik (Software)					15.30	
3120.01	Ver- und Entsorgung Liegenschaften	178'986.05		171'300.00		154'648.80	
3133.01	Informatik Support, Kosten Rechenzentrum	5'290.75		4'450.00		3'721.65	
3134.01	Sachversicherungsprämien	18'051.55		19'750.00		18'379.75	
3137.01	Steuern und Abgaben	144.25		150.00		83.20	
3144.01	Unterhalt Liegenschaften	108'599.52		99'450.00		109'574.45	
3144.02	Unterhalt Mehrzweckgebäude	2'991.70		4'700.00		5'744.00	
3144.03	Unterhalt Turnhalle	36'708.30		21'800.00		36'513.80	
3144.04	Unterhalt Aussenanlagen	29'115.40		33'300.00		45'326.25	
3151.01	Unterhalt Maschinen, Geräte	4'051.45		5'000.00		2'835.45	
3151.02	Unterhalt Sportgeräte	23'075.87		25'600.00		22'564.86	
3158.01	Unterhalt Informatik (Software)	172.30		150.00		162.25	
3170.01	Reisekosten und Spesen	1'141.15		1'400.00		1'094.55	
3170.04	Fahrzeugspesen	58.80		600.00		32.90	
3181.01	Tatsächliche Forderungsverluste					182.00	
3300.40	Planmässige Abschreibungen Hochbauten VV	328'892.95		322'350.00		111'244.75	
3300.60	Planmässige Abschreibungen Mobilien	11'170.50		14'500.00			
3910.01	Interne Verrechnungen Personalaufwand	2'613.00		5'000.00		3'283.70	
3950.01	Interne Verrechnung von plan- und	1'108.59		1'350.00		1'108.59	
4260.01	Rückerstattungen		16'869.54				1'353.50
4472.01	Vergütung für Benützer Liegenschaften VV		7'367.50		6'500.00		6'077.50
4479.01	Verkauf Energie PVA		1'989.05				
4920.01	Interne Verrechnung Mieten		15'000.00		15'000.00		57'436.32

Erfolgsrechnung

		Rechnung 2025		Budget 2025		Rechnung 2024	
		Aufwand	Ertrag	Aufwand	Ertrag	Aufwand	Ertrag
4950.01	Interne Verrechnung von plan- und		113'842.54		100'000.00		
218	Tagesbetreuung	501'954.98	374'003.57	467'700.00	364'050.00	401'444.67	351'112.30
	Nettoaufwand		127'951.41		103'650.00		50'332.37
2180	Tagesbetreuung	501'954.98	374'003.57	467'700.00	364'050.00	401'444.67	351'112.30
3010.01	Löhne Verwaltungs- und Betriebspersonal	279'586.55		245'500.00		246'731.80	
3010.09	Rückerstattungen (EO, KTG, UVG)	-643.95					
3040.01	Kinder- und Ausbildungszulagen	2'596.15		1'600.00		1'751.90	
3050.01	AG-Beiträge AHV, IV, EO, ALV, Verwaltungskosten	17'981.50		17'200.00		15'960.05	
3052.01	AG-Beiträge Pensionskasse	16'966.10		18'000.00		16'247.50	
3053.01	AG-Beiträge Unfallversicherung	2'042.60		1'800.00		1'701.95	
3054.01	AG-Beiträge Familienausgleichskasse	4'184.00		3'700.00		3'704.05	
3055.01	AG-Beiträge Krankentaggeldversicherung	1'298.50		1'200.00		1'149.20	
3090.01	Aus- und Weiterbildung	2'140.20		1'000.00		1'781.00	
3099.01	Übriger Personalaufwand	407.40		500.00		652.00	
3101.01	Betriebs-, Verbrauchsmaterial	5'559.50		3'500.00		4'392.10	
3102.01	Drucksachen			100.00			
3105.01	Lebensmittel	38'946.10		32'000.00		36'021.65	
3113.01	Anschaffungen Informatik (Hardware)					287.20	
3118.01	Anschaffungen Informatik (Software)					86.90	
3119.01	Anschaffungen Mobilien, Geräte	13'036.30		7'500.00		3'293.30	
3130.01	Telefongebühren	496.20		600.00		554.20	
3133.01	Informatik Support, Kosten Rechenzentrum	3'248.00		3'650.00		3'302.65	
3134.01	Sachversicherungsprämien	2'268.20		2'150.00		2'395.75	
3137.01	Steuern und Abgaben					82.00	
3158.01	Unterhalt Informatik (Software)	112.72		200.00		301.05	
3161.01	Miete Fotokopierer/Drucker	1'035.00				285.45	
3170.01	Reisekosten und Spesen			150.00			
3181.01	Tatsächliche Forderungsverluste	203.60					
3300.60	Planmässige Abschreibungen Mobilien	3'121.90		4'000.00			
3611.10	Beitrag an Kanton Bern, Lohnanteile	17'151.50		7'500.00		6'414.65	
3910.01	Interne Verrechnungen Personalaufwand	12'324.00		15'000.00		11'912.00	
3920.01	Interne Verrechnung Mieten					42'436.32	
3950.01	Interne Verrechnung von plan- und	77'892.91		100'850.00			
4230.01	Beiträge Eltern Tagesschule		131'284.65		128'000.00		110'510.50
4260.01	Rückerstattungen		1'404.72		900.00		944.30
4260.03	Beiträge Eltern Mittagstisch		61'668.65		69'000.00		58'091.80
4612.01	Schulgelder von anderen Gemeinden		1'104.55		1'150.00		190.70
4631.01	Beitrag Kanton Bern		178'541.00		165'000.00		181'375.00

Erfolgsrechnung

		Rechnung 2025		Budget 2025		Rechnung 2024	
		Aufwand	Ertrag	Aufwand	Ertrag	Aufwand	Ertrag
219	Obligatorische Schule	2'229'478.77	455'289.76	2'230'450.00	501'200.00	1'829'927.49	353'576.45
	Nettoaufwand		1'774'189.01		1'729'250.00		1'476'351.04
2190	Schulleitung und Schulverwaltung	2'136'604.12	443'970.08	2'137'450.00	485'800.00	1'750'582.89	349'698.75
3000.01	Löhne, Entschädigungen, Tag- und Sitzungsgelder	2'480.00		2'500.00		3'020.00	
3010.01	Löhne Verwaltungs- und Betriebspersonal	60'175.90		57'700.00		60'798.15	
3040.01	Kinder- und Ausbildungszulagen	956.40		1'700.00		1'055.25	
3050.01	AG-Beiträge AHV, IV, EO, ALV, Verwaltungskosten	3'770.50		4'000.00		3'738.65	
3052.01	AG-Beiträge Pensionskasse	5'355.50		5'500.00		5'345.50	
3053.01	AG-Beiträge Unfallversicherung	441.65		400.00		439.40	
3054.01	AG-Beiträge Familienausgleichskasse	875.10		900.00		867.30	
3055.01	AG-Beiträge Krankentaggeldversicherung	271.70		300.00		271.65	
3090.01	Aus- und Weiterbildung	1'920.00		3'000.00		3'150.00	
3099.01	Übriger Personalaufwand	337.25					
3102.01	Drucksachen	1'877.10		2'200.00		2'189.15	
3104.01	Schulmaterial allgemein	122'266.04		130'000.00		126'953.83	
3104.03	Material für textiles Werken	19'845.15		20'250.00		18'431.70	
3104.04	Material für nichttextiles Werken	19'170.37		18'500.00		20'027.85	
3105.01	Lebensmittel	12'382.30		12'000.00		12'116.15	
3110.00	Anschaffungen Mobiliar	69'198.30		69'150.00		36'682.60	
3113.01	Anschaffungen Informatik (Hardware)	25'895.00		28'000.00		29'186.20	
3118.01	Anschaffungen Informatik (Software)			3'000.00			
3130.01	Telefongebühren	2'576.65		3'000.00		2'751.75	
3130.02	Porto	1'651.31		1'000.00		688.66	
3130.07	Dienstleistungen Dritter					819.60	
3130.40	Schülertransporte	5'354.20		2'000.00		2'234.00	
3132.01	Honorare Berater, Gutachter, Experten	7'253.95		10'000.00		6'576.90	
3133.01	Informatik Support, Kosten Rechenzentrum	3'314.60		5'550.00		3'253.65	
3134.01	Sachversicherungsprämien	298.50		350.00		245.30	
3150.00	Unterhalt Mobiliar	25'375.85		29'400.00		27'474.60	
3151.01	Unterhalt Maschinen, Geräte	7'231.90		11'800.00		10'231.16	
3153.01	Unterhalt Informatik (Hardware)	10'824.70		12'000.00		10'848.55	
3158.01	Unterhalt Informatik (Software)	28'791.95		35'350.00		25'327.20	
3161.01	Miete Fotokopierer/Drucker	14'566.05		12'000.00		15'038.25	
3170.01	Reisekosten und Spesen	12'262.35		12'800.00		10'247.80	
3170.04	Fahrzeugspesen	3'589.60		2'700.00		4'777.75	
3171.01	Exkursionen, Schulreisen, Schullager	75'826.60		86'000.00		87'064.95	
3190.01	Schadenersatzleistungen					250.00	
3320.01	Planmässige Abschreibungen Hard- und Software			15'000.00			

Erfolgsrechnung

		Rechnung 2025		Budget 2025		Rechnung 2024	
		Aufwand	Ertrag	Aufwand	Ertrag	Aufwand	Ertrag
3611.10	Beitrag an Kanton Bern, Lohnanteile	1'423'232.76		1'370'000.00		1'078'210.05	
3612.01	Schulgelder an andere Gemeinden	27'067.95		22'500.00		25'075.25	
3614.01	Schulgelder Gymnasien 9. Schuljahr	135'040.60		141'850.00		110'207.75	
3910.01	Interne Verrechnungen Personalaufwand	4'190.00		4'000.00		4'050.00	
3950.01	Interne Verrechnung von plan- und	936.34		1'050.00		936.34	
4260.01	Rückerstattungen		26'260.88		28'900.00		27'832.85
4472.01	Vergütung für Benützungen Liegenschaften VV		750.00		1'000.00		825.00
4612.01	Schulgelder von anderen Gemeinden		416'959.20		455'900.00		321'040.90
2194	Freiwilliger Schulsport	27'774.65	6'069.68	27'750.00	10'000.00	17'151.80	
3010.01	Löhne Verwaltungs- und Betriebspersonal	25'627.80		25'000.00		14'998.85	
3050.01	AG-Beiträge AHV, IV, EO, ALV, Verwaltungskosten	1'274.55		1'800.00		874.95	
3053.01	AG-Beiträge Unfallversicherung	58.30		400.00		27.75	
3054.01	AG-Beiträge Familienausgleichskasse	295.75		300.00		203.05	
3055.01	AG-Beiträge Krankentaggeldversicherung	91.80					
3090.01	Aus- und Weiterbildung					350.00	
3132.01	Honorare Berater, Gutachter, Experten	140.55					
3133.01	Informatik Support, Kosten Rechenzentrum	234.90		200.00		697.20	
3134.01	Sachversicherungsprämien			50.00			
3170.01	Reisekosten und Spesen	51.00					
4611.50	Beitrag Kanton Bern		1'319.68		5'000.00		
4637.01	Beiträge von privaten Haushalten		4'750.00		5'000.00		
2197	Schulsozialdienst	65'100.00	5'250.00	65'250.00	5'400.00	62'192.80	3'877.70
3130.07	Dienstleistungen Dritter	65'100.00		65'250.00		62'192.80	
4260.01	Rückerstattungen		5'250.00		5'400.00		3'877.70
22	Sonderschulen	1'640'456.90	1'775'329.14	1'508'350.00	1'078'000.00	1'656'314.36	1'349'534.13
	Nettoaufwand				430'350.00		306'780.23
	Nettoertrag	134'872.24					
220	Sonderschulen	1'640'456.90	1'775'329.14	1'508'350.00	1'078'000.00	1'656'314.36	1'349'534.13
	Nettoaufwand				430'350.00		306'780.23
	Nettoertrag	134'872.24					
2200	Sonderschulen	1'640'456.90	1'775'329.14	1'508'350.00	1'078'000.00	1'656'314.36	1'349'534.13
3010.01	Löhne Verwaltungs- und Betriebspersonal	45'931.60		48'100.00		62'176.40	
3050.01	AG-Beiträge AHV, IV, EO, ALV, Verwaltungskosten	3'052.50		3'400.00		3'006.00	
3052.01	AG-Beiträge Pensionskasse	4'355.70		4'400.00		4'287.00	
3053.01	AG-Beiträge Unfallversicherung	357.50		400.00		351.80	

Erfolgsrechnung

		Rechnung 2025		Budget 2025		Rechnung 2024	
		Aufwand	Ertrag	Aufwand	Ertrag	Aufwand	Ertrag
3054.01	AG-Beiträge Familienausgleichskasse	708.50		700.00		697.50	
3055.01	AG-Beiträge Krankentaggeldversicherung	219.70		200.00		216.50	
3090.01	Aus- und Weiterbildung	2'000.00		5'000.00		1'700.00	
3099.01	Übriger Personalaufwand	3'845.20		4'500.00		4'368.60	
3100.01	Büromaterial	883.00		2'000.00		1'607.85	
3102.01	Drucksachen			200.00			
3104.01	Schulmaterial allgemein	16'062.00		25'000.00		21'074.47	
3104.02	Schulmaterial Lehrpersonen	698.85		3'000.00		2'108.45	
3113.01	Anschaffungen Informatik (Hardware)	563.95		2'000.00		552.90	
3130.01	Telefongebühren	5'906.55		7'000.00		6'173.30	
3130.02	Porto	1'024.97		500.00		438.46	
3130.07	Dienstleistungen Dritter	7'920.10		9'000.00		7'536.60	
3130.40	Schülertransporte	67'972.25		100'000.00		63'880.50	
3133.01	Informatik Support, Kosten Rechenzentrum	2'016.95		2'750.00		2'766.05	
3134.01	Sachversicherungsprämien	215.75		250.00		249.65	
3158.01	Unterhalt Informatik (Software)	5'626.88		7'150.00		5'635.05	
3160.04	Miete Schulräume	104'152.00		105'000.00		102'152.00	
3170.01	Reisekosten und Spesen	8'590.00		9'500.00		8'410.00	
3170.04	Fahrzeugspesen					285.60	
3171.01	Exkursionen, Schulreisen, Schullager	5'258.05		7'500.00		5'650.15	
3611.10	Beitrag an Kanton Bern, Lohnanteile	1'333'594.90		1'139'250.00		1'331'489.53	
3910.01	Interne Verrechnungen Personalaufwand	4'500.00		5'500.00		4'500.00	
3920.01	Interne Verrechnung Mieten	15'000.00		15'000.00		15'000.00	
3950.01	Interne Verrechnung von plan- und			1'050.00			
4260.01	Rückerstattungen		172'135.03		170'000.00		152'430.55
4611.10	Schülerbeiträge besondere Massnahmen		151'271.61				142'802.78
4611.11	Schülerbeiträge (einm. Nachzahlung)		463'172.80				
4612.01	Schulgelder von anderen Gemeinden						12'304.40
4612.10	Beiträge Anschlussgemeinden		988'749.70		908'000.00		1'041'996.40
3	Kultur, Sport und Freizeit, Kirche	842'315.79	282'736.98	947'650.00	296'600.00	821'445.91	259'336.94
	Nettoaufwand		559'578.81		651'050.00		562'108.97
31	Kulturerbe	4'014.40	3.65	16'850.00	1'000.00	21'237.60	11'832.10
	Nettoaufwand		4'010.75		15'850.00		9'405.50
312	Denkmalpflege und Heimatschutz	4'014.40	3.65	16'850.00	1'000.00	21'237.60	11'832.10
	Nettoaufwand		4'010.75		15'850.00		9'405.50
3120	Denkmalpflege und Heimatschutz	4'014.40	3.65	16'850.00	1'000.00	21'237.60	11'832.10

Erfolgsrechnung

		Rechnung 2025		Budget 2025		Rechnung 2024	
		Aufwand	Ertrag	Aufwand	Ertrag	Aufwand	Ertrag
3132.01	Honorare Berater, Gutachter, Experten					3'776.20	
3133.01	Informatik Support, Kosten Rechenzentrum	194.40		200.00		194.40	
3636.10	Gemeindebeiträge	3'820.00		16'650.00		1'620.00	
3637.04	Beiträge an Ortsbild, Private					15'647.00	
4260.01	Rückerstattungen		3.65		1'000.00		5.70
4893.01	Entnahme aus Vorfinanzierung Kulturgüter						11'826.40
32	Kultur, übrige	156'279.47	12'553.79	130'900.00	10'800.00	124'069.53	11'470.15
	Nettoaufwand		143'725.68		120'100.00		112'599.38
321	Bibliotheken	104'050.42	12'553.79	74'950.00	10'800.00	56'689.28	11'470.15
	Nettoaufwand		91'496.63		64'150.00		45'219.13
3210	Bibliotheken	104'050.42	12'553.79	74'950.00	10'800.00	56'689.28	11'470.15
3010.01	Löhne Verwaltungs- und Betriebspersonal	35'857.80		35'200.00		33'512.25	
3040.01	Kinder- und Ausbildungszulagen	553.25				479.65	
3050.01	AG-Beiträge AHV, IV, EO, ALV, Verwaltungskosten	2'317.90		2'500.00		2'166.20	
3053.01	AG-Beiträge Unfallversicherung	106.30		300.00		99.10	
3054.01	AG-Beiträge Familienausgleichskasse	537.85		600.00		502.70	
3055.01	AG-Beiträge Krankentaggeldversicherung	166.95		200.00		156.05	
3090.01	Aus- und Weiterbildung	425.20		3'300.00			
3100.01	Büromaterial	309.05		250.00		271.85	
3101.01	Betriebs-, Verbrauchsmaterial	1'623.05		1'800.00		1'785.05	
3102.01	Drucksachen	1'035.25		1'000.00		735.45	
3103.02	Bücher, Zeitschriften, CD, DVD	11'640.85		11'000.00		10'884.20	
3110.00	Anschaffungen Mobiliar			500.00			
3130.00	Post- und Bankgebühren	69.78		50.00		48.37	
3130.02	Porto	797.76		1'100.00		712.46	
3130.07	Dienstleistungen Dritter	2'855.25		3'000.00		1'878.05	
3133.01	Informatik Support, Kosten Rechenzentrum	248.40		400.00		244.40	
3134.01	Sachversicherungsprämien	642.25		600.00		542.70	
3153.01	Unterhalt Informatik (Hardware)	1'171.50		300.00		282.90	
3158.01	Unterhalt Informatik (Software)	1'368.60		2'000.00		966.60	
3170.01	Reisekosten und Spesen	968.55		2'250.00		651.30	
3300.60	Planmässige Abschreibungen Mobilien	4'635.25		6'600.00			
3636.10	Gemeindebeiträge	770.00		2'000.00		770.00	
3950.01	Interne Verrechnung von plan- und	35'949.63					
4240.05	Ausleihgebühren und Mitgliederbeiträge		10'360.00		9'500.00		9'430.00
4260.01	Rückerstattungen		1'473.79		500.00		1'280.15
4612.10	Beiträge Anschlussgemeinden		720.00		800.00		760.00

Erfolgsrechnung

		Rechnung 2025		Budget 2025		Rechnung 2024	
		Aufwand	Ertrag	Aufwand	Ertrag	Aufwand	Ertrag
322	Konzert und Theater	9'840.00		10'350.00		13'840.00	
	Nettoaufwand		9'840.00		10'350.00		13'840.00
3220	Konzert und Theater	9'840.00		10'350.00		13'840.00	
3636.10	Gemeindebeiträge	9'840.00		10'350.00		13'840.00	
329	Kultur	42'389.05		45'600.00		53'540.25	
	Nettoaufwand		42'389.05		45'600.00		53'540.25
3290	Übrige Kultur	42'389.05		45'600.00		53'540.25	
3634.02	Beiträge an öffentliche Unternehmungen	22'033.00		22'050.00		22'033.00	
3636.04	Beitrag Bundesfeier	14'389.10		14'700.00		17'979.05	
3636.05	Beitrag Jungbürgerfeier	2'319.55		5'000.00		2'557.90	
3636.06	Beitrag div. Anlässe	1'547.40		2'000.00		8'305.30	
3636.10	Gemeindebeiträge	2'100.00		1'850.00		2'665.00	
33	Medien	292.00	8'002.75	2'300.00	8'150.00	622.40	8'528.15
	Nettoertrag	7'710.75		5'850.00		7'905.75	
332	Massenmedien	292.00	8'002.75	2'300.00	8'150.00	622.40	8'528.15
	Nettoertrag	7'710.75		5'850.00		7'905.75	
3320	Massenmedien	292.00		2'300.00		622.40	422.45
3118.01	Anschaffungen Informatik (Software)			900.00			
3133.02	Internetauftritt	292.00		1'400.00		622.40	
4260.01	Rückerstattungen						422.45
3321	Antennen- und Kabelanlagen [Gemeindeb]		8'002.75		8'150.00		8'105.70
4635.01	GAG Rohrbenützungsgebühr		8'002.75		8'150.00		8'105.70
34	Sport und Freizeit	681'729.92	262'176.79	797'600.00	276'650.00	675'516.38	227'506.54
	Nettoaufwand		419'553.13		520'950.00		448'009.84
341	Sport	488'751.22	261'517.59	591'950.00	276'650.00	467'742.33	217'862.69
	Nettoaufwand		227'233.63		315'300.00		249'879.64
3410	Sport	488'751.22	261'517.59	591'950.00	276'650.00	467'742.33	217'862.69
3000.01	Löhne, Entschädigungen, Tag- und Sitzungsgelder			500.00			
3010.01	Löhne Verwaltungs- und Betriebspersonal	221'848.80		249'300.00		223'208.20	

Erfolgsrechnung

		Rechnung 2025		Budget 2025		Rechnung 2024	
		Aufwand	Ertrag	Aufwand	Ertrag	Aufwand	Ertrag
3010.09	Rückerstattungen (EO, KTG, UVG)	-16'112.55				-6'638.70	
3040.01	Kinder- und Ausbildungszulagen			1'500.00			
3050.01	AG-Beiträge AHV, IV, EO, ALV, Verwaltungskosten	11'977.95		17'500.00		13'777.30	
3052.01	AG-Beiträge Pensionskasse	17'431.75		17'000.00		14'627.60	
3053.01	AG-Beiträge Unfallversicherung	3'975.90		5'700.00		4'969.30	
3054.01	AG-Beiträge Familienausgleichskasse	3'123.85		3'800.00		3'261.90	
3055.01	AG-Beiträge Krankentaggeldversicherung	969.25		1'200.00		1'012.40	
3090.01	Aus- und Weiterbildung	1'550.00		6'000.00		1'190.00	
3091.01	Personalwerbung	550.00		1'000.00		681.05	
3099.01	Übriger Personalaufwand					100.00	
3100.01	Büromaterial	1'539.55		2'000.00		411.00	
3101.01	Betriebs-, Verbrauchsmaterial	39'021.15		51'500.00		38'582.40	
3102.01	Drucksachen	1'107.90		4'500.00		1'315.45	
3110.00	Anschaffungen Mobiliar	1'933.15		3'900.00			
3110.01	Anschaffungen Büromöbel, -geräte	1'476.20		3'500.00		270.25	
3111.01	Anschaffungen Maschinen, Geräte	1'991.60		3'350.00			
3113.01	Anschaffungen Informatik (Hardware)					574.40	
3120.01	Ver- und Entsorgung Liegenschaften	55'433.05		73'550.00		52'351.25	
3130.00	Post- und Bankgebühren	1'594.55		1'500.00		699.50	
3130.01	Telefongebühren	1'396.40		2'150.00		1'935.30	
3130.02	Porto			50.00			
3130.07	Dienstleistungen Dritter					2'798.80	
3132.01	Honorare Berater, Gutachter, Experten	6'940.00		700.00		3'351.10	
3133.01	Informatik Support, Kosten Rechenzentrum	3'077.85		4'200.00		3'588.95	
3134.01	Sachversicherungsprämien	3'281.40		2'650.00		2'901.70	
3137.01	Steuern und Abgaben	83.20		100.00			
3144.05	Unterhalt Schwimmbadanlagen	49'385.65		55'300.00		68'119.10	
3150.00	Unterhalt Mobiliar			3'000.00			
3151.01	Unterhalt Maschinen, Geräte	4'497.10		5'150.00		4'622.60	
3158.01	Unterhalt Informatik (Software)	5'558.77		1'750.00		665.25	
3161.01	Miete Fotokopierer/Drucker			500.00			
3170.01	Reisekosten und Spesen	2'762.50		1'000.00		3'004.95	
3170.04	Fahrzeugspesen			400.00			
3199.10	Vorsteuerkürzung Mwst.	0.20				-20'913.70	
3300.40	Planmässige Abschreibungen Hochbauten VV	19'984.30		21'800.00		10'181.75	
3300.60	Planmässige Abschreibungen Mobilien	20'211.35		22'600.00		22'619.00	
3636.10	Gemeindebeiträge	380.00		400.00		380.00	
3893.01	Einlage in Vorfinanzierung des EK	17'738.95		16'700.00		10'175.78	
3910.01	Interne Verrechnungen Personalaufwand	3'697.00		5'000.00		3'574.00	
3950.01	Interne Verrechnung von plan- und	344.45		1'200.00		344.45	

Erfolgsrechnung

		Rechnung 2025		Budget 2025		Rechnung 2024	
		Aufwand	Ertrag	Aufwand	Ertrag	Aufwand	Ertrag
4240.04	Eintritte		220'957.82		235'000.00		193'249.20
4260.01	Rückerstattungen		3'233.87				1'542.24
4260.02	Werbeeinnahmen		4'800.00		6'000.00		4'892.70
4470.02	Mietertrag Kiosk		4'500.00		9'500.00		5'205.00
4612.11	Beiträge Gemeinden Schwimmbad		28'025.90		26'150.00		12'973.55
342	Freizeit	192'978.70	659.20	205'650.00		207'774.05	9'643.85
	Nettoaufwand		192'319.50		205'650.00		198'130.20
3420	Freizeit	192'978.70	659.20	205'650.00		207'774.05	9'643.85
3100.01	Büromaterial			500.00			
3111.01	Anschaffungen Maschinen, Geräte	2'745.45		2'800.00			
3120.01	Ver- und Entsorgung Liegenschaften	822.15		1'600.00		517.20	
3120.02	Ver- und Entsorgung öffentliche Brunnen	20'027.40		25'350.00		20'027.40	
3120.04	Ver- und Entsorgung Sportplatz Lachen	1'618.95		2'200.00		1'282.90	
3134.01	Sachversicherungsprämien	1'163.00		1'000.00		967.00	
3140.01	Unterhalt Anlagen	19'559.50		35'400.00		32'711.75	
3140.02	Unterhalt öffentliche Brunnen	1'759.10		2'000.00		2'606.50	
3140.03	Unterhalt Sportplatz Lachen	150.00		150.00		150.00	
3151.01	Unterhalt Maschinen, Geräte	121.05		1'000.00			
3636.10	Gemeindebeiträge	38'737.80		38'650.00		39'339.20	
3636.11	Beitrag Seniorenausflug					14'074.70	
3910.01	Interne Verrechnungen Personalaufwand	106'274.30		95'000.00		96'097.40	
4502.01	Entnahmen aus Legaten und Stiftungen FK		659.20				9'643.85
4	Gesundheit	13'362.60	290.00	19'050.00	400.00	18'958.50	239.00
	Nettoaufwand		13'072.60		18'650.00		18'719.50
42	Ambulante Krankenpflege	100.00				100.00	
	Nettoaufwand		100.00				100.00
421	Ambulante Krankenpflege	100.00				100.00	
	Nettoaufwand		100.00				100.00
4210	Ambulante Krankenpflege	100.00				100.00	
3636.10	Gemeindebeiträge	100.00				100.00	
43	Gesundheit	13'262.60	290.00	19'050.00	400.00	18'858.50	239.00
	Nettoaufwand		12'972.60		18'650.00		18'619.50

Erfolgsrechnung

		Rechnung 2025		Budget 2025		Rechnung 2024	
		Aufwand	Ertrag	Aufwand	Ertrag	Aufwand	Ertrag
433	Schulgesundheitsdienst	11'015.25		17'400.00		16'709.00	
	Nettoaufwand		11'015.25		17'400.00		16'709.00
4331	Schulzahnpflege	11'015.25		17'400.00		16'709.00	
3010.01	Löhne Verwaltungs- und Betriebspersonal	3'556.50		3'700.00		5'120.25	
3050.01	AG-Beiträge AHV, IV, EO, ALV, Verwaltungskosten	229.85		300.00		209.75	
3053.01	AG-Beiträge Unfallversicherung	10.55		50.00		9.60	
3054.01	AG-Beiträge Familienausgleichskasse	53.35		100.00		48.70	
3055.01	AG-Beiträge Krankentaggeldversicherung	16.55				15.10	
3090.01	Aus- und Weiterbildung					690.00	
3099.01	Übriger Personalaufwand					32.80	
3100.01	Büromaterial			100.00		105.00	
3101.01	Betriebs-, Verbrauchsmaterial	430.60		200.00		120.00	
3130.02	Porto	50.00				100.00	
3132.01	Honorare Berater, Gutachter, Experten	6'661.80		12'900.00		10'199.05	
3134.01	Sachversicherungsprämien	6.05		50.00		9.05	
3170.01	Reisekosten und Spesen					49.70	
434	Lebensmittelkontrolle	2'247.35	290.00	1'650.00	400.00	2'149.50	239.00
	Nettoaufwand		1'957.35		1'250.00		1'910.50
4340	Lebensmittelkontrolle	2'247.35	290.00	1'650.00	400.00	2'149.50	239.00
3010.01	Löhne Verwaltungs- und Betriebspersonal	1'400.00		1'400.00		1'400.00	
3090.01	Aus- und Weiterbildung	745.00				550.00	
3102.02	Publikationen					97.05	
3134.01	Sachversicherungsprämien	2.35		50.00		2.45	
3636.10	Gemeindebeiträge	100.00		200.00		100.00	
4210.06	Gebühren Kontrollen		290.00		400.00		239.00
5	Soziale Sicherheit	11'303'205.92	7'484'167.08	11'308'250.00	7'344'650.00	10'944'328.88	7'257'890.86
	Nettoaufwand		3'819'038.84		3'963'600.00		3'686'438.02
53	Alter + Hinterlassene	1'024'310.59	111'539.42	1'097'500.00	113'150.00	1'040'348.84	107'158.10
	Nettoaufwand		912'771.17		984'350.00		933'190.74
531	Alters- und Hinterlassenenversicherung AHV	179'814.36	102'735.27	184'900.00	108'900.00	176'468.99	104'607.50
	Nettoaufwand		77'079.09		76'000.00		71'861.49
5310	Alters- u.Hinterlassenenversicherung AHV	179'814.36	102'735.27	184'900.00	108'900.00	176'468.99	104'607.50
3010.01	Löhne Verwaltungs- und Betriebspersonal	134'301.10		135'500.00		130'893.70	

Erfolgsrechnung

		Rechnung 2025		Budget 2025		Rechnung 2024	
		Aufwand	Ertrag	Aufwand	Ertrag	Aufwand	Ertrag
3010.09	Rückerstattungen (EO, KTG, UVG)	-866.75					
3050.01	AG-Beiträge AHV, IV, EO, ALV, Verwaltungskosten	8'644.70		9'500.00		8'518.25	
3052.01	AG-Beiträge Pensionskasse	12'242.40		12'300.00		11'948.50	
3053.01	AG-Beiträge Unfallversicherung	1'020.35		1'000.00		997.25	
3054.01	AG-Beiträge Familienausgleichskasse	2'020.90		2'000.00		1'976.90	
3055.01	AG-Beiträge Krankentaggeldversicherung	627.10		600.00		613.55	
3090.01	Aus- und Weiterbildung	500.00		1'200.00			
3099.01	Übriger Personalaufwand	39.60		250.00			
3100.01	Büromaterial	1'232.25		1'000.00		1'361.85	
3102.02	Publikationen			200.00			
3110.01	Anschaffungen Büromöbel, -geräte					724.00	
3113.01	Anschaffungen Informatik (Hardware)					574.40	
3130.01	Telefongebühren	405.80		450.00		408.90	
3130.02	Porto	1'912.19		1'800.00		1'811.38	
3133.01	Informatik Support, Kosten Rechenzentrum	7'937.35		8'500.00		7'798.95	
3134.01	Sachversicherungsprämien	504.15		600.00		508.65	
3158.01	Unterhalt Informatik (Software)	209.05		300.00		324.49	
3161.01	Miete Fotokopierer/Drucker	2'053.30		2'500.00		1'029.40	
3170.01	Reisekosten und Spesen	81.75		150.00		9.40	
3170.04	Fahrzeugspesen	176.40		100.00		196.70	
3910.01	Interne Verrechnungen Personalaufwand	2'500.00		2'500.00		2'500.00	
3920.01	Interne Verrechnung Mieten	2'400.00		2'400.00		2'400.00	
3950.01	Interne Verrechnung von plan- und	1'872.72		2'050.00		1'872.72	
4260.01	Rückerstattungen		790.52				232.95
4611.50	Beitrag Kanton Bern		17'997.60		25'800.00		25'831.40
4612.10	Beiträge Anschlussgemeinden		83'947.15		83'100.00		78'543.15
532	Ergänzungsleistungen AHV / IV	829'799.00		903'800.00		856'961.00	
	Nettoaufwand		829'799.00		903'800.00		856'961.00
5320	Ergänzungsleistungen AHV / IV	829'799.00		903'800.00		856'961.00	
3631.10	LA-Beitrag an Kanton Bern	829'799.00		903'800.00		856'961.00	
535	Leistungen an das Alter	14'697.23	8'804.15	8'800.00	4'250.00	6'918.85	2'550.60
	Nettoaufwand		5'893.08		4'550.00		4'368.25
5350	Leistungen an das Alter	14'697.23	8'804.15	8'800.00	4'250.00	6'918.85	2'550.60
3000.01	Löhne, Entschädigungen, Tag- und Sitzungsgelder	1'200.00		1'500.00		1'000.00	
3010.01	Löhne Verwaltungs- und Betriebspersonal	2'350.00		500.00		925.00	
3090.01	Aus- und Weiterbildung	160.00					

Erfolgsrechnung

		Rechnung 2025		Budget 2025		Rechnung 2024	
		Aufwand	Ertrag	Aufwand	Ertrag	Aufwand	Ertrag
3100.01	Büromaterial			500.00			
3102.01	Drucksachen					616.60	
3130.02	Porto			500.00			
3132.01	Honorare Berater, Gutachter, Experten			2'000.00			
3133.01	Informatik Support, Kosten Rechenzentrum	194.40				113.40	
3134.01	Sachversicherungsprämien	4.00				1.65	
3170.01	Reisekosten und Spesen			500.00		362.25	
3199.03	Anlässe für das Alter, Büren a.A.	412.10		300.00		176.35	
3199.04	Anlässe für das Alter, Region	7'620.48		1'000.00		673.60	
3636.10	Gemeindebeiträge	1'500.00		2'000.00		1'500.00	
3910.01	Interne Verrechnungen Personalaufwand	1'256.25				1'550.00	
4260.01	Rückerstattungen		3'001.55				5.70
4612.10	Beiträge Anschlussgemeinden		5'802.60		4'250.00		2'544.90
54	Familie und Jugend	885'013.35	568'857.11	992'100.00	623'500.00	995'553.25	680'548.97
	Nettoaufwand		316'156.24		368'600.00		315'004.28
541	Familienzulagen	17'638.00		18'550.00		12'705.00	
	Nettoaufwand		17'638.00		18'550.00		12'705.00
5410	Familienzulagen	17'638.00		18'550.00		12'705.00	
3631.10	LA-Beitrag an Kanton Bern	17'638.00		18'550.00		12'705.00	
543	Alimentenbevorschussung und -inkasso	485'308.25	307'220.25	510'000.00	300'000.00	509'915.05	342'348.61
	Nettoaufwand		178'088.00		210'000.00		167'566.44
5430	Alimentenbevorschussung und -inkasso	485'308.25	307'220.25	510'000.00	300'000.00	509'915.05	342'348.61
3637.48	Inkassokosten	11'612.50		10'000.00		2'990.15	
3637.49	Alimentenbevorschussung	473'695.75		500'000.00		506'924.90	
4637.01	Beiträge von privaten Haushalten		307'220.25		300'000.00		342'348.61
544	Jugendschutz	30'263.20		30'600.00		31'898.10	
	Nettoaufwand		30'263.20		30'600.00		31'898.10
5440	Jugendschutz allgemein	30'263.20		30'600.00		31'898.10	
3000.01	Löhne, Entschädigungen, Tag- und Sitzungsgelder	2'600.00		2'100.00		1'880.00	
3010.01	Löhne Verwaltungs- und Betriebspersonal					225.00	
3102.01	Drucksachen	340.00					
3130.41	Streetworker	4'131.20		4'000.00		4'988.40	
3634.01	Beitrag Jugendfachstelle Lyss	23'192.00		24'500.00		24'804.70	

Erfolgsrechnung

		Rechnung 2025		Budget 2025		Rechnung 2024	
		Aufwand	Ertrag	Aufwand	Ertrag	Aufwand	Ertrag
545	Leistungen an Familien	351'803.90	261'636.86	432'950.00	323'500.00	441'035.10	338'200.36
	Nettoaufwand		90'167.04		109'450.00		102'834.74
5450	Leistungen an Familien allgemein	6'539.10		8'050.00		5'985.45	
3636.02	Beitrag Jugendanlässe	2'145.75		3'000.00		1'590.45	
3636.10	Gemeindebeiträge	4'393.35		5'050.00		4'395.00	
5451	Kinderkrippen und Kinderhorte	344'764.80	261'636.86	424'400.00	323'500.00	434'549.65	338'200.36
3010.01	Löhne Verwaltungs- und Betriebspersonal	18'205.95		20'900.00		19'404.90	
3050.01	AG-Beiträge AHV, IV, EO, ALV, Verwaltungskosten	1'154.65		1'500.00		1'254.55	
3052.01	AG-Beiträge Pensionskasse	1'033.20		1'300.00		1'115.45	
3053.01	AG-Beiträge Unfallversicherung	135.10		200.00		146.50	
3054.01	AG-Beiträge Familienausgleichskasse	267.90		350.00		291.00	
3055.01	AG-Beiträge Krankentaggeldversicherung	83.25		100.00		90.30	
3134.01	Sachversicherungsprämien	30.85		50.00		34.30	
3170.01	Reisekosten und Spesen	68.75				75.00	
3637.03	Kostenanteil Betreuungsgutscheine (Gemeinde)	323'785.15		400'000.00		412'137.65	
4240.06	Dienstleistungen Betreuungsgutscheine		2'600.00		3'500.00		8'200.00
4260.01	Rückerstattungen		79.10				
4611.50	Beitrag Kanton Bern		258'957.76		320'000.00		330'000.36
5458	Tageselternverein	500.00		500.00		500.00	
3636.10	Gemeindebeiträge	500.00		500.00		500.00	
57	Sozialhilfe und Asylwesen	9'393'881.98	6'803'770.55	9'218'650.00	6'608'000.00	8'908'426.79	6'470'183.79
	Nettoaufwand		2'590'111.43		2'610'650.00		2'438'243.00
572	Wirtschaftliche Hilfe	5'614'802.87	2'351'164.26	5'400'000.00	1'640'000.00	5'371'843.32	2'280'796.51
	Nettoaufwand		3'263'638.61		3'760'000.00		3'091'046.81
5720	Gesetzliche wirtschaftliche Hilfe	5'614'802.87	2'351'164.26	5'400'000.00	1'640'000.00	5'371'843.32	2'280'796.51
3637.50	Unterstützung (Sozialhilfe, KK-Prämien)	5'611'857.57		5'400'000.00		5'368'789.82	
3637.53	Unterstützung (Sozialhilfe Honorare)	2'945.30				3'053.50	
4260.50	Erträge mit Inkassoprivileg		129'709.48		20'000.00		116'133.05
4260.51	Erträge ohne Inkassoprivileg		1'828'128.98		1'200'000.00		1'769'077.21
4611.52	Prämienverbilligungen		393'325.80		420'000.00		395'586.25
579	Sozialhilfe	3'779'079.11	4'452'606.29	3'818'650.00	4'968'000.00	3'536'583.47	4'189'387.28
	Nettoertrag	673'527.18		1'149'350.00		652'803.81	

Erfolgsrechnung

		Rechnung 2025		Budget 2025		Rechnung 2024	
		Aufwand	Ertrag	Aufwand	Ertrag	Aufwand	Ertrag
5796	Regionaler Sozialdienst	1'602'066.26	220'698.80	1'586'950.00	244'000.00	1'480'488.37	197'970.42
3000.01	Löhne, Entschädigungen, Tag- und Sitzungsgelder	3'880.00		4'000.00		5'080.00	
3010.01	Löhne Verwaltungs- und Betriebspersonal	1'141'510.05		1'049'000.00		1'034'483.45	
3010.09	Rückerstattungen (EO, KTG, UVG)	-27'080.35				-25'302.30	
3040.01	Kinder- und Ausbildungszulagen	10'514.00		8'500.00		9'093.00	
3050.01	AG-Beiträge AHV, IV, EO, ALV, Verwaltungskosten	69'199.70		73'400.00		65'638.60	
3052.01	AG-Beiträge Pensionskasse	88'736.75		90'200.00		84'287.60	
3053.01	AG-Beiträge Unfallversicherung	8'333.00		7'900.00		7'582.70	
3054.01	AG-Beiträge Familienausgleichskasse	16'499.90		15'700.00		15'403.30	
3055.01	AG-Beiträge Krankentaggeldversicherung	5'198.65		4'900.00		4'812.10	
3090.02	Aus- Weiterbildung und Supervision, Sozialarbeit	15'605.10		18'000.00		4'929.80	
3090.03	Aus- und Weiterbildung, Sekretariat			4'000.00		1'621.50	
3091.01	Personalwerbung	362.15		400.00		724.30	
3099.01	Übriger Personalaufwand	1'448.50		4'500.00		4'001.38	
3100.01	Büromaterial	9'210.75		13'000.00		6'538.50	
3102.01	Drucksachen	1'963.90		2'500.00		2'382.20	
3110.01	Anschaffungen Büromöbel, -geräte	3'320.60		5'500.00		3'320.10	
3113.01	Anschaffungen Informatik (Hardware)	1'964.10		4'000.00		5'129.50	
3130.00	Post- und Bankgebühren	218.31		500.00		179.98	
3130.01	Telefongebühren	2'692.90		3'200.00		2'675.35	
3130.02	Porto	8'994.26		10'000.00		9'516.65	
3132.01	Honorare Berater, Gutachter, Experten	12'573.25		20'000.00		10'942.35	
3133.01	Informatik Support, Kosten Rechenzentrum	67'286.55		63'350.00		60'589.45	
3134.01	Sachversicherungsprämien	4'204.20		4'150.00		4'295.40	
3150.01	Unterhalt Büromöbel, -geräte	1'502.05		2'400.00		1'620.40	
3158.01	Unterhalt Informatik (Software)	18'688.63		33'150.00		22'806.10	
3160.02	Miete Hauptgasse 14	17'520.00		18'000.00		17'520.00	
3161.01	Miete Fotokopierer/Drucker	7'460.55		5'200.00		6'375.45	
3170.01	Reisekosten und Spesen	4'211.35		3'500.00		5'124.35	
3170.04	Fahrzeugspesen	4'184.70		5'000.00		5'052.15	
3190.01	Schadenersatzleistungen			4'000.00			
3636.10	Gemeindebeiträge	6'374.00		8'000.00		7'444.00	
3637.60	Freier Kredit für Klienten	1'774.75		3'000.00		4'182.05	
3910.01	Interne Verrechnungen Personalaufwand	45'560.00		49'000.00		44'285.00	
3920.01	Interne Verrechnung Mieten	33'000.00		33'000.00		33'000.00	
3950.01	Interne Verrechnung von plan- und	15'153.96		16'000.00		15'153.96	
4260.01	Rückerstattungen		19'789.20		4'000.00		15'009.67
4400.01	Zinsen flüssiger Mittel		5.00				6.00
4612.10	Beiträge Anschlussgemeinden		200'904.60		240'000.00		182'954.75

Erfolgsrechnung

		Rechnung 2025		Budget 2025		Rechnung 2024	
		Aufwand	Ertrag	Aufwand	Ertrag	Aufwand	Ertrag
5799	Lastenausgleich Sozialhilfe	2'177'012.85	4'231'907.49	2'231'700.00	4'724'000.00	2'056'095.10	3'991'416.86
3611.50	LA-Beitrag an Kanton Bern	2'177'012.85		2'231'700.00		2'056'095.10	
4611.50	Beitrag Kanton Bern		4'231'907.49		4'724'000.00		3'991'416.86
6	Verkehr und Nachrichtenübermittlung	1'375'864.82	293'212.00	1'508'750.00	311'900.00	1'385'106.37	276'515.75
	Nettoaufwand		1'082'652.82		1'196'850.00		1'108'590.62
61	Strassenverkehr	986'372.82	279'456.65	1'076'500.00	269'900.00	1'012'078.57	259'139.25
	Nettoaufwand		706'916.17		806'600.00		752'939.32
615	Gemeindestrassen	986'372.82	279'456.65	1'076'500.00	269'900.00	1'012'078.57	259'139.25
	Nettoaufwand		706'916.17		806'600.00		752'939.32
6150	Gemeindestrassen	914'387.78	195'701.63	1'001'300.00	189'000.00	939'616.12	182'634.00
3010.01	Löhne Verwaltungs- und Betriebspersonal	375'255.45		375'200.00		379'977.30	
3010.09	Rückerstattungen (EO, KTG, UVG)	-701.40				-5'314.65	
3040.01	Kinder- und Ausbildungszulagen	2'280.00		2'200.00		2'160.00	
3049.01	Arbeitskleider	4'243.55		4'050.00		3'785.75	
3050.01	AG-Beiträge AHV, IV, EO, ALV, Verwaltungskosten	24'210.85		26'300.00		24'086.85	
3052.01	AG-Beiträge Pensionskasse	30'349.20		30'700.00		30'154.20	
3053.01	AG-Beiträge Unfallversicherung	7'335.00		8'600.00		8'806.40	
3054.01	AG-Beiträge Familienausgleichskasse	5'620.50		5'600.00		5'675.45	
3055.01	AG-Beiträge Krankentaggeldversicherung	1'803.20		1'700.00		1'844.70	
3090.01	Aus- und Weiterbildung	1'200.00		5'000.00		3'650.00	
3099.01	Übriger Personalaufwand	50.00				50.00	
3101.01	Betriebs-, Verbrauchsmaterial	18'616.35		23'500.00		23'713.45	
3102.01	Drucksachen	601.45		750.00		262.40	
3111.01	Anschaffungen Maschinen, Geräte	7'864.15		16'250.00		29'605.10	
3113.01	Anschaffungen Informatik (Hardware)					287.15	
3118.01	Anschaffungen Informatik (Software)					15.25	
3120.01	Ver- und Entsorgung Liegenschaften	18'999.10		21'850.00		21'471.00	
3120.03	Energie Strassenbeleuchtung	66'319.15		63'700.00		68'267.70	
3130.01	Telefongebühren	1'560.20		1'600.00		1'560.00	
3130.02	Porto	2'775.17		2'000.00		2'415.43	
3132.01	Honorare Berater, Gutachter, Experten	5'000.00		7'000.00			
3133.01	Informatik Support, Kosten Rechenzentrum	3'600.85		4'400.00		3'601.70	
3134.01	Sachversicherungsprämien	9'385.25		13'050.00		9'778.80	
3137.01	Steuern und Abgaben	6'827.75		7'500.00		6'513.95	
3141.01	Unterhalt Strassenbeleuchtung	41'186.00		52'500.00		51'658.10	

Erfolgsrechnung

		Rechnung 2025		Budget 2025		Rechnung 2024	
		Aufwand	Ertrag	Aufwand	Ertrag	Aufwand	Ertrag
3141.02	Erweiterung Strassenbeleuchtung			15'000.00			
3141.03	Unterhalt Strassen	113'033.00		148'600.00		169'414.25	
3144.01	Unterhalt Liegenschaften	8'534.90		5'000.00		12'026.20	
3151.01	Unterhalt Maschinen, Geräte	22'348.85		21'500.00		11'582.85	
3151.10	Unterhalt Signalisation, Markierungen	18'138.30		11'600.00		3'640.25	
3158.01	Unterhalt Informatik (Software)	104.52		150.00		162.25	
3161.01	Miete Fotokopierer/Drucker	1'417.80				1'133.35	
3170.01	Reisekosten und Spesen	2'001.10		1'700.00		2'028.00	
3170.04	Fahrzeugspesen	1'314.60				2'158.80	
3190.01	Schadenersatzleistungen			1'000.00			
3300.10	Planmässige Abschreibungen Strassen / Verkehrswege	71'741.10		81'300.00		31'161.40	
3300.60	Planmässige Abschreibungen Mobilien	36'763.80		37'300.00		27'779.70	
3910.01	Interne Verrechnungen Personalaufwand	3'155.00		3'000.00		3'050.00	
3950.01	Interne Verrechnung von plan- und	1'453.04		1'700.00		1'453.04	
4240.02	Dienstleistungen BV für Dritte		13'273.25		14'500.00		16'525.45
4260.01	Rückerstattungen		2'874.08		1'000.00		103.75
4470.01	Pacht- und Mietzinse VV		12'000.00		12'000.00		12'000.00
4612.21	Interne Verrechnung Personalaufwand (SF)		14'542.80		12'800.00		13'150.20
4631.01	Beitrag Kanton Bern		30'628.20		28'700.00		30'873.60
4910.01	Interne Verrechnungen Personalaufwand		122'383.30		120'000.00		109'981.00
6155	Parkplätze	71'985.04	83'755.02	75'200.00	80'900.00	72'462.45	76'505.25
3102.01	Drucksachen			500.00		311.70	
3120.05	Ver- und Entsorgung Stellplatz	32.20					
3130.00	Post- und Bankgebühren	3.64					
3130.55	Überwachung Blaue Zone	45'244.05		44'000.00		44'871.15	
3141.04	Unterhalt Parkplätze	4'581.15		5'200.00		271.60	
3160.06	Miete Baurechtszins	13'192.00		13'000.00		13'124.00	
3161.02	Miete Mobility-Fahrzeug	8'428.00		12'000.00		13'380.00	
3300.10	Planmässige Abschreibungen Strassen / Verkehrswege	504.00		500.00		504.00	
4240.08	Gebühren Wohnmobil-Stellplatz		272.77				
4240.30	Bewilligungen Blaue Zone		790.00		900.00		700.00
4240.31	Mietertrag PP Bahnhof Ost/West		39'192.25		40'000.00		39'325.25
4270.01	Bussen		43'500.00		40'000.00		36'480.00
62	Öffentlicher Verkehr	386'612.00	13'755.35	428'050.00	42'000.00	371'328.40	17'376.50
	Nettoaufwand		372'856.65		386'050.00		353'951.90
629	Öffentlicher Verkehr	386'612.00	13'755.35	428'050.00	42'000.00	371'328.40	17'376.50
	Nettoaufwand		372'856.65		386'050.00		353'951.90

Erfolgsrechnung

		Rechnung 2025		Budget 2025		Rechnung 2024	
		Aufwand	Ertrag	Aufwand	Ertrag	Aufwand	Ertrag
6290	Öffentlicher Verkehr	15'203.00	13'755.35	42'000.00	42'000.00	18'736.00	17'376.50
3181.01	Tatsächliche Forderungsverluste					100.00	
3636.10	Gemeindebeiträge	2'098.00		2'000.00		2'045.00	
3707.02	Private Haushalte SBB-Tageskarten	13'105.00		40'000.00		16'591.00	
4250.10	Verkaufserlös SBB-Tageskarten		650.35		2'000.00		785.50
4707.02	Private Haushalte SBB-Tageskarten		13'105.00		40'000.00		16'591.00
6291	Gemeindeanteil Öffentlicher Verkehr	371'409.00		386'050.00		352'592.40	
3631.10	LA-Beitrag an Kanton Bern	371'409.00		386'050.00		352'592.40	
63	Verkehr, übrige	2'880.00		4'200.00		1'699.40	
	Nettoaufwand		2'880.00		4'200.00		1'699.40
631	Schifffahrt	2'880.00		4'200.00		1'699.40	
	Nettoaufwand		2'880.00		4'200.00		1'699.40
6310	Schifffahrt	2'880.00		4'200.00		1'699.40	
3149.01	Unterhalt Schiffsteg	1'200.00		2'500.00		19.40	
3631.02	Bootsteg Schlossrain	1'680.00		1'700.00		1'680.00	
7	Umweltschutz und Raumordnung	1'464'952.43	1'310'338.77	1'564'200.00	1'354'300.00	1'447'466.82	1'300'749.41
	Nettoaufwand		154'613.66		209'900.00		146'717.41
72	Abwasserentsorgung	812'098.03	812'098.03	882'750.00	882'750.00	796'595.87	796'595.87
720	Abwasserentsorgung	812'098.03	812'098.03	882'750.00	882'750.00	796'595.87	796'595.87
7201	Abwasserentsorgung [Gemeindebetrieb]	812'098.03	812'098.03	882'750.00	882'750.00	796'595.87	796'595.87
3120.01	Ver- und Entsorgung Liegenschaften	16'664.85		14'200.00		13'801.00	
3132.01	Honorare Berater, Gutachter, Experten	7'872.35		15'400.00		6'433.00	
3134.01	Sachversicherungsprämien	332.30		300.00		276.30	
3137.01	Steuern und Abgaben	160.00		100.00		235.00	
3143.01	Unterhalt Kanalisation	92'598.85		102'300.00		82'712.15	
3143.02	Unterhalt Pumpwerke	38'529.95		66'000.00		35'985.55	
3199.10	Vorsteuerkürzung Mwst.	0.01				-0.12	
3300.31	Planmässige Abschreibungen übrige Tiefbauten VV	32'894.90		35'050.00		26'121.85	
3510.11	Einlage in SF Eigenkapital	116'683.00		161'950.00		146'458.00	
3510.51	Einlage Anschlussgebühren	146'101.88		100'000.00		114'500.00	
3612.21	Interne Verrechnung Personalaufwand (SF)	29'741.00		36'000.00		30'794.00	

Erfolgsrechnung

		Rechnung 2025		Budget 2025		Rechnung 2024	
		Aufwand	Ertrag	Aufwand	Ertrag	Aufwand	Ertrag
3631.03	Beitrag Abwasserfonds Kanton Bern	30'352.74		32'000.00		30'445.52	
3632.05	Betriebsbeitrag ARA	229'424.60		275'000.00		209'279.90	
4240.10	Kanalisationsbenützungsgebühren		497'878.95		550'000.00		510'545.47
4240.52	Anschlussgebühren Kanalisation HRM2		146'101.88		100'000.00		114'500.00
4401.02	Verzugszinsen						928.55
4409.02	Interne Verrechnung von kalk. Zinsen (SF)		46'207.70		61'200.00		46'033.40
4510.11	Entnahme aus SF des EK (Abschreibungen)		32'894.90		35'050.00		26'121.85
4510.12	Entnahme aus SF des EK (Unterhalt ER)		89'014.60		136'500.00		98'466.60
9010.21	Abschluss und Fonds im EK, Ertragsüberschuss	70'741.60		44'450.00		99'553.72	
73	Abfall	456'373.50	456'373.50	459'350.00	459'350.00	448'650.05	448'650.05
730	Abfall	456'373.50	456'373.50	459'350.00	459'350.00	448'650.05	448'650.05
7300	Tierkörperbeseitigung	9'955.30	9'955.30	7'500.00	7'500.00	6'376.55	6'376.55
3181.01	Tatsächliche Forderungsverluste					10.00	
3612.10	Tierkörperbeseitigung	9'955.30		7'500.00		6'366.55	
4260.01	Rückerstattungen		3'594.40		1'000.00		665.75
4612.22	Interne Verrechnung Dienstleistungen (SF)		6'360.90		6'500.00		5'710.80
7301	Abfall [Gemeindebetrieb]	446'418.20	446'418.20	451'850.00	451'850.00	442'273.50	442'273.50
3000.01	Löhne, Entschädigungen, Tag- und Sitzungsgelder	900.00					
3101.01	Betriebs-, Verbrauchsmaterial	21'785.60		22'000.00		18'553.65	
3102.01	Drucksachen	1'830.00		2'700.00		2'265.00	
3102.02	Publikationen			400.00			
3130.02	Porto	322.90		350.00		284.30	
3130.07	Dienstleistungen Dritter	7'018.40		7'600.00		7'050.40	
3130.11	Abfuhrkosten Hauskehricht	122'598.00		123'000.00		119'388.00	
3130.12	Abfuhrkosten Grünabfuhr	63'278.60		66'000.00		65'199.75	
3130.13	Abfuhrkosten Papier	31'660.75		27'000.00		25'142.65	
3181.01	Tatsächliche Forderungsverluste					199.05	
3199.10	Vorsteuerkürzung Mwst.	0.78				0.50	
3612.21	Interne Verrechnung Personalaufwand (SF)	33'152.80		31'500.00		32'504.20	
3612.22	Interne Verrechnung Dienstleistungen (SF)	6'360.90		6'500.00		5'710.80	
3635.01	Deponiegebühren Hauskehricht	97'553.10		102'000.00		99'743.40	
3635.02	Deponiegebühren Grünabfuhr	51'675.82		53'000.00		58'233.70	
3635.03	Deponiegebühren Altglas	6'124.60		6'900.00		6'021.25	
3635.04	Deponiegebühren Weissblech/Alu	1'812.35		2'000.00		1'491.70	
3635.05	Deponiegebühren Sonderabfälle	343.60		900.00		485.15	
4240.20	Kehrichtabfuhrgebühren		392'898.85		392'000.00		403'496.87

Erfolgsrechnung

		Rechnung 2025		Budget 2025		Rechnung 2024	
		Aufwand	Ertrag	Aufwand	Ertrag	Aufwand	Ertrag
4260.01	Rückerstattungen		9'313.10		11'500.00		10'321.85
4401.02	Verzugszinsen						104.75
4409.02	Interne Verrechnung von kalk. Zinsen (SF)		2'921.75		3'900.00		3'079.20
9011.21	Abschluss und Fonds im EK, Aufwandüberschuss		41'284.50		44'450.00		25'270.83
74	Verbauungen	37'529.35		66'200.00		58'982.55	42'098.54
	Nettoaufwand		37'529.35		66'200.00		16'884.01
741	Gewässerverbauungen	37'529.35		66'200.00		58'982.55	42'098.54
	Nettoaufwand		37'529.35		66'200.00		16'884.01
7410	Gewässerverbauungen	37'529.35		66'200.00		58'982.55	42'098.54
3142.01	Unterhalt Wasserbau			17'800.00		5'119.65	
3631.01	Beitrag Kanton Bern Gewässerunterhalt	25'164.00		35'000.00		41'433.00	
3632.10	Beitrag Wasserbauverband alte Aare	12'021.40		12'000.00		12'064.20	
3636.10	Gemeindebeiträge	343.95		400.00		365.70	
3910.01	Interne Verrechnungen Personalaufwand			1'000.00			
4260.01	Rückerstattungen						42'098.54
77	Übriger Umweltschutz	116'558.60	20'607.49	119'600.00	12'200.00	104'898.15	13'404.95
	Nettoaufwand		95'951.11		107'400.00		91'493.20
771	Friedhof und Bestattung	92'070.50	20'547.32	92'450.00	12'200.00	81'123.95	13'265.45
	Nettoaufwand		71'523.18		80'250.00		67'858.50
7710	Friedhof und Bestattung allgemein	92'070.50	20'547.32	92'450.00	12'200.00	81'123.95	13'265.45
3010.01	Löhne Verwaltungs- und Betriebspersonal	2'610.15		3'550.00		2'352.80	
3050.01	AG-Beiträge AHV, IV, EO, ALV, Verwaltungskosten	98.20		200.00		32.45	
3052.01	AG-Beiträge Pensionskasse					0.70	
3053.01	AG-Beiträge Unfallversicherung	11.35		100.00		7.75	
3054.01	AG-Beiträge Familienausgleichskasse	22.80		100.00		7.60	
3055.01	AG-Beiträge Krankentaggeldversicherung	7.10		100.00		8.40	
3101.01	Betriebs-, Verbrauchsmaterial			300.00			
3102.01	Drucksachen	119.10		200.00		117.60	
3120.01	Ver- und Entsorgung Liegenschaften	4'394.65		6'050.00		2'788.60	
3130.07	Dienstleistungen Dritter	2'507.90		2'000.00			
3130.60	Grabunterhalt SF	2'788.80		3'000.00		2'683.05	
3134.01	Sachversicherungsprämien	325.70		400.00		321.35	
3140.01	Unterhalt Anlagen	65'274.10		67'350.00		64'411.35	
3151.01	Unterhalt Maschinen, Geräte			500.00			

Erfolgsrechnung

		Rechnung 2025		Budget 2025		Rechnung 2024	
		Aufwand	Ertrag	Aufwand	Ertrag	Aufwand	Ertrag
3160.05	Miete Parkplätze	600.00		600.00		600.00	
3170.01	Reisekosten und Spesen			100.00			
3181.01	Tatsächliche Forderungsverluste	250.00					
3300.40	Planmässige Abschreibungen Hochbauten VV	4'946.90		5'200.00			
3409.01	übrige Passivzinsen Sonderrechnungen, Legate			200.00			
3502.01	Einlage Grabfonds	5'613.75				5'292.30	
3910.01	Interne Verrechnungen Personalaufwand	2'500.00		2'500.00		2'500.00	
4240.02	Dienstleistungen BV für Dritte		187.50				
4240.60	Friedhofgebühren		8'950.00		7'000.00		3'540.00
4240.61	Friedhofgebühren SF		5'450.65				5'156.65
4260.01	Rückerstattungen		1'173.92				
4409.01	übrige Aktivzinsen Sonderrechnungen und Legate		163.10		200.00		135.65
4470.01	Pacht- und Mietzinse VV		720.00		750.00		720.00
4502.01	Entnahmen aus Legaten und Stiftungen FK		2'788.80		3'000.00		2'683.05
4612.10	Beiträge Anschlussgemeinden		1'113.35		1'250.00		1'030.10
779	Umweltschutz	24'488.10	60.17	27'150.00		23'774.20	139.50
	Nettoaufwand		24'427.93		27'150.00		23'634.70
7791	Öffentliche Toilettenanlagen	11'496.20	60.17	15'350.00		12'057.80	
3010.01	Löhne Verwaltungs- und Betriebspersonal	9'810.15		12'000.00		10'459.40	
3050.01	AG-Beiträge AHV, IV, EO, ALV, Verwaltungskosten	633.95		800.00		58.75	
3053.01	AG-Beiträge Unfallversicherung	29.00		100.00		31.00	
3054.01	AG-Beiträge Familienausgleichskasse	147.15		200.00		13.60	
3055.01	AG-Beiträge Krankentaggeldversicherung	45.65		100.00		48.65	
3091.01	Personalwerbung					263.75	
3099.01	Übriger Personalaufwand					50.00	
3101.01	Betriebs-, Verbrauchsmaterial	35.35		200.00		229.05	
3120.01	Ver- und Entsorgung Liegenschaften	608.20		700.00		460.60	
3134.01	Sachversicherungsprämien	16.65		50.00		18.45	
3144.01	Unterhalt Liegenschaften	170.10		1'000.00		424.55	
3170.01	Reisekosten und Spesen			200.00			
4260.01	Rückerstattungen		60.17				
7792	Hundetoiletten	12'991.90		11'800.00		11'716.40	139.50
3101.01	Betriebs-, Verbrauchsmaterial	3'629.55		3'200.00		2'996.30	
3102.02	Publikationen	183.75		200.00		174.90	
3111.01	Anschaffungen Maschinen, Geräte	452.90		900.00		655.10	
3910.01	Interne Verrechnungen Personalaufwand	8'725.70		7'500.00		7'890.10	
4260.01	Rückerstattungen						139.50

Erfolgsrechnung

		Rechnung 2025		Budget 2025		Rechnung 2024	
		Aufwand	Ertrag	Aufwand	Ertrag	Aufwand	Ertrag
79	Raumordnung	42'392.95	21'259.75	36'300.00		38'340.20	
	Nettoaufwand		21'133.20		36'300.00		38'340.20
790	Raumordnung	42'392.95	21'259.75	36'300.00		38'340.20	
	Nettoaufwand		21'133.20		36'300.00		38'340.20
7900	Raumordnung allgemein	42'392.95	21'259.75	36'300.00		38'340.20	
3000.01	Löhne, Entschädigungen, Tag- und Sitzungsgelder	240.00		1'000.00		600.00	
3102.01	Drucksachen	397.90		1'200.00		747.65	
3132.01	Honorare Berater, Gutachter, Experten	33'701.05		26'000.00		28'938.55	
3320.91	Planmässige Abschreibungen übrige immaterielle Anlagen	8'054.00		8'100.00		8'054.00	
4631.01	Beitrag Kanton Bern		21'259.75				
8	Volkswirtschaft	71'585.55	173'843.88	64'700.00	357'500.00	59'028.85	192'525.42
	Nettoertrag	102'258.33		292'800.00		133'496.57	
81	Landwirtschaft	16'996.70		21'350.00		17'900.35	
	Nettoaufwand		16'996.70		21'350.00		17'900.35
814	Produktionsverbesserungen Pflanzen	16'996.70		21'350.00		17'900.35	
	Nettoaufwand		16'996.70		21'350.00		17'900.35
8140	Landw.Produktionsverbesserungen Pflanzen	16'996.70		21'350.00		17'900.35	
3000.01	Löhne, Entschädigungen, Tag- und Sitzungsgelder	80.00				80.00	
3010.01	Löhne Verwaltungs- und Betriebspersonal	500.00		1'000.00		450.00	
3134.01	Sachversicherungsprämien	0.75		50.00		0.75	
3170.01	Reisekosten und Spesen	130.00		300.00		220.00	
3637.01	Bewirtschaftungsbeiträge	16'285.95		20'000.00		17'149.60	
82	Forstwirtschaft	1'538.20	1'822.60	3'500.00		531.10	
	Nettoaufwand				3'500.00		531.10
	Nettoertrag	284.40					
820	Forstwirtschaft	1'538.20	1'822.60	3'500.00		531.10	
	Nettoaufwand				3'500.00		531.10
	Nettoertrag	284.40					
8200	Forstwirtschaft	1'538.20	1'822.60	3'500.00		531.10	
3910.01	Interne Verrechnungen Personalaufwand	1'538.20		3'500.00		531.10	

Erfolgsrechnung

		Rechnung 2025		Budget 2025		Rechnung 2024	
		Aufwand	Ertrag	Aufwand	Ertrag	Aufwand	Ertrag
4260.01	Rückerstattungen		1'822.60				
83	Jagd und Fischerei	309.50	1'050.00	1'200.00	1'500.00	300.00	1'310.00
	Nettoertrag	740.50		300.00		1'010.00	
830	Jagd und Fischerei	309.50	1'050.00	1'200.00	1'500.00	300.00	1'310.00
	Nettoertrag	740.50		300.00		1'010.00	
8300	Jagd und Fischerei	309.50	1'050.00	1'200.00	1'500.00	300.00	1'310.00
3101.01	Betriebs-, Verbrauchsmaterial	309.50		1'200.00		300.00	
4100.01	Fischereipatente		1'050.00		1'500.00		1'310.00
84	Tourismus	35'700.00		21'000.00		21'000.00	
	Nettoaufwand		35'700.00		21'000.00		21'000.00
840	Tourismus	35'700.00		21'000.00		21'000.00	
	Nettoaufwand		35'700.00		21'000.00		21'000.00
8400	Tourismus	35'700.00		21'000.00		21'000.00	
3010.01	Löhne Verwaltungs- und Betriebspersonal	700.00					
3636.10	Gemeindebeiträge	35'000.00		21'000.00		21'000.00	
85	Industrie, Gewerbe, Handel	16'201.15		16'750.00		8'400.00	
	Nettoaufwand		16'201.15		16'750.00		8'400.00
850	Industrie, Gewerbe, Handel	16'201.15		16'750.00		8'400.00	
	Nettoaufwand		16'201.15		16'750.00		8'400.00
8500	Industrie, Gewerbe, Handel	16'201.15		16'750.00		8'400.00	
3132.01	Honorare Berater, Gutachter, Experten	200.00				8'400.00	
3635.06	Beiträge Gewerbe/Unternehmen	12'433.85		16'750.00			
3636.06	Beitrag div. Anlässe	3'567.30					
87	Brennstoffe und Energie	840.00	170'971.28	900.00	356'000.00	10'897.40	191'215.42
	Nettoertrag	170'131.28		355'100.00		180'318.02	
871	Elektrizität	840.00	170'971.28	900.00	356'000.00	10'897.40	191'215.42
	Nettoertrag	170'131.28		355'100.00		180'318.02	
8710	Elektrizität allgemein	840.00	170'971.28	900.00	356'000.00	10'897.40	191'215.42

Erfolgsrechnung

		Rechnung 2025		Budget 2025		Rechnung 2024	
		Aufwand	Ertrag	Aufwand	Ertrag	Aufwand	Ertrag
3000.01	Löhne, Entschädigungen, Tag- und Sitzungsgelder	840.00		900.00		480.00	
3132.01	Honorare Berater, Gutachter, Experten					10'417.40	
4120.01	Nutzung öffentlicher Boden		120'481.28		125'000.00		122'815.42
4407.01	Zinsen		50'490.00		231'000.00		68'400.00
9	Finanzen und Steuern	4'547'802.28	14'641'074.18	1'356'500.00	12'148'050.00	1'834'587.91	11'698'687.97
	Nettoertrag	10'093'271.90		10'791'550.00		9'864'100.06	
91	Steuern	154'562.90	12'161'043.40	90'000.00	10'798'000.00	103'020.95	10'736'173.75
	Nettoertrag	12'006'480.50		10'708'000.00		10'633'152.80	
910	Steuern	154'562.90	12'161'043.40	90'000.00	10'798'000.00	103'020.95	10'736'173.75
	Nettoertrag	12'006'480.50		10'708'000.00		10'633'152.80	
9100	Allgemeine Gemeindesteuern	153'208.95	10'563'050.10	90'000.00	9'457'000.00	99'199.65	9'513'639.40
3180.02	Wertberichtigung gefährdete Steuerguthaben	35'756.60				-7'788.55	
3181.10	Forderungsverluste allgemeine Gemeindesteuern	117'452.35		90'000.00		106'988.20	
4000.01	Einkommenssteuern NP		7'578'574.95		7'200'000.00		7'195'148.50
4000.20	Nachsteuern und Bussen Einkommenssteuern NP		4'519.00		10'000.00		1'383.05
4000.40	Aktive Steuerauscheidung Einkommen NP		171'781.05		150'000.00		134'884.30
4000.50	Passive Steuerauscheidung Einkommen NP		-108'448.45		-170'000.00		-170'962.15
4000.60	Pauschale Steueranrechnung		-1'833.55		1'000.00		-600.95
4000.70	Rückstellungen Steuerteilungen NP		-9'720.00		54'800.00		95'810.00
4001.01	Vermögenssteuern NP		1'131'801.05		1'000'000.00		921'520.10
4001.40	Aktive Steuerauscheidung Vermögen NP		57'150.00		40'000.00		45'505.45
4001.50	Passive Steuerauscheidung Vermögen NP		-44'214.80		-40'000.00		-49'335.80
4002.01	Quellensteuern NP		610'148.50		250'000.00		214'379.75
4002.10	Quellensteuern (BGSA) NP		4'409.50		5'000.00		4'669.05
4010.01	Gewinnsteuern JP		1'163'994.40		850'000.00		1'087'949.30
4010.40	Aktive Steuerauscheidung Gewinnsteuern JP		105'808.60		130'000.00		145'853.65
4010.50	Passive Steuerauscheidung Gewinnsteuern JP		-141'625.35		-80'000.00		-125'532.95
4010.70	Rückstellungen Steuerteilungen JP		-1'275.00		21'200.00		-10'135.00
4011.01	Kapitalsteuern JP		5'842.45		5'000.00		-831.70
4029.01	Eingang abgeschriebene Steuern		36'137.75		30'000.00		23'934.80
9101	Sondersteuern	780.55	767'908.55	480'000.00	2'949.55	406'188.30	
3181.15	Forderungsverluste Sondersteuern	780.55				2'949.55	
4022.01	Grundstückgewinnsteuern		303'060.70		230'000.00		156'258.90
4022.10	Sonderveranlagungen		464'847.85		250'000.00		249'929.40

Erfolgsrechnung

		Rechnung 2025		Budget 2025		Rechnung 2024	
		Aufwand	Ertrag	Aufwand	Ertrag	Aufwand	Ertrag
9102	Liegenschaftssteuern	92.20	809'204.75		840'000.00	151.75	794'986.05
3181.11	Abschreibung Liegenschaftsteuer	92.20				151.75	
4021.01	Liegenschaftssteuern		809'204.75		840'000.00		794'986.05
9103	Hundetaxe	481.20	20'880.00		21'000.00	720.00	21'360.00
3181.01	Tatsächliche Forderungsverluste	481.20				720.00	
4033.01	Hundetaxe		20'880.00		21'000.00		21'360.00
93	Finanz- und Lastenausgleich	678'396.00	210'540.00	674'150.00	180'750.00	675'470.00	235'121.00
	Nettoaufwand		467'856.00		493'400.00		440'349.00
930	Finanz- und Lastenausgleich	678'396.00	210'540.00	674'150.00	180'750.00	675'470.00	235'121.00
	Nettoaufwand		467'856.00		493'400.00		440'349.00
9300	Finanz- und Lastenausgleich	678'396.00	210'540.00	674'150.00	180'750.00	675'470.00	235'121.00
3621.60	Lastenausgleich neue Aufgabenteilung	678'396.00		674'150.00		675'470.00	
4621.62	Soziodemografischer Zuschuss		64'225.00		70'000.00		69'433.00
4622.70	Disparitätenabbau Gemeinden		146'315.00		110'750.00		165'688.00
95	Ertragsanteile, übrige		79'103.45		71'000.00		86'126.25
	Nettoertrag	79'103.45		71'000.00		86'126.25	
950	Ertragsanteile, übrige		79'103.45		71'000.00		86'126.25
	Nettoertrag	79'103.45		71'000.00		86'126.25	
9500	Ertragsanteile, übrige		79'103.45		71'000.00		86'126.25
4024.01	Erbschafts- und Schenkungssteuern		7'243.50		12'000.00		27'629.50
4600.01	Ertragsanteile an direkter Bundessteuer		71'859.95		59'000.00		58'496.75
96	Vermögens- und Schuldenverwaltung	303'726.78	1'674'324.36	327'750.00	132'000.00	215'264.77	125'204.00
	Nettoaufwand				195'750.00		90'060.77
	Nettoertrag	1'370'597.58					
961	Zinsen	215'373.32	137'510.66	267'250.00	102'000.00	186'837.49	96'805.55
	Nettoaufwand		77'862.66		165'250.00		90'031.94
9610	Zinsen	215'373.32	137'510.66	267'250.00	102'000.00	186'837.49	96'805.55
3181.02	Abschreibungen (Verzugsins)	3'363.70		2'500.00		3'162.95	
3401.01	Verzinsung kurzfristige Finanzverbindlichkeiten	2'578.23		18'500.00		9'889.54	
3406.01	Verzinsung langfristige Finanzverbindlichkeiten	147'443.89		193'000.00		113'030.20	

Erfolgsrechnung

		Rechnung 2025		Budget 2025		Rechnung 2024	
		Aufwand	Ertrag	Aufwand	Ertrag	Aufwand	Ertrag
3409.01	übrige Passivzinsen Sonderrechnungen, Legate	1'317.75		1'750.00		1'301.60	
3409.02	Interne Verrechnung von kalk. Zinsen (SF)	49'129.45		46'000.00		49'112.60	
3499.01	Vergütungszinsen (NESKO)	11'540.30		5'500.00		10'340.60	
4401.01	Verzugszinsen (NESKO)		84'509.15		48'000.00		57'444.15
4407.01	Zinsen		1'220.00		1'000.00		1'352.00
4940.01	Interne Verrechnung von kalk. Zinsen		51'781.51		53'000.00		38'009.40
963	Liegenschaften des Finanzvermögens	83'909.56	1'533'373.70	56'500.00	30'000.00	38'707.10	28'258.45
	Nettoaufwand				26'500.00		10'448.65
	Nettoertrag	1'449'464.14					
9630	Liegenschaften des Finanzvermögens	83'909.56	1'533'373.70	56'500.00	30'000.00	38'707.10	28'258.45
3000.01	Löhne, Entschädigungen, Tag- und Sitzungsgelder			1'000.00			
3137.01	Steuern und Abgaben	173.20				173.20	
3144.01	Unterhalt Liegenschaften	384.85		1'500.00		524.50	
3430.01	baulicher Unterhalt Liegenschaften FV			1'000.00			
3441.01	Wertberichtigung Sachanlagen FV	31'570.00					
3940.01	Interne Verrechnung von kalk. Zinsen	51'781.51		53'000.00		38'009.40	
4430.01	Pacht- und Mietzinse FV		35'982.70		30'000.00		28'258.45
4443.01	Marktwertanpassung Liegenschaften		1'465'821.00				
4896.02	Entnahme aus Schwankungsreserve		31'570.00				
969	Finanzvermögen	4'443.90	3'440.00	4'000.00		-10'279.82	140.00
	Nettoaufwand		1'003.90		4'000.00		
	Nettoertrag					10'419.82	
9690	Finanzvermögen	4'443.90	3'440.00	4'000.00		-10'279.82	140.00
3180.01	Wertberichtigung auf Forderungen	4'203.90				-14'707.35	
3420.01	Kapitalbeschaffung und -verwaltung	160.00		4'000.00		4'430.00	
3499.01	Vergütungszinsen (NESKO)	80.00					
3499.03	Ausbuchung Kassendifferenzen					-2.47	
4440.01	Marktwertanpassung Wertschriften FV		3'440.00				140.00
97	Rückverteilungen		2'398.80		2'600.00		2'398.80
	Nettoertrag	2'398.80		2'600.00		2'398.80	
971	Rückverteilungen aus CO2-Abgabe		2'398.80		2'600.00		2'398.80
	Nettoertrag	2'398.80		2'600.00		2'398.80	
9710	Rückverteilung aus CO2-Abgabe		2'398.80		2'600.00		2'398.80

Erfolgsrechnung

		Rechnung 2025		Budget 2025		Rechnung 2024	
		Aufwand	Ertrag	Aufwand	Ertrag	Aufwand	Ertrag
4699.11	Rückverteilung CO2-Abgabe		2'398.80		2'600.00		2'398.80
99	Nicht aufgeteilte Posten	3'411'116.60	513'664.17	264'600.00	963'700.00	840'832.19	513'664.17
	Nettoaufwand		2'897'452.43				327'168.02
	Nettoertrag			699'100.00			
990	Nicht aufgeteilte Posten	957'517.82		264'600.00		840'832.19	
	Nettoaufwand		957'517.82		264'600.00		840'832.19
9900	Nicht aufgeteilte Posten	692'909.82				576'225.19	
3894.01	Einlage in finanzpolitische Reserve	692'909.82				576'225.19	
9901	Abschreibung bestehendes Verwaltungsvermögen	264'608.00		264'600.00		264'607.00	
3300.99	Planmässige Abschreibungen bisheriges VV	264'608.00		264'600.00		264'607.00	
995	Neutrale Aufwendungen und Erträge		513'664.17		513'700.00		513'664.17
	Nettoertrag	513'664.17		513'700.00		513'664.17	
9950	Neutrale Aufwendungen und Erträge		513'664.17		513'700.00		513'664.17
4896.01	Entnahmen aus Neubewertungsreserven		513'664.17		513'700.00		513'664.17
999	Abschluss	2'453'598.78			450'000.00		
	Nettoaufwand		2'453'598.78				
	Nettoertrag			450'000.00			
9990	Abschluss	2'453'598.78			450'000.00		
9000.01	Ertragsüberschuss	2'453'598.78			450'000.00		
9001.01	Aufwandüberschuss						

Erfolgsrechnung

		Rechnung 2025		Budget 2025		Rechnung 2024	
		Aufwand	Ertrag	Aufwand	Ertrag	Aufwand	Ertrag
	Erfolgsrechnung	28'286'291.15	28'286'291.15	25'140'200.00	25'140'200.00	24'338'019.35	24'338'019.35
3	Aufwand	25'761'950.77		25'095'750.00		24'238'465.63	
30	Personalaufwand	4'594'132.10		4'609'000.00		4'413'766.88	
300	Behörden und Kommissionen	121'226.00		123'600.00		120'636.00	
3000	Löhne, Tag- und Sitzungsgelder an Behörden und Kom..	121'226.00		123'600.00		120'636.00	
3000.01	Löhne, Entschädigungen, Tag- und Sitzungsgelder	121'226.00		123'600.00		120'636.00	
301	Löhne des Verwaltungs- und Betriebspersonals	3'744'208.70		3'691'850.00		3'569'786.30	
3010	Löhne des Verwaltungs- und Betriebspersonals	3'744'208.70		3'691'850.00		3'569'786.30	
3010.01	Löhne Verwaltungs- und Betriebspersonal	3'792'357.90		3'693'350.00		3'610'927.20	
3010.09	Rückerstattungen (EO, KTG, UVG)	-48'149.20		-1'500.00		-41'140.90	
304	Zulagen	37'549.30		35'550.00		33'035.60	
3040	Kinder- und Ausbildungszulagen	32'422.90		30'600.00		29'249.85	
3040.01	Kinder- und Ausbildungszulagen	32'422.90		30'600.00		29'249.85	
3049	Übrige Zulagen	5'126.40		4'950.00		3'785.75	
3049.01	Arbeitskleider	5'126.40		4'950.00		3'785.75	
305	Arbeitgeberbeiträge	630'289.30		670'700.00		617'292.85	
3050	AG-Beitr.AHV,IV,EO,ALV,Verwaltungskosten	245'233.70		271'100.00		239'186.85	
3050.01	AG-Beiträge AHV, IV, EO, ALV, Verwaltungskosten	245'233.70		271'100.00		239'186.85	
3052	AG-Beiträge an Pensionskassen	276'540.40		286'600.00		271'161.60	
3052.01	AG-Beiträge Pensionskasse	276'540.40		286'600.00		271'161.60	
3053	AG-Beiträge an Unfallversicherungen	34'311.45		38'750.00		35'520.45	
3053.01	AG-Beiträge Unfallversicherung	34'311.45		38'750.00		35'520.45	
3054	AG-Beiträge an Familienausgleichskasse	56'425.45		57'050.00		54'435.20	
3054.01	AG-Beiträge Familienausgleichskasse	56'425.45		57'050.00		54'435.20	

Erfolgsrechnung

		Rechnung 2025		Budget 2025		Rechnung 2024	
		Aufwand	Ertrag	Aufwand	Ertrag	Aufwand	Ertrag
3055	AG-Beiträge an Krankentaggeldvers.	17'778.30		17'200.00		16'988.75	
3055.01	AG-Beiträge Krankentaggeldversicherung	17'778.30		17'200.00		16'988.75	
309	Übriger Personalaufwand	60'858.80		87'300.00		73'016.13	
3090	Aus- und Weiterbildung des Personals	43'962.65		65'900.00		45'156.95	
3090.01	Aus- und Weiterbildung	28'357.55		43'900.00		38'605.65	
3090.02	Aus- Weiterbildung und Supervision, Sozialarbeit	15'605.10		18'000.00		4'929.80	
3090.03	Aus- und Weiterbildung, Sekretariat			4'000.00		1'621.50	
3091	Personalwerbung	4'076.75		1'700.00		3'729.20	
3091.01	Personalwerbung	4'076.75		1'700.00		3'729.20	
3099	Übriger Personalaufwand	12'819.40		19'700.00		24'129.98	
3099.01	Übriger Personalaufwand	12'819.40		19'700.00		24'129.98	
31	Sach- und übriger Betriebsaufwand	3'629'321.82		3'734'200.00		3'498'459.02	
310	Material- und Warenaufwand	435'625.41		481'600.00		431'679.40	
3100	Büromaterial	24'500.85		33'350.00		22'976.70	
3100.01	Büromaterial	24'500.85		33'350.00		22'976.70	
3101	Betriebs-, Verbrauchsmaterial	138'802.90		152'200.00		125'790.60	
3101.01	Betriebs-, Verbrauchsmaterial	129'304.50		144'400.00		119'853.05	
3101.02	Reinigungs-, Waschmittel	9'498.40		7'800.00		5'937.55	
3102	Drucksachen, Publikationen	25'347.60		39'750.00		30'880.80	
3102.01	Drucksachen	20'389.90		33'650.00		27'528.50	
3102.02	Publikationen	4'957.70		6'100.00		3'352.30	
3103	Fachliteratur, Zeitschriften	15'477.05		14'050.00		13'165.80	
3103.01	Fachliteratur, Zeitschriften	3'836.20		3'050.00		2'281.60	
3103.02	Bücher, Zeitschriften, CD, DVD	11'640.85		11'000.00		10'884.20	
3104	Lehrmittel	178'042.41		196'750.00		188'596.30	
3104.01	Schulmaterial allgemein	138'328.04		155'000.00		148'028.30	
3104.02	Schulmaterial Lehrpersonen	698.85		3'000.00		2'108.45	
3104.03	Material für textiles Werken	19'845.15		20'250.00		18'431.70	
3104.04	Material für nichttextiles Werken	19'170.37		18'500.00		20'027.85	

Erfolgsrechnung

		Rechnung 2025		Budget 2025		Rechnung 2024	
		Aufwand	Ertrag	Aufwand	Ertrag	Aufwand	Ertrag
3105	Lebensmittel	52'643.60		45'000.00		49'273.75	
3105.01	Lebensmittel	51'328.40		44'000.00		48'137.80	
3105.02	Verpflegung Gemeindeversammlung	1'315.20		1'000.00		1'135.95	
3109	Übriger Material- und Warenaufwand	811.00		500.00		995.45	
3109.01	Übriger Material- und Warenaufwand	811.00		500.00		995.45	
311	Nicht aktivierbare Anlagen	182'061.30		170'750.00		152'852.35	
3110	Büromöbel und Geräte	83'579.90		90'850.00		42'603.25	
3110.00	Anschaffungen Mobiliar	71'131.45		73'550.00		36'682.60	
3110.01	Anschaffungen Büromöbel, -geräte	12'448.45		17'300.00		5'920.65	
3111	Maschinen, Geräte und Fahrzeuge	45'203.65		29'500.00		53'324.70	
3111.01	Anschaffungen Maschinen, Geräte	45'203.65		29'500.00		53'324.70	
3113	Hardware	37'824.20		39'000.00		49'611.15	
3113.01	Anschaffungen Informatik (Hardware)	37'824.20		39'000.00		49'611.15	
3118	Immaterielle Anlagen	2'417.25		3'900.00		4'019.95	
3118.01	Anschaffungen Informatik (Software)	2'417.25		3'900.00		4'019.95	
3119	Übrige nicht aktivierbare Anlagen	13'036.30		7'500.00		3'293.30	
3119.01	Anschaffungen Mobilien, Geräte	13'036.30		7'500.00		3'293.30	
312	Ver- und Entsorgung Liegenschaften Verwaltungsverm..	426'303.45		447'650.00		396'502.70	
3120	Ver- und Entsorgung Liegenschaften Verwaltungsverm..	426'303.45		447'650.00		396'502.70	
3120.01	Ver- und Entsorgung Liegenschaften	338'305.75		356'400.00		306'924.70	
3120.02	Ver- und Entsorgung öffentliche Brunnen	20'027.40		25'350.00		20'027.40	
3120.03	Energie Strassenbeleuchtung	66'319.15		63'700.00		68'267.70	
3120.04	Ver- und Entsorgung Sportplatz Lachen	1'618.95		2'200.00		1'282.90	
3120.05	Ver- und Entsorgung Stellplatz	32.20					
313	Dienstleistungen und Honorare	1'057'540.01		1'022'850.00		1'005'695.50	
3130	Dienstleistungen Dritter	611'100.31		654'200.00		627'617.68	
3130.00	Post- und Bankgebühren	3'996.32		5'050.00		3'309.30	
3130.01	Telefongebühren	19'625.55		23'000.00		20'643.15	

Erfolgsrechnung

		Rechnung 2025		Budget 2025		Rechnung 2024	
		Aufwand	Ertrag	Aufwand	Ertrag	Aufwand	Ertrag
3130.02	Porto	37'780.74		39'900.00		36'954.53	
3130.03	Betriebskosten	2'111.75		1'500.00		4'669.20	
3130.04	Kostenanteil amtliche Bewertung	5'232.80		7'600.00		3'356.55	
3130.05	Gebühren Einwohner- und Fremdenkontrolle	26'015.80		27'000.00		27'769.75	
3130.06	Gebühren Baubewilligungen	37'462.40		40'000.00		47'434.55	
3130.07	Dienstleistungen Dritter	94'564.75		100'350.00		114'715.15	
3130.08	Dienstleistungen Securitas	25'521.90		25'800.00		24'702.30	
3130.11	Abfuhrkosten Hauskehricht	122'598.00		123'000.00		119'388.00	
3130.12	Abfuhrkosten Grünabfuhr	63'278.60		66'000.00		65'199.75	
3130.13	Abfuhrkosten Papier	31'660.75		27'000.00		25'142.65	
3130.40	Schülertransporte	73'326.45		102'000.00		66'114.50	
3130.41	Streetworker	4'131.20		4'000.00		4'988.40	
3130.50	Honorar Revision	15'760.45		15'000.00		15'675.70	
3130.55	Überwachung Blaue Zone	45'244.05		44'000.00		44'871.15	
3130.60	Grabunterhalt SF	2'788.80		3'000.00		2'683.05	
3132	Honor.ext.Berater,Gutachter,Fachexp.etc.	178'506.55		117'900.00		143'273.92	
3132.01	Honorare Berater, Gutachter, Experten	162'561.70		105'400.00		136'910.67	
3132.10	Nachführung Vermessungswesen	15'944.85		12'500.00		6'363.25	
3133	Informatik-Nutzungsaufwand	206'017.40		183'200.00		172'977.90	
3133.01	Informatik Support, Kosten Rechenzentrum	205'725.40		181'800.00		172'355.50	
3133.02	Internetauftritt	292.00		1'400.00		622.40	
3134	Sachversicherungsprämien	54'527.35		59'700.00		54'738.65	
3134.01	Sachversicherungsprämien	54'527.35		59'700.00		54'738.65	
3137	Steuern und Abgaben	7'388.40		7'850.00		7'087.35	
3137.01	Steuern und Abgaben	7'388.40		7'850.00		7'087.35	
314	Baulicher Unterhalt imf betrieblicher Unterhalt	657'593.92		782'300.00		755'786.05	
3140	Unterhalt an Grundstücken	86'742.70		104'900.00		99'879.60	
3140.01	Unterhalt Anlagen	84'833.60		102'750.00		97'123.10	
3140.02	Unterhalt öffentliche Brunnen	1'759.10		2'000.00		2'606.50	
3140.03	Unterhalt Sportplatz Lachen	150.00		150.00		150.00	
3141	Unterhalt Strassen/Verkehrswege	158'800.15		221'300.00		221'343.95	
3141.01	Unterhalt Strassenbeleuchtung	41'186.00		52'500.00		51'658.10	
3141.02	Erweiterung Strassenbeleuchtung			15'000.00			

Erfolgsrechnung

		Rechnung 2025		Budget 2025		Rechnung 2024	
		Aufwand	Ertrag	Aufwand	Ertrag	Aufwand	Ertrag
3141.03	Unterhalt Strassen	113'033.00		148'600.00		169'414.25	
3141.04	Unterhalt Parkplätze	4'581.15		5'200.00		271.60	
3142	Unterhalt Wasserbau			17'800.00		5'119.65	
3142.01	Unterhalt Wasserbau			17'800.00		5'119.65	
3143	Unterhalt übrige Tiefbauten	131'128.80		168'300.00		118'697.70	
3143.01	Unterhalt Kanalisation	92'598.85		102'300.00		82'712.15	
3143.02	Unterhalt Pumpwerke	38'529.95		66'000.00		35'985.55	
3144	Unterhalt Hochbauten, Gebäude	279'722.27		267'500.00		310'725.75	
3144.01	Unterhalt Liegenschaften	161'521.22		152'400.00		155'022.60	
3144.02	Unterhalt Mehrzweckgebäude	2'991.70		4'700.00		5'744.00	
3144.03	Unterhalt Turnhalle	36'708.30		21'800.00		36'513.80	
3144.04	Unterhalt Aussenanlagen	29'115.40		33'300.00		45'326.25	
3144.05	Unterhalt Schwimmbadanlagen	49'385.65		55'300.00		68'119.10	
3149	Unterhalt übrige Sachanlagen	1'200.00		2'500.00		19.40	
3149.01	Unterhalt Schiffsteg	1'200.00		2'500.00		19.40	
315	Unterhalt Mobilien u.immater.Anlagen	241'011.21		270'550.00		222'010.32	
3150	Unterhalt Büromöbel und Geräte	28'858.30		37'900.00		31'241.30	
3150.00	Unterhalt Mobiliar	25'375.85		32'400.00		27'474.60	
3150.01	Unterhalt Büromöbel, -geräte	3'482.45		5'500.00		3'766.70	
3151	Unterh.App.,Masch.,Geräte,Fahrz.,Werkz.	79'825.57		83'650.00		56'001.22	
3151.01	Unterhalt Maschinen, Geräte	38'611.40		46'450.00		29'796.11	
3151.02	Unterhalt Sportgeräte	23'075.87		25'600.00		22'564.86	
3151.10	Unterhalt Signalisation, Markierungen	18'138.30		11'600.00		3'640.25	
3153	Informatik-Unterhalt (Hardware)	11'996.20		12'300.00		11'554.30	
3153.01	Unterhalt Informatik (Hardware)	11'996.20		12'300.00		11'554.30	
3158	Unterhalt immaterielle Anlagen	120'331.14		136'700.00		123'213.50	
3158.01	Unterhalt Informatik (Software)	120'331.14		136'700.00		123'213.50	
316	Mieten, Leasing, Pachten, Benützungsgb.	231'211.95		231'500.00		234'987.35	
3160	Miete und Pacht Liegenschaften	190'237.40		189'100.00		186'134.40	

Erfolgsrechnung

		Rechnung 2025		Budget 2025		Rechnung 2024	
		Aufwand	Ertrag	Aufwand	Ertrag	Aufwand	Ertrag
3160.01	Miete Bauverwaltung	24'000.00		22'000.00		22'000.00	
3160.02	Miete Hauptgasse 14	17'520.00		18'000.00		17'520.00	
3160.03	Miete Feuerwehrmagazin	30'473.40		30'200.00		30'438.40	
3160.04	Miete Schulräume	104'152.00		105'000.00		102'152.00	
3160.05	Miete Parkplätze	600.00		600.00		600.00	
3160.06	Miete Baurechtszins	13'192.00		13'000.00		13'124.00	
3160.07	Miete Sirenenstandort	300.00		300.00		300.00	
3161	Mieten, Benützungskosten Anlagen	40'974.55		42'400.00		48'852.95	
3161.01	Miete Fotokopierer/Drucker	32'546.55		30'400.00		35'472.95	
3161.02	Miete Mobility-Fahrzeug	8'428.00		12'000.00		13'380.00	
317	Spesenentschädigungen	156'583.10		168'700.00		169'397.90	
3170	Reisekosten und Spesen	75'498.45		75'200.00		76'682.80	
3170.01	Reisekosten und Spesen	53'501.35		54'300.00		51'908.90	
3170.04	Fahrzeugspesen	21'997.10		20'900.00		24'773.90	
3171	Exkursionen, Schulreisen und Lager	81'084.65		93'500.00		92'715.10	
3171.01	Exkursionen, Schulreisen, Schullager	81'084.65		93'500.00		92'715.10	
318	Wertberichtigungen auf Forderungen	170'943.50		102'500.00		100'468.87	
3180	Wertberichtigungen auf Forderungen	39'960.50				-22'495.90	
3180.01	Wertberichtigung auf Forderungen	4'203.90				-14'707.35	
3180.02	Wertberichtigung gefährdete Steuerguthaben	35'756.60				-7'788.55	
3181	Tatsächliche Forderungsverluste	130'983.00		102'500.00		122'964.77	
3181.01	Tatsächliche Forderungsverluste	9'294.20		10'000.00		9'712.32	
3181.02	Abschreibungen (Verzugszins)	3'363.70		2'500.00		3'162.95	
3181.10	Forderungsverluste allgemeine Gemeindesteuern	117'452.35		90'000.00		106'988.20	
3181.11	Abschreibung Liegenschaftssteuer	92.20				151.75	
3181.15	Forderungsverluste Sondersteuern	780.55				2'949.55	
319	Verschiedener Betriebsaufwand	70'447.97		55'800.00		29'078.58	
3190	Schadenersatzleistungen			5'000.00		250.00	
3190.01	Schadenersatzleistungen			5'000.00		250.00	
3199	Übriger Betriebsaufwand	70'447.97		50'800.00		28'828.58	

Erfolgsrechnung

		Rechnung 2025		Budget 2025		Rechnung 2024	
		Aufwand	Ertrag	Aufwand	Ertrag	Aufwand	Ertrag
3199.01	Gemeinderatskredit	25'880.90		23'500.00		25'506.25	
3199.02	Sachaufwand Markt	36'533.50		26'000.00		23'385.70	
3199.03	Anlässe für das Alter, Büren a.A.	412.10		300.00		176.35	
3199.04	Anlässe für das Alter, Region	7'620.48		1'000.00		673.60	
3199.10	Vorsteuerkürzung Mwst.	0.99				-20'913.32	
33	Abschreibungen Verwaltungsvermögen	854'160.95		891'950.00		545'134.85	
330	Sachanlagen VV	805'128.95		824'400.00		496'103.45	
3300	Planm.Abschreibungen Sachanlagen	805'128.95		824'400.00		496'103.45	
3300.10	Planmässige Abschreibungen Strassen / Verkehrswege	72'245.10		81'800.00		31'665.40	
3300.31	Planmässige Abschreibungen übrige Tiefbauten VV	32'894.90		35'050.00		26'121.85	
3300.40	Planmässige Abschreibungen Hochbauten VV	359'478.15		357'950.00		123'310.50	
3300.60	Planmässige Abschreibungen Mobilien	75'902.80		85'000.00		50'398.70	
3300.99	Planmässige Abschreibungen bisheriges VV	264'608.00		264'600.00		264'607.00	
332	Abschreibungen immaterielle Anlagen	49'032.00		67'550.00		49'031.40	
3320	Planm.Abschreibungen immat.Anlagen	49'032.00		67'550.00		49'031.40	
3320.01	Planmässige Abschreibungen Hard- und Software	38'316.00		56'750.00		38'315.40	
3320.91	Planmässige Abschreibungen übrige immaterielle Anlagen	10'716.00		10'800.00		10'716.00	
34	Finanzaufwand	243'819.62		269'950.00		188'102.07	
340	Zinsaufwand	200'469.32		259'450.00		173'333.94	
3401	Verzins.kurzfr.Finanzverbindlichkeiten	2'578.23		18'500.00		9'889.54	
3401.01	Verzinsung kurzfristige Finanzverbindlichkeiten	2'578.23		18'500.00		9'889.54	
3406	Verzins.langfr.Finanzverbindlichkeiten	147'443.89		193'000.00		113'030.20	
3406.01	Verzinsung langfristige Finanzverbindlichkeiten	147'443.89		193'000.00		113'030.20	
3409	Übrige Passivzinsen	50'447.20		47'950.00		50'414.20	
3409.01	übrige Passivzinsen Sonderrechnungen, Legate	1'317.75		1'950.00		1'301.60	
3409.02	Interne Verrechnung von kalk. Zinsen (SF)	49'129.45		46'000.00		49'112.60	
342	Kapitalbeschaffungs- und Verwaltungskosten	160.00		4'000.00		4'430.00	
3420	Kapitalbeschaffung und -verwaltung	160.00		4'000.00		4'430.00	

Erfolgsrechnung

		Rechnung 2025		Budget 2025		Rechnung 2024	
		Aufwand	Ertrag	Aufwand	Ertrag	Aufwand	Ertrag
3420.01	Kapitalbeschaffung und -verwaltung	160.00		4'000.00		4'430.00	
343	Liegenschaftenaufwand Finanzvermögen			1'000.00			
3430	Baulicher Unterhalt Liegenschaften FV			1'000.00			
3430.01	baulicher Unterhalt Liegenschaften FV			1'000.00			
344	Wertberichtigungen Anlagen FV	31'570.00					
3441	Wertberichtigung Sachanlagen FV	31'570.00					
3441.01	Wertberichtigung Sachanlagen FV	31'570.00					
349	Verschiedener Finanzaufwand	11'620.30		5'500.00		10'338.13	
3499	Übriger Finanzaufwand	11'620.30		5'500.00		10'338.13	
3499.01	Vergütungszinsen (NESKO)	11'620.30		5'500.00		10'340.60	
3499.03	Ausbuchung Kassendifferenzen					-2.47	
35	Einlagen in Fonds und Spezialfinanzierungen	268'398.63		261'950.00		266'250.30	
350	Einlagen in Fonds u.Spez.fin.im FK	5'613.75				5'292.30	
3502	Einlagen in Legate und Stiftungen	5'613.75				5'292.30	
3502.01	Einlage Grabfonds	5'613.75				5'292.30	
351	Einlagen in Fonds u.Spez.fin.im EK	262'784.88		261'950.00		260'958.00	
3510	Einlagen in Spezialfinanzierungen EK	262'784.88		261'950.00		260'958.00	
3510.11	Einlage in SF Eigenkapital	116'683.00		161'950.00		146'458.00	
3510.51	Einlage Anschlussgebühren	146'101.88		100'000.00		114'500.00	
36	Transferaufwand	14'974'781.84		14'817'350.00		14'361'336.38	
361	Entschädigungen an Gemeinwesen	5'441'735.56		5'235'300.00		4'954'079.49	
3611	Entschädigungen an Kantone u. Konkordate	5'200'417.01		4'989'450.00		4'743'420.94	
3611.01	Entschädigungen an Kanton (Servicegebühren)	54'149.25		51'000.00		53'951.50	
3611.10	Beitrag an Kanton Bern, Lohnanteile	2'969'254.91		2'706'750.00		2'633'374.34	
3611.50	LA-Beitrag an Kanton Bern	2'177'012.85		2'231'700.00		2'056'095.10	

Erfolgsrechnung

		Rechnung 2025		Budget 2025		Rechnung 2024	
		Aufwand	Ertrag	Aufwand	Ertrag	Aufwand	Ertrag
3612	Entsch.an Gde. und Gde.verbände	106'277.95		104'000.00		100'450.80	
3612.01	Schulgelder an andere Gemeinden	27'067.95		22'500.00		25'075.25	
3612.10	Tierkörperbeseitigung	9'955.30		7'500.00		6'366.55	
3612.21	Interne Verrechnung Personalaufwand (SF)	62'893.80		67'500.00		63'298.20	
3612.22	Interne Verrechnung Dienstleistungen (SF)	6'360.90		6'500.00		5'710.80	
3614	Entschädigungen an öff. Unternehmungen	135'040.60		141'850.00		110'207.75	
3614.01	Schulgelder Gymnasien 9. Schuljahr	135'040.60		141'850.00		110'207.75	
362	Finanz- und Lastenausgleich	678'396.00		674'150.00		675'470.00	
3621	Finanz- und Lastenausgleich an Kanton	678'396.00		674'150.00		675'470.00	
3621.60	Lastenausgleich neue Aufgabenteilung	678'396.00		674'150.00		675'470.00	
363	Beiträge an Gemeinwesen und Dritte	8'854'650.28		8'907'900.00		8'731'786.89	
3631	Beiträge an Kantone und Konkordate	1'285'357.74		1'385'650.00		1'304'301.62	
3631.01	Beitrag Kanton Bern Gewässerunterhalt	25'164.00		35'000.00		41'433.00	
3631.02	Bootsteg Schlossrain	1'680.00		1'700.00		1'680.00	
3631.03	Beitrag Abwasserfonds Kanton Bern	30'352.74		32'000.00		30'445.52	
3631.10	LA-Beitrag an Kanton Bern	1'228'161.00		1'316'950.00		1'230'743.10	
3632	Beiträge an Gemeinden und Gde.verbände	567'903.75		598'300.00		537'950.65	
3632.00	Beitrag Regio FW Büren BRALOM	274'948.85		260'000.00		267'590.20	
3632.01	Beitrag GV öffentliche Sicherheit	51'508.90		51'300.00		49'016.35	
3632.05	Betriebsbeitrag ARA	229'424.60		275'000.00		209'279.90	
3632.10	Beitrag Wasserbauverband alte Aare	12'021.40		12'000.00		12'064.20	
3634	Beiträge an öffentliche Unternehmungen	45'225.00		46'550.00		46'837.70	
3634.01	Beitrag Jugendfachstelle Lyss	23'192.00		24'500.00		24'804.70	
3634.02	Beiträge an öffentliche Unternehmungen	22'033.00		22'050.00		22'033.00	
3635	Beiträge an private Unternehmungen	349'873.42		374'050.00		341'221.75	
3635.01	Deponiegebühren Hauskehricht	97'553.10		102'000.00		99'743.40	
3635.02	Deponiegebühren Grünabfuhr	51'675.82		53'000.00		58'233.70	
3635.03	Deponiegebühren Altglas	6'124.60		6'900.00		6'021.25	
3635.04	Deponiegebühren Weissblech/Alu	1'812.35		2'000.00		1'491.70	
3635.05	Deponiegebühren Sonderabfälle	343.60		900.00		485.15	
3635.06	Beiträge Gewerbe/Unternehmen	12'433.85		16'750.00			
3635.10	Beiträge Musikschulen	179'930.10		192'500.00		175'246.55	

Erfolgsrechnung

		Rechnung 2025		Budget 2025		Rechnung 2024	
		Aufwand	Ertrag	Aufwand	Ertrag	Aufwand	Ertrag
3636	Beitr.an priv.Organisat.o.Erwerbszweck	164'333.40		170'350.00		170'600.50	
3636.01	Beiträge an Parteien	4'000.00		4'000.00		2'000.00	
3636.02	Beitrag Jugendanlässe	2'145.75		3'000.00		1'590.45	
3636.04	Beitrag Bundesfeier	14'389.10		14'700.00		17'979.05	
3636.05	Beitrag Jungbürgerfeier	2'319.55		5'000.00		2'557.90	
3636.06	Beitrag div. Anlässe	7'539.70		5'000.00		8'305.30	
3636.10	Gemeindebeiträge	133'939.30		138'650.00		124'093.10	
3636.11	Beitrag Seniorenausflug					14'074.70	
3637	Beiträge an private Haushalte	6'441'956.97		6'333'000.00		6'330'874.67	
3637.01	Bewirtschaftungsbeiträge	16'285.95		20'000.00		17'149.60	
3637.03	Kostenanteil Betreuungsgutscheine (Gemeinde)	323'785.15		400'000.00		412'137.65	
3637.04	Beiträge an Ortsbild, Private					15'647.00	
3637.48	Inkassokosten	11'612.50		10'000.00		2'990.15	
3637.49	Alimentenbevorschussung	473'695.75		500'000.00		506'924.90	
3637.50	Unterstützung (Sozialhilfe, KK-Prämien)	5'611'857.57		5'400'000.00		5'368'789.82	
3637.53	Unterstützung (Sozialhilfe Honorare)	2'945.30				3'053.50	
3637.60	Freier Kredit für Klienten	1'774.75		3'000.00		4'182.05	
37	Durchlaufende Beiträge	33'088.00		48'500.00		25'216.00	
370	Durchlaufende Beiträge	33'088.00		48'500.00		25'216.00	
3707	Private Haushalte	33'088.00		48'500.00		25'216.00	
3707.01	Private Haushalte Schiffsbillette	8'625.00		8'500.00		8'625.00	
3707.02	Private Haushalte SBB-Tageskarten	13'105.00		40'000.00		16'591.00	
3707.03	Durchlauf Ersatzbeitragsfonds Kt. Bern	11'358.00					
38	Ausserordentlicher Aufwand	710'648.77		16'700.00		586'400.97	
389	Einlagen in das Eigenkapital	710'648.77		16'700.00		586'400.97	
3893	Einlagen in Vorfinanzierungen des EK	17'738.95		16'700.00		10'175.78	
3893.01	Einlage in Vorfinanzierung des EK	17'738.95		16'700.00		10'175.78	
3894	Einlagen in finanzpolitische Reserven	692'909.82				576'225.19	
3894.01	Einlage in finanzpolitische Reserve	692'909.82				576'225.19	
39	Interne Verrechnungen	453'599.04		446'150.00		353'799.16	

Erfolgsrechnung

		Rechnung 2025		Budget 2025		Rechnung 2024	
		Aufwand	Ertrag	Aufwand	Ertrag	Aufwand	Ertrag
391	Dienstleistungen	215'769.55		217'500.00		201'148.00	
3910	Int.Verr.von Dienstleistungen	215'769.55		217'500.00		201'148.00	
3910.01	Interne Verrechnungen Personalaufwand	215'769.55		217'500.00		201'148.00	
392	Pacht, Mieten, Benützungskosten	50'400.00		50'400.00		92'836.32	
3920	Int.Verr.von Pacht,Mieten,Benützungsk.	50'400.00		50'400.00		92'836.32	
3920.01	Interne Verrechnung Mieten	50'400.00		50'400.00		92'836.32	
394	Kalk.Zinsen u.Finanzaufwand	51'781.51		53'000.00		38'009.40	
3940	Int.Verr.von kalk.Zinsen u.Finanzaufw.	51'781.51		53'000.00		38'009.40	
3940.01	Interne Verrechnung von kalk. Zinsen	51'781.51		53'000.00		38'009.40	
395	Planmässige u. ausserplmässige Abschreibungen	135'647.98		125'250.00		21'805.44	
3950	Int.Verr.v.planm.u.ausserpl.Abschreibungen	135'647.98		125'250.00		21'805.44	
3950.01	Interne Verrechnung von plan- und	135'647.98		125'250.00		21'805.44	
4	Ertrag		28'245'006.65		24'645'750.00		24'312'748.52
40	Fiskalertrag		12'168'613.65		10'810'000.00		10'763'803.25
400	Direkte Steuern natürliche Personen		9'394'167.25		8'500'800.00		8'392'401.30
4000	Einkommenssteuern natürliche Personen		7'634'873.00		7'245'800.00		7'255'662.75
4000.01	Einkommenssteuern NP		7'578'574.95		7'200'000.00		7'195'148.50
4000.20	Nachsteuern und Bussen Einkommenssteuern NP		4'519.00		10'000.00		1'383.05
4000.40	Aktive Steuerauscheidung Einkommen NP		171'781.05		150'000.00		134'884.30
4000.50	Passive Steuerauscheidung Einkommen NP		-108'448.45		-170'000.00		-170'962.15
4000.60	Pauschale Steueranrechnung		-1'833.55		1'000.00		-600.95
4000.70	Rückstellungen Steuerteilungen NP		-9'720.00		54'800.00		95'810.00
4001	Vermögenssteuern natürliche Personen		1'144'736.25		1'000'000.00		917'689.75
4001.01	Vermögenssteuern NP		1'131'801.05		1'000'000.00		921'520.10
4001.40	Aktive Steuerauscheidung Vermögen NP		57'150.00		40'000.00		45'505.45
4001.50	Passive Steuerauscheidung Vermögen NP		-44'214.80		-40'000.00		-49'335.80

Erfolgsrechnung

		Rechnung 2025		Budget 2025		Rechnung 2024	
		Aufwand	Ertrag	Aufwand	Ertrag	Aufwand	Ertrag
4002	Quellensteuern natürliche Personen		614'558.00		255'000.00		219'048.80
4002.01	Quellensteuern NP		610'148.50		250'000.00		214'379.75
4002.10	Quellensteuern (BGSA) NP		4'409.50		5'000.00		4'669.05
401	Direkte Steuern juristische Personen		1'132'745.10		926'200.00		1'097'303.30
4010	Gewinnsteuern juristische Personen		1'126'902.65		921'200.00		1'098'135.00
4010.01	Gewinnsteuern JP		1'163'994.40		850'000.00		1'087'949.30
4010.40	Aktive Steuerauscheidung Gewinnsteuern JP		105'808.60		130'000.00		145'853.65
4010.50	Passive Steuerauscheidung Gewinnsteuern JP		-141'625.35		-80'000.00		-125'532.95
4010.70	Rückstellungen Steuerteilungen JP		-1'275.00		21'200.00		-10'135.00
4011	Kapitalsteuern juristische Personen		5'842.45		5'000.00		-831.70
4011.01	Kapitalsteuern JP		5'842.45		5'000.00		-831.70
402	Übrige direkte Steuern		1'620'821.30		1'362'000.00		1'252'738.65
4021	Grundsteuern		809'204.75		840'000.00		794'986.05
4021.01	Liegenschaftssteuern		809'204.75		840'000.00		794'986.05
4022	Vermögensgewinnsteuern		767'908.55		480'000.00		406'188.30
4022.01	Grundstückgewinnsteuern		303'060.70		230'000.00		156'258.90
4022.10	Sonderveranlagungen		464'847.85		250'000.00		249'929.40
4024	Erbschafts- und Schenkungssteuern		7'243.50		12'000.00		27'629.50
4024.01	Erbschafts- und Schenkungssteuern		7'243.50		12'000.00		27'629.50
4029	Eingang abgeschriebene Steuern		36'464.50		30'000.00		23'934.80
4029.01	Eingang abgeschriebene Steuern		36'464.50		30'000.00		23'934.80
403	Besitz- und Aufwandsteuern		20'880.00		21'000.00		21'360.00
4033	Hundesteuer		20'880.00		21'000.00		21'360.00
4033.01	Hundetaxe		20'880.00		21'000.00		21'360.00
41	Regalien und Konzessionen		121'531.28		126'500.00		124'125.42
410	Regalien		1'050.00		1'500.00		1'310.00
4100	Regalien		1'050.00		1'500.00		1'310.00

Erfolgsrechnung

		Rechnung 2025		Budget 2025		Rechnung 2024	
		Aufwand	Ertrag	Aufwand	Ertrag	Aufwand	Ertrag
4100.01	Fischereipatente		1'050.00		1'500.00		1'310.00
412	Konzessionen		120'481.28		125'000.00		122'815.42
4120	Konzessionen		120'481.28		125'000.00		122'815.42
4120.01	Nutzung öffentlicher Boden		120'481.28		125'000.00		122'815.42
42	Entgelte		4'353'181.22		3'546'200.00		4'164'587.16
420	Ersatzabgaben		282'852.20		270'000.00		275'618.30
4200	Ersatzabgaben		282'852.20		270'000.00		275'618.30
4200.01	Feuerwehersatzabgaben		282'852.20		270'000.00		275'618.30
421	Gebühren für Amtshandlungen		162'239.90		166'000.00		148'378.90
4210	Gebühren für Amtshandlungen		162'239.90		166'000.00		148'378.90
4210.01	Gebühren Einwohnerkontrolle		10'146.30		10'000.00		8'882.85
4210.02	Gebühren Einbürgerungen		3'450.00		6'000.00		18'400.00
4210.03	Gebühren Bauverwaltung		100'564.80		90'000.00		66'764.75
4210.04	Gebühren Fremdenkontrolle		24'978.80		36'600.00		31'535.80
4210.05	Gebühren Markt		22'810.00		23'000.00		22'556.50
4210.06	Gebühren Kontrollen		290.00		400.00		239.00
423	Schul- und Kursgelder		131'284.65		128'000.00		110'510.50
4230	Schulgelder		131'284.65		128'000.00		110'510.50
4230.01	Beiträge Eltern Tagesschule		131'284.65		128'000.00		110'510.50
424	Benützungsgebühren u.Dienstleistungen		1'367'260.82		1'384'600.00		1'346'127.14
4240	Benützungsgebühren und Dienstleistungen		1'367'260.82		1'384'600.00		1'346'127.14
4240.01	Dienstleistungen FV für Dritte		3'125.00				15'300.00
4240.02	Dienstleistungen BV für Dritte		37'482.65		45'500.00		41'483.70
4240.03	Dienstleistungen GS für Dritte		1'200.00		1'200.00		1'200.00
4240.04	Eintritte		220'957.82		235'000.00		193'249.20
4240.05	Ausleihgebühren und Mitgliederbeiträge		10'360.00		9'500.00		9'430.00
4240.06	Dienstleistungen Betreuungsgutscheine		2'600.00		3'500.00		8'200.00
4240.08	Gebühren Wohnmobil-Stellplatz		272.77				
4240.10	Kanalisationsbenützungsgebühren		497'878.95		550'000.00		510'545.47

Erfolgsrechnung

		Rechnung 2025		Budget 2025		Rechnung 2024	
		Aufwand	Ertrag	Aufwand	Ertrag	Aufwand	Ertrag
4240.20	Kehrichtabfuhrgebühren		392'898.85		392'000.00		403'496.87
4240.30	Bewilligungen Blaue Zone		790.00		900.00		700.00
4240.31	Mietertrag PP Bahnhof Ost/West		39'192.25		40'000.00		39'325.25
4240.52	Anschlussgebühren Kanalisation HRM2		146'101.88		100'000.00		114'500.00
4240.60	Friedhofgebühren		8'950.00		7'000.00		3'540.00
4240.61	Friedhofgebühren SF		5'450.65				5'156.65
425	Erlös aus Verkäufen		909.75		2'200.00		989.45
4250	Verkäufe		909.75		2'200.00		989.45
4250.01	Verkaufserlöse		259.40		200.00		203.95
4250.10	Verkaufserlös SBB-Tageskarten		650.35		2'000.00		785.50
426	Rückerstattungen		2'365'068.60		1'555'400.00		2'245'282.87
4260	Rückerstattungen und Kostenbeteiligungen Dritter		2'365'068.60		1'555'400.00		2'245'282.87
4260.01	Rückerstattungen		340'761.49		260'400.00		297'088.11
4260.02	Werbeeinnahmen		4'800.00		6'000.00		4'892.70
4260.03	Beiträge Eltern Mittagstisch		61'668.65		69'000.00		58'091.80
4260.50	Erträge mit Inkassoprivileg		129'709.48		20'000.00		116'133.05
4260.51	Erträge ohne Inkassoprivileg		1'828'128.98		1'200'000.00		1'769'077.21
427	Bussen		43'500.00		40'000.00		36'680.00
4270	Bussen		43'500.00		40'000.00		36'680.00
4270.01	Bussen		43'500.00		40'000.00		36'680.00
429	Übrige Entgelte		65.30				1'000.00
4290	Übrige Entgelte		65.30				1'000.00
4290.01	Übrige Entgelte		65.30				1'000.00
44	Finanzertrag		1'725'841.10		411'850.00		238'138.65
440	Zinsertrag		185'516.70		345'300.00		177'483.70
4400	Marktwertanpassungen Wertschriften		5.00				6.00
4400.01	Zinsen flüssiger Mittel		5.00				6.00
4401	Zinsen Forderungen und Kontokorrente		84'509.15		48'000.00		58'477.45

Erfolgsrechnung

		Rechnung 2025		Budget 2025		Rechnung 2024	
		Aufwand	Ertrag	Aufwand	Ertrag	Aufwand	Ertrag
4401.01	Verzugszinsen (NESKO)		84'509.15		48'000.00		57'444.15
4401.02	Verzugszinsen						1'033.30
4407	Zinsen langfristige Finanzanlagen		51'710.00		232'000.00		69'752.00
4407.01	Zinsen		51'710.00		232'000.00		69'752.00
4409	Übrige Zinsen von Finanzvermögen		49'292.55		65'300.00		49'248.25
4409.01	übrige Aktivzinsen Sonderrechnungen und Legate		163.10		200.00		135.65
4409.02	Interne Verrechnung von kalk. Zinsen (SF)		49'129.45		65'100.00		49'112.60
443	Liegenschaftenertrag FV		35'982.70		30'000.00		28'258.45
4430	Pacht- und Mietzinse Liegenschaften FV		35'982.70		30'000.00		28'258.45
4430.01	Pacht- und Mietzinse FV		35'982.70		30'000.00		28'258.45
444	Wertberichtigungen Anlagen FV		1'469'261.00				140.00
4440	Marktwertanpassungen Wertschriften		3'440.00				140.00
4440.01	Marktwertanpassung Wertschriften FV		3'440.00				140.00
4443	Marktwertanpassungen Liegenschaften		1'465'821.00				
4443.01	Marktwertanpassung Liegenschaften		1'465'821.00				
447	Liegenschaftenertrag VV		35'080.70		36'550.00		32'256.50
4470	Pacht- und Mietzinse Liegenschaften VV		24'310.50		28'550.00		25'279.00
4470.01	Pacht- und Mietzinse VV		19'810.50		19'050.00		20'074.00
4470.02	Mietertrag Kiosk		4'500.00		9'500.00		5'205.00
4472	Vergüt.für Benützungen Liegenschaften VV		8'117.50		8'000.00		6'977.50
4472.01	Vergütung für Benützungen Liegenschaften VV		8'117.50		8'000.00		6'977.50
4479	Übrige Erträge Liegenschaften VV		2'652.70				
4479.01	Verkauf Energie PVA		2'652.70				
45	Entnahmen Fonds u.Spezialfinanzierungen		125'357.50		174'550.00		136'915.35
450	Entnahmen aus Fonds u.Spez.fin.FK		3'448.00		3'000.00		12'326.90
4502	Entnahmen aus Legaten und Stiftungen		3'448.00		3'000.00		12'326.90

Erfolgsrechnung

		Rechnung 2025		Budget 2025		Rechnung 2024	
		Aufwand	Ertrag	Aufwand	Ertrag	Aufwand	Ertrag
4502.01	Entnahmen aus Legaten und Stiftungen FK		3'448.00		3'000.00		12'326.90
451	Entnahmen aus Fonds u.Spez.fin.EK		121'909.50		171'550.00		124'588.45
4510	Entnahmen aus Spezialfinanzierungen d.EK		121'909.50		171'550.00		124'588.45
4510.11	Entnahme aus SF des EK (Abschreibungen)		32'894.90		35'050.00		26'121.85
4510.12	Entnahme aus SF des EK (Unterhalt ER)		89'014.60		136'500.00		98'466.60
46	Transferertrag		8'718'560.69		8'568'300.00		7'980'672.96
460	Ertragsanteile		71'859.95		59'000.00		58'496.75
4600	Anteil an Bundeserträgen		71'859.95		59'000.00		58'496.75
4600.01	Ertragsanteile an direkter Bundessteuer		71'859.95		59'000.00		58'496.75
461	Entschädigungen von Gemeinwesen		7'879'359.99		7'813'100.00		7'117'853.50
4611	Entsch. von Kantonen u. Konkordaten		6'082'778.24		6'018'500.00		5'394'505.65
4611.01	Entschädigung Registerführung		3'687.00		3'700.00		3'685.00
4611.03	Besoldungskosten Sozialdienste KES		561'138.50		520'000.00		505'183.00
4611.10	Schülerbeiträge besondere Massnahmen		151'271.61				142'802.78
4611.11	Schülerbeiträge (einm. Nachzahlung)		463'172.80				
4611.50	Beitrag Kanton Bern		4'510'182.53		5'074'800.00		4'347'248.62
4611.52	Prämienverbilligungen		393'325.80		420'000.00		395'586.25
4612	Entsch.v.Gemeinden u.Gde.verbänden		1'796'581.75		1'794'600.00		1'723'347.85
4612.01	Schulgelder von anderen Gemeinden		418'063.75		457'050.00		333'536.00
4612.10	Beiträge Anschlussgemeinden		1'281'237.40		1'237'400.00		1'307'829.30
4612.11	Beiträge Gemeinden Schwimmbad		28'025.90		26'150.00		12'973.55
4612.21	Interne Verrechnung Personalaufwand (SF)		62'893.80		67'500.00		63'298.20
4612.22	Interne Verrechnung Dienstleistungen (SF)		6'360.90		6'500.00		5'710.80
462	Finanz- und Lastenausgleich		210'540.00		180'750.00		235'121.00
4621	Finanz- u.Lastenausgl. v.Kantonen u.Konkordaten		64'225.00		70'000.00		69'433.00
4621.62	Soziodemografischer Zuschuss		64'225.00		70'000.00		69'433.00
4622	Finanz-u.Lastenausgl.v.Gde.u.Gde.verbänden		146'315.00		110'750.00		165'688.00
4622.70	Disparitätenabbau Gemeinden		146'315.00		110'750.00		165'688.00

Erfolgsrechnung

		Rechnung 2025		Budget 2025		Rechnung 2024	
		Aufwand	Ertrag	Aufwand	Ertrag	Aufwand	Ertrag
463	Beiträge von Gemeinwesen und Dritten		554'401.95		510'950.00		566'802.91
4631	Beiträge von Kantonen u. Konkordaten		234'428.95		197'800.00		216'348.60
4631.01	Beitrag Kanton Bern		234'428.95		197'800.00		216'348.60
4635	Beiträge von privaten Unternehmungen		8'002.75		8'150.00		8'105.70
4635.01	GAG Rohrbenützungsgebühr		8'002.75		8'150.00		8'105.70
4637	Beiträge von privaten Haushalten		311'970.25		305'000.00		342'348.61
4637.01	Beiträge von privaten Haushalten		311'970.25		305'000.00		342'348.61
469	Übriger Transferertrag		2'398.80		4'500.00		2'398.80
4699	Rückverteilungen		2'398.80		4'500.00		2'398.80
4699.10	Überschussbeteiligung				1'900.00		
4699.11	Rückverteilung CO2-Abgabe		2'398.80		2'600.00		2'398.80
47	Durchlaufende Beiträge		33'088.00		48'500.00		25'216.00
470	Durchlaufende Beiträge		33'088.00		48'500.00		25'216.00
4707	Durchl. Beiträge v. priv. Haushalten		33'088.00		48'500.00		25'216.00
4707.01	Private Haushalte Schiffsbillette		8'625.00		8'500.00		8'625.00
4707.02	Private Haushalte SBB-Tageskarten		13'105.00		40'000.00		16'591.00
4707.03	Durchlauf Ersatzbeitragsfonds Kt. Bern		11'358.00				
48	Ausserordentlicher Ertrag		545'234.17		513'700.00		525'490.57
489	Entnahmen aus dem Eigenkapital		545'234.17		513'700.00		525'490.57
4893	Entnahmen aus Vorfinanzierungen des EK						11'826.40
4893.01	Entnahme aus Vorfinanzierung Kulturgüter						11'826.40
4896	Entnahmen aus Neubewertungsreserven		545'234.17		513'700.00		513'664.17
4896.01	Entnahmen aus Neubewertungsreserven		513'664.17		513'700.00		513'664.17
4896.02	Entnahme aus Schwankungsreserve		31'570.00				
49	Interne Verrechnungen		453'599.04		446'150.00		353'799.16
491	Dienstleistungen		215'769.55		217'500.00		201'148.00

Erfolgsrechnung

		Rechnung 2025		Budget 2025		Rechnung 2024	
		Aufwand	Ertrag	Aufwand	Ertrag	Aufwand	Ertrag
4910	Int.Verr.von Dienstleistungen		215'769.55		217'500.00		201'148.00
4910.01	Interne Verrechnungen Personalaufwand		215'769.55		217'500.00		201'148.00
492	Pacht, Mieten, Benützungskosten		50'400.00		50'400.00		92'836.32
4920	Int.Verr.von Pacht, Mieten,Benützungsk.		50'400.00		50'400.00		92'836.32
4920.01	Interne Verrechnung Mieten		50'400.00		50'400.00		92'836.32
494	Kalk. Zinsen und Finanzaufwand		51'781.51		53'000.00		38'009.40
4940	Int. Verr. v. kalk. Zinsen und Finanzaufwand		51'781.51		53'000.00		38'009.40
4940.01	Interne Verrechnung von kalk. Zinsen		51'781.51		53'000.00		38'009.40
495	Planmässige u. ausserplanässige Abschreibungen		135'647.98		125'250.00		21'805.44
4950	Int.Verr.v.planm.u.ausserplan.Abschreibungen		135'647.98		125'250.00		21'805.44
4950.01	Interne Verrechnung von plan- und		135'647.98		125'250.00		21'805.44
9	Abschlusskonten	2'524'340.38	41'284.50	44'450.00	494'450.00	99'553.72	25'270.83
90	Abschluss Erfolgsrechnung	2'524'340.38	41'284.50	44'450.00	494'450.00	99'553.72	25'270.83
900	Abschluss Erfolgsrechnung	2'524'340.38	41'284.50	44'450.00	494'450.00	99'553.72	25'270.83
9000	Ertragsüberschuss	2'453'598.78					
9000.01	Ertragsüberschuss	2'453'598.78					
9001	Aufwandüberschuss				450'000.00		
9001.01	Aufwandüberschuss				450'000.00		
9010	Abschluss SF und Fonds im EK, Ertragsüberschuss	70'741.60		44'450.00		99'553.72	
9010.21	Abschluss und Fonds im EK, Ertragsüberschuss	70'741.60		44'450.00		99'553.72	
9011	Abschluss SF und Fonds im EK, Aufwandüberschuss		41'284.50		44'450.00		25'270.83
9011.21	Abschluss und Fonds im EK, Aufwandüberschuss		41'284.50		44'450.00		25'270.83

Investitionsrechnung

		Rechnung 2025		Budget 2025		Rechnung 2024	
		Ausgaben	Einnahmen	Ausgaben	Einnahmen	Ausgaben	Einnahmen
	INVESTITIONSRECHNUNG	6'638'572.90	6'638'572.90	4'102'600.00	4'102'600.00	4'665'705.45	4'665'705.45
0	Allgemeine Verwaltung	58'732.85		95'000.00		46'018.10	
	Nettoausgaben		58'732.85		95'000.00		46'018.10
02	Allgemeine Dienste	58'732.85		95'000.00		46'018.10	
	Nettoausgaben		58'732.85		95'000.00		46'018.10
022	Allgemeine Dienste			10'000.00		3'054.45	
	Nettoausgaben				10'000.00		3'054.45
0220	Allgemeine Dienste			10'000.00		3'054.45	
5200.03	Ersatz Hard- und Software 2023/2024					3'054.45	
5200.05	Webauftritt & Langzeitarchivierung			10'000.00			
029	Verwaltungsliegenschaften	58'732.85		85'000.00		42'963.65	
	Nettoausgaben		58'732.85		85'000.00		42'963.65
0290	Verwaltungsliegenschaften	58'732.85		85'000.00		42'963.65	
5040.02	Ersatz Faltwand Rathaus					42'963.65	
5040.03	Neues Türschliesssystem Verwaltungsliegenschaften	55'480.00					
5040.04	Sanierung Sanitäranlagen und Einbau Küche Rathaus	3'252.85		85'000.00			
2	Bildung	331'129.70	20'125.95	637'800.00	138'000.00	3'560'324.75	2'000.00
	Nettoausgaben		311'003.75		499'800.00		3'558'324.75
21	Obligatorische Schule	331'129.70	20'125.95	637'800.00	138'000.00	3'560'324.75	2'000.00
	Nettoausgaben		311'003.75		499'800.00		3'558'324.75
217	Schulliegenschaften	331'129.70	20'125.95	637'800.00	138'000.00	3'529'101.85	2'000.00
	Nettoausgaben		311'003.75		499'800.00		3'527'101.85
2170	Schulliegenschaften	331'129.70	20'125.95	637'800.00	138'000.00	3'529'101.85	2'000.00
5040.04	Sanierung und Heizungsersatz Sporthalle					3'048.45	
5040.06	Schulraumprojekt Kocher Buetiger-Haus	115'855.80		267'800.00		3'264'975.20	
5040.11	Sanierung Naturwissenschaftszimmer	2'763.85				41'505.35	
5040.12	Sporthalle Ersatz Duschpanelen					74'413.00	
5040.13	Ersatz Uhren- und Pausenglockenanlage Schulgebäude	17'477.65				32'910.85	
5040.14	PVA KG Beunden	54'500.00					

Investitionsrechnung

		Rechnung 2025		Budget 2025		Rechnung 2024	
		Ausgaben	Einnahmen	Ausgaben	Einnahmen	Ausgaben	Einnahmen
5040.15	PVA Schulpavillon	96'619.95		95'000.00		540.50	
5040.16	Heizungersatz Schulanlagen	42'615.25		145'000.00			
5040.17	Umbau Bibliothekraum & Schulpavillon zu Schulraum	1'297.20		100'000.00			
5060.01	Neueinrichtung Naturwissenschaftszimmer (Mobilien)					111'708.50	
5060.02	Ersatz Scheuerungsmaschine Sporthalle			30'000.00			
6300.01	Förderbeitrag Bund PVA Schulpavillon		17'375.95				
6310.02	Subvention Umbau Erweiterung KBH				120'000.00		
6310.04	Förderbeitrag PVA Schulpavillon				18'000.00		
6320.01	Investitionsbeitrag Burgergemeinde Büren a. A.						2'000.00
6350.01	Investitionsbeitrag GVB an KBH		2'750.00				
218	Tagesbetreuung					31'222.90	
	Nettoausgaben						31'222.90
2180	Tagesbetreuung					31'222.90	
5060.01	Mobiliar Neubau Tagesschule KBH					31'222.90	
3	Kultur, Sport und Freizeit, Kirche	318'691.85	1'500.00	257'350.00		27'599.05	1'500.00
	Nettoausgaben		317'191.85		257'350.00		26'099.05
32	Kultur, übrige	276'875.85		244'650.00		23'059.80	
	Nettoausgaben		276'875.85		244'650.00		23'059.80
321	Bibliotheken	41'816.00		12'700.00		4'539.25	
	Nettoausgaben		41'816.00		12'700.00		4'539.25
3210	Bibliotheken	41'816.00		12'700.00		4'539.25	
5060.01	Mobiliar neue Bibliothek KBH	41'816.00		12'700.00		4'539.25	
322	Konzert und Theater		1'500.00				1'500.00
	Nettoeinnahmen	1'500.00				1'500.00	
3220	Konzert und Theater		1'500.00				1'500.00
6460.01	Rückzahlung Darlehen Verein Kellertheater Lindenhof		1'500.00				1'500.00
34	Sport und Freizeit	276'875.85		244'650.00		23'059.80	
	Nettoausgaben		276'875.85		244'650.00		23'059.80
341	Sport	276'875.85		244'650.00		23'059.80	
	Nettoausgaben		276'875.85		244'650.00		23'059.80

Investitionsrechnung

		Rechnung 2025		Budget 2025		Rechnung 2024	
		Ausgaben	Einnahmen	Ausgaben	Einnahmen	Ausgaben	Einnahmen
3410	Sport	276'875.85		244'650.00		23'059.80	
5040.01	Schwimmbad, Sanierung Schwimmbecken	-3'425.55					
5040.03	Schwimmbad, Sanierungen Hochbauten/Liegenschaften	42'815.70		44'650.00		20'587.65	
5040.04	Ersatzbeschaffung Kühl- und Tiefkühlzelle					850.65	
5040.05	Ersatz Steuerungsanlage Schwimmbad	247'551.35		200'000.00		1'621.50	
5060.02	Rutschbahn, Ersatzbeschaffung	-9'208.20					
5060.04	Ersatz Schwimmbecken-Reinigungsgerät	-857.45					
6	Verkehr und Nachrichtenübermittlung	1'447'912.86	81'000.00	1'419'650.00	81'000.00	305'968.00	
	Nettoausgaben		1'366'912.86		1'338'650.00		305'968.00
61	Strassenverkehr	1'447'912.86	81'000.00	1'419'650.00	81'000.00	305'968.00	
	Nettoausgaben		1'366'912.86		1'338'650.00		305'968.00
615	Gemeindestrassen	1'447'912.86	81'000.00	1'419'650.00	81'000.00	305'968.00	
	Nettoausgaben		1'366'912.86		1'338'650.00		305'968.00
6150	Gemeindestrassen	1'447'912.86	81'000.00	1'419'650.00	81'000.00	305'968.00	
5010.07	Sanierung Kanalstrasse/Riesenmattstrasse	1'207'569.30		1'191'650.00		251'133.20	
5010.09	Erschliessung Erlenweg/Eschenweg	197'101.25		100'000.00			
5010.12	Sanierung Strasse Nidau-Büren-Kanal	8'242.31					
5010.13	Sanierung Bodenbelag Fussgängerbrücke			65'000.00			
5010.14	Sanierung Kanalstrasse ab Wislerenweg bis Gmd. Safnern			8'000.00			
5010.15	Modernisierung öffentliche Beleuchtung			20'000.00			
5060.03	Fahrzeug, Ersatz Böschungsmäher					54'834.80	
5060.04	Mehrzweck-Transportfahrzeug Werkhof	35'000.00		35'000.00			
6370.01	Grundeigentümerbeiträge Erlenweg/Eschenweg		81'000.00		81'000.00		
7	Umweltschutz und Raumordnung	2'027'420.95	2'352'058.74	1'473'800.00		722'295.55	
	Nettoausgaben				1'473'800.00		722'295.55
	Nettoeinnahmen	324'637.79					
72	Abwasserentsorgung	270'439.05	25'411.40	333'800.00		387'121.85	
	Nettoausgaben		245'027.65		333'800.00		387'121.85
720	Abwasserentsorgung	270'439.05	25'411.40	333'800.00		387'121.85	
	Nettoausgaben		245'027.65		333'800.00		387'121.85
7201	Abwasserentsorgung (Gemeindebetrieb)	270'439.05	25'411.40	333'800.00		387'121.85	

Investitionsrechnung

		Rechnung 2025		Budget 2025		Rechnung 2024	
		Ausgaben	Einnahmen	Ausgaben	Einnahmen	Ausgaben	Einnahmen
5032.08	Sauberwasserleitung Solothurnstrasse	130'758.10		10'000.00			
5032.11	Neubau Regenwasserleitung Riesenmattstrasse	112'767.50		203'800.00		387'121.85	
5032.12	Umbau Sonderbauwerk Solothurnstrasse	26'913.45		120'000.00			
6310.02	Investitionsbeitrag Umbau Sonderbauwerk Solothurnstrasse, Kanton		25'411.40				
74	Verbauungen	1'710'316.75	2'326'647.34	1'100'000.00		198'430.90	
	Nettoausgaben				1'100'000.00		198'430.90
	Nettoeinnahmen	616'330.59					
741	Gewässerverbauungen	1'710'316.75	2'326'647.34	1'100'000.00		198'430.90	
	Nettoausgaben				1'100'000.00		198'430.90
	Nettoeinnahmen	616'330.59					
7410	Gewässerverbauungen	1'710'316.75	2'326'647.34	1'100'000.00		198'430.90	
5020.01	Siechenbach, Renaturierung	1'701'880.05		1'100'000.00		198'430.90	
5020.02	Siechenbach, Sanierung Durchlass SBB-Trasse	8'436.70					
6310.01	Investitionsbeitrag Siechenbach, Kanton		2'326'647.34				
77	Übriger Umweltschutz	29'216.90				84'398.25	
	Nettoausgaben		29'216.90				84'398.25
771	Friedhof und Bestattung	29'216.90				84'398.25	
	Nettoausgaben		29'216.90				84'398.25
7710	Freidhof und Bestattung allgemein	29'216.90				84'398.25	
5040.01	Erneuerung Gemeinschaftsgrab Friedhof	29'216.90				84'398.25	
79	Raumordnung	17'448.25		40'000.00		52'344.55	
	Nettoausgaben		17'448.25		40'000.00		52'344.55
790	Raumordnung	17'448.25		40'000.00		52'344.55	
	Nettoausgaben		17'448.25		40'000.00		52'344.55
7900	Raumordnung allgemein	17'448.25		40'000.00		52'344.55	
5290.02	Revision Uferschutzplanung	17'448.25		40'000.00		52'344.55	
9	Finanzen und Steuern	2'454'684.69	4'183'888.21	219'000.00	3'883'600.00	3'500.00	4'662'205.45
	Nettoeinnahmen	1'729'203.52		3'664'600.00		4'658'705.45	

Investitionsrechnung

		Rechnung 2025		Budget 2025		Rechnung 2024	
		Ausgaben	Einnahmen	Ausgaben	Einnahmen	Ausgaben	Einnahmen
99	Nicht aufgeteilte Posten	2'454'684.69	4'183'888.21	219'000.00	3'883'600.00	3'500.00	4'662'205.45
	Nettoeinnahmen	1'729'203.52		3'664'600.00		4'658'705.45	
999	Abschluss	2'454'684.69	4'183'888.21	219'000.00	3'883'600.00	3'500.00	4'662'205.45
	Nettoeinnahmen	1'729'203.52		3'664'600.00		4'658'705.45	
9990	Abschluss	2'454'684.69	4'183'888.21	219'000.00	3'883'600.00	3'500.00	4'662'205.45
5900.01	Passivierte Einnahmen	2'454'684.69		219'000.00		3'500.00	
6900.01	Aktivierete Ausgaben		4'183'888.21		3'883'600.00		4'662'205.45

Investitionsrechnung

		Rechnung 2025		Budget 2025		Rechnung 2024	
		Ausgaben	Einnahmen	Ausgaben	Einnahmen	Ausgaben	Einnahmen
	Investitionsrechnung	6'638'572.90	6'638'572.90	4'102'600.00	4'102'600.00	4'665'705.45	4'665'705.45
5	Investitionsausgaben	6'638'572.90		4'102'600.00		4'665'705.45	
50	Sachanlagen	4'166'439.96		3'833'600.00		4'606'806.45	
5010	Strassen/Verkehrswege	1'412'912.86		1'384'650.00		251'133.20	
5010.01	Strassen / Verkehrswege	1'412'912.86		1'384'650.00		251'133.20	
5020	Wasserbau	1'710'316.75		1'100'000.00		198'430.90	
5020.01	Wasserbau	1'710'316.75		1'100'000.00		198'430.90	
5032	Tiefbauten Abwasserentsorgung	270'439.05		333'800.00		387'121.85	
5032.01	Tiefbauten Abwasserentsorgung	270'439.05		333'800.00		387'121.85	
5040	Hochbauten	706'020.95		892'800.00		3'567'815.05	
5040.01	Hochbauten	706'020.95		892'800.00		3'567'815.05	
5060	Mobilien	66'750.35		122'350.00		202'305.45	
5060.01	Mobilien	66'750.35		122'350.00		202'305.45	
52	Immaterielle Anlagen	17'448.25		50'000.00		55'399.00	
5200	Software			10'000.00		3'054.45	
5200.01	Software			10'000.00		3'054.45	
5290	Übrige immaterielle Anlagen	17'448.25		40'000.00		52'344.55	
5290.01	übrige immateriale Anlagen	17'448.25		40'000.00		52'344.55	
59	Übertrag an Bilanz	2'454'684.69		219'000.00		3'500.00	
5900	Passivierte Einnahmen	2'454'684.69		219'000.00		3'500.00	
5900.01	Passivierte Einnahmen	2'454'684.69		219'000.00		3'500.00	
6	Investitionseinnahmen		6'638'572.90		4'102'600.00		4'665'705.45
63	Investitionsbeiträge f.eigene Rechnung		2'453'184.69		219'000.00		2'000.00
6300	Investitionsbeiträge vom Bund		17'375.95				

Investitionsrechnung

		Rechnung 2025		Budget 2025		Rechnung 2024	
		Ausgaben	Einnahmen	Ausgaben	Einnahmen	Ausgaben	Einnahmen
630001	Investitionsbeiträge Bund		17'375.95				
6310	Investitionsbeiträge von Kantonen u.Konkordaten		2'352'058.74		138'000.00		
6310.01	Investitionsbeiträge von Kanton und Konkordaten		2'352'058.74		138'000.00		
6320	Inv.beiträge von Gemeinden & Gde.verbände						2'000.00
6320.01	Investitionsbeiträge von Gemeinden und Gemeindeverbän..						2'000.00
6350	Investitionsbeiträge privaten Unternehmungen		2'750.00				
6350.01	Investitionsbeiträge von privaten Unternehmen		2'750.00				
6370	Investitionsbeiträge private Haushalte		81'000.00		81'000.00		
6370.01	Investitionsbeiträge von privaten Haushalten		81'000.00		81'000.00		
64	Rückzahlung von Darlehen		1'500.00				1'500.00
6460	Rückz.v.Darlehen an priv.Org.o.Erwerbsz.		1'500.00				1'500.00
6460.01	Rückzahlung von Darlehen an private Organisationen ohne..		1'500.00				1'500.00
69	Übertrag an Bilanz		4'183'888.21		3'883'600.00		4'662'205.45
6900	Aktivierte Ausgaben		4'183'888.21		3'883'600.00		4'662'205.45
6900.01	Aktivierte Ausgaben		4'183'888.21		3'883'600.00		4'662'205.45
	Nettoinvestitionen	1'729'203.52		3'664'600.00		4'658'705.45	