

Einwohnergemeinde Büren a. A.

Budget 2024

(nach HRM2)

Inhalt

1	Allgemeines.....	3
2	Auf einen Blick (Management Summary)	3
3	Erläuterungen Erfolgsrechnung	7
4	Erläuterungen Investitionsrechnung	23
5	Ergebnis	25
6	Erfolgsrechnung (Zusammenzug).....	28
7	Investitionsrechnung (Zusammenzug).....	30
8	Eigenkapitalnachweis	31
9	Antrag des Gemeinderates.....	32
10	Genehmigung Budget	33
11	Erfolgsrechnung	34-83
	Detail Funktionale Gliederung	34
	Detail Sachgruppen	66
12	Investitionsrechnung	84-89
	Detail Funktionale Gliederung	84
	Detail Sachgruppen	88

Vorbericht Budget 2024

1 Allgemeines

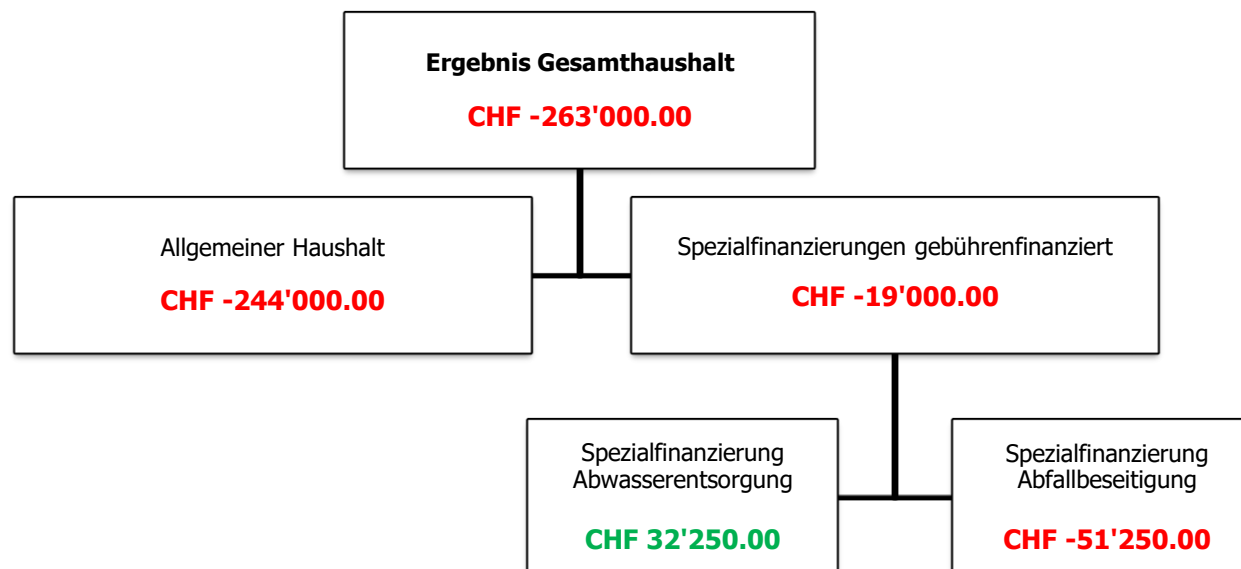
Das Budget 2024 wurde nach dem Rechnungslegungsmodell HRM2, gemäss Art. 70 Gemeindegesetz (GG, [BSG 170.11]), erstellt. Als Basis dienen die Jahresrechnung 2022, das Budget 2023 sowie die aktuellen Erkenntnisse des laufenden Rechnungsjahres 2023.

2 Auf einen Blick (Management Summary)

Ergebnis

Das vorliegende Budget weist im Gesamthaushalt einen Aufwandüberschuss von CHF 263'000.00 aus.

Im Bereich Allgemeiner Haushalt (Steuerhaushalt) beträgt der Aufwandüberschuss CHF 244'000.00 und fällt gegenüber dem Budget 2023 sowie der letztjährigen Finanzplanung rund CHF 200'000.00 besser aus. Für das, gegenüber dem Budget 2023, tiefere Defizit sind vor allem höher erwartete Steuererträge der natürlichen Personen verantwortlich.



Steuern

- Unveränderte Steueranlage von 1,64 Einheiten der gesetzlichen Einheitssätze.
- Liegenschaftssteuer von 1,0 ‰ der amtlichen Werte.
- Hundetaxe von CHF 80.00 für jedes Tier.
- Feuerwehrpflichtersatzabgabe 6,5% des Staatssteuerbetrages, Minimum CHF 50.00 / Maximum CHF 450.00.

Gebühren

		Budget 2023	Budget 2024
Abwassergebühren	Grundgebühr (jährlich) pro m ³ /h Nennbelastung des Wassserzählers	CHF 60.00	CHF 50.00
	Verbrauchsgebühr pro m ³ Frischwasserverbrauch	CHF 1.80	CHF 1.30
Abfallgebühren	Grundgebühr pro Haushalt (jährlich)	CHF 50.00	unverändert
Hauskehricht:	35 Liter Sack	CHF 2.00	unverändert
	60 Liter Sack	CHF 4.00	unverändert
	110 Liter Sack	CHF 6.00	unverändert
	Entsorgungsmarke	CHF 2.00	unverändert
	Container (800 lt. Inhalt) pro ganze Leerung	CHF 46.00	unverändert
	Container (800 lt. Inhalt) Jahresmarke	CHF 2'300.00	unverändert
Sperrgut:	bis 30 kg Gewicht	CHF 4.00	unverändert
Grünabfuhr:	Bündel (max. 1.5 m Länge)	CHF 1.50	unverändert
	Gebinde (max. 60 lt. Inhalt)	CHF 1.50	unverändert
	Container (bis 240 lt. Inhalt) pro 60 lt. Inhalt	CHF 1.50	unverändert
	Container (800 lt. Inhalt) pro halbe Leerung	CHF 10.50	unverändert
	Container (800 lt. Inhalt) pro ganze Leerung	CHF 21.00	unverändert

sämtliche Gebühren exkl. Mwst.

Investitionen

Das Investitionsbudget für das Jahr 2024 sieht Nettoinvestitionen über CHF 6'585'450.00 vor. Im Steuerhaushalt beträgt der Budgetbetrag netto CHF 5'881'650.00. Die restlichen CHF 703'800.00 fallen bei Projekten der Spezialfinanzierungen Abwasserentsorgung an. Für Detailinformationen (Projekte) wird auf die Investitionsrechnung verwiesen.

Abschreibungen

Bestehendes Verwaltungsvermögen (Übergangsbestimmungen Ziff. 4.1.1 bis 4.1.4 Gemeindeverordnung GV)
Das am 1.1.2016 bestehende Verwaltungsvermögen wird zu Buchwerten in HRM2 übernommen:

Bestehendes Verwaltungsvermögen Steuerhaushalt per 1.1.2016 CHF 2'646'072.65
Lineare Abschreibungen gemäss Beschluss der Gemeindeversammlung vom 24.11.2015 **10 Jahre**
(Rechnungsjahr 2016 bis und mit Rechnungsjahr 2025)

Jährlicher **Abschreibungssatz** **10.00%**
oder CHF 264'607.00

Sonderfälle Verwaltungsvermögen (Übergangsbestimmungen Ziff. 4.2.1 bis 4.2.3 GV)

Verwaltungsvermögen in den Bereichen Abwasserentsorgung und Abfallbeseitigung:
Die EWG Büren a. A. verfügte per 1.1.2016 (Übergang auf HRM2) über kein Verwaltungsvermögen im Bereich Abwasserentsorgung und Abfallbeseitigung.

Neues Verwaltungsvermögen

Im Budget 2024 werden die ordentlichen Abschreibungen nach Anlagekategorien (Anhang 2 GV) und Nutzungsdauer (gemäss Anhang 2 GV) der neuen, d.h. nach Einführung von HRM2 erstellten Vermögenswerte berechnet. Die Abschreibungen erfolgen linear und werden neu direkt in den betroffenen Funktionen belastet. Zusätzliche systembedingte Abschreibungen nach Art. 84 GV fallen keine an und müssen nicht budgetiert werden.

Investitionsrechnung / Aktivierungsgrenze

Der Gemeinderat belastet einzelne Investitionen bis zu einem Betrag von CHF 30'000.00 der Erfolgsrechnung. Er verfolgt dabei eine konstante Praxis. Die Aktivierungsgrenze im Allgemeinen Haushalt und den Spezialfinanzierungen (Abwasserentsorgung und Abfallbeseitigung) ist identisch.

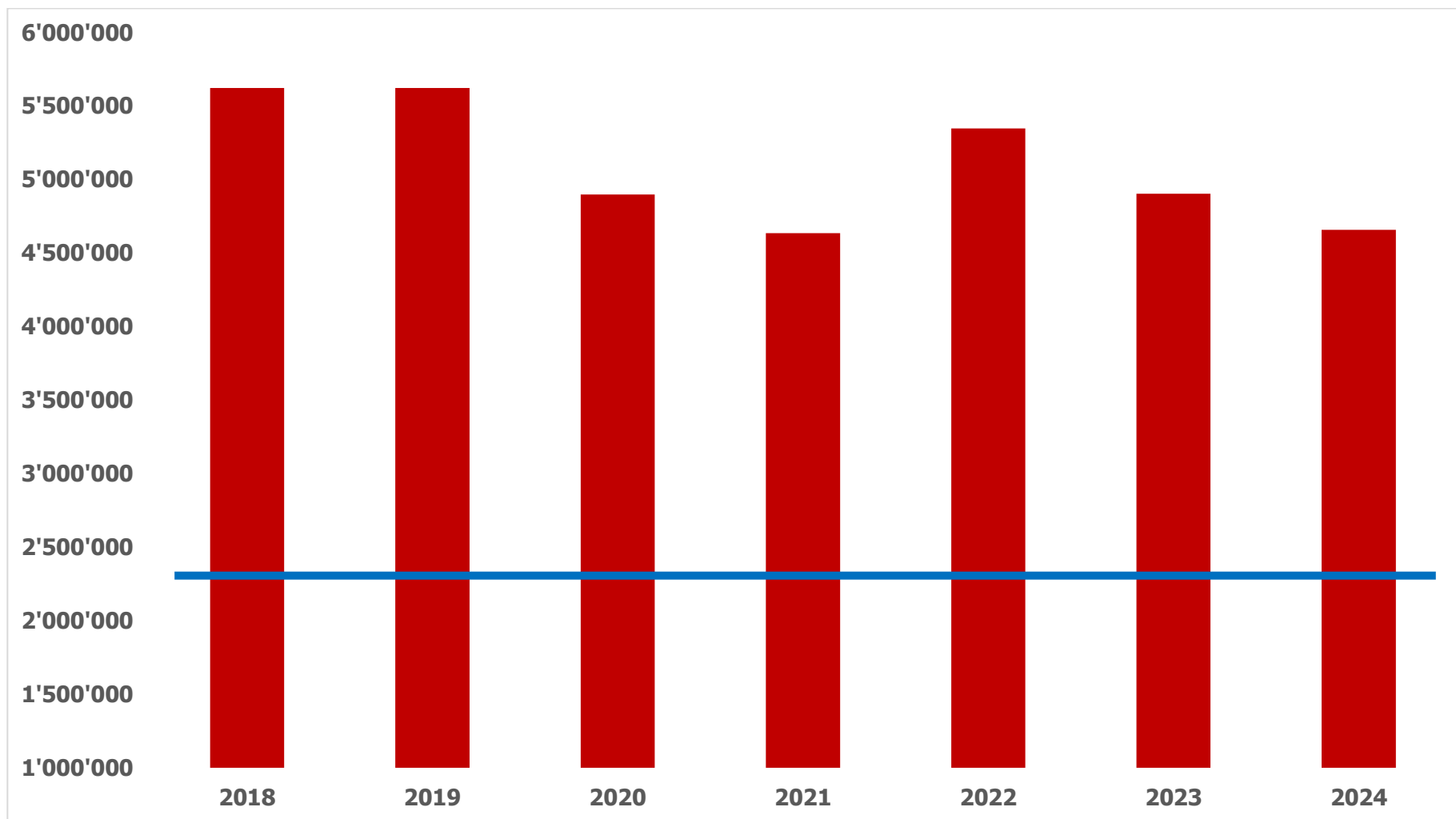
Entwicklung Bilanzüberschuss

Bilanzüberschuss per 31.12.2022	CHF		5'346'947.54
Defizit Erfolgsrechnung Allgemeiner Haushalt Budget 2023	CHF		-444'100.00
Defizit Erfolgsrechnung Allgemeiner Haushalt Budget 2024	CHF		-244'000.00
Voraussichtlicher Bilanzüberschuss per 31.12.2024	CHF		4'658'847.54

entspricht 8.2 Steueranlagezehntel – ein Steueranlagezehntel beträgt im Budgetjahr 2024 rund CHF 565'000.00.

Mit dem voraussichtlichen Bilanzüberschuss von CHF 4'658'847.54 Mio. per Ende Jahr 2024 wird die kantonale Empfehlung (nach HRM1), welche eine Reserve von drei bis vier Steueranlagezehntel vorsieht, weiterhin erfüllt.

Das Diagramm zeigt die voraussichtliche Entwicklung des Bilanzüberschusses. Die blaue Linie zeigt die kantonale Empfehlung („Mindestbestand“ bzw. Richtgrösse unter HRM1).



3 Erläuterungen Erfolgsrechnung

Hier finden Sie einen Überblick inkl. Kurzkomentar über einzelne Sachgruppen der Erfolgsrechnung (nicht abschliessend):

Sachgruppe 30 – Personalwand

		Budget 2024		Budget 2023		Rechnung 2022	
		Aufwand	Ertrag	Aufwand	Ertrag	Aufwand	Ertrag
30	Personalaufwand	4'544'950.00		4'327'600.00		4'131'865.90	
300	Behörden und Kommissionen	120'750.00		136'100.00		115'531.00	
3000	Löhne, Tag- und Sitzungsgelder Behörden und Kommissionen	120'750.00		136'100.00		115'531.00	
301	Löhne des Verwaltungs- und Betriebspersonals	3'625'700.00		3'408'950.00		3'321'847.00	
3010	Löhne des Verwaltungs- und Betriebspersonals	3'625'700.00		3'408'950.00		3'321'847.00	
304	Zulagen	37'500.00		36'500.00		36'993.35	
3040	Kinder- und Ausbildungszulagen	33'000.00		32'000.00		30'844.85	
3049	Übrige Zulagen	4'500.00		4'500.00		6'148.50	
305	Arbeitgeberbeiträge	663'600.00		632'650.00		579'818.55	
3050	AG-Beitr.AHV,IV,EO,ALV,Verwaltungskosten	265'700.00		251'600.00		223'787.95	
3052	AG-Beiträge an Pensionskassen	279'850.00		268'600.00		247'032.10	
3053	AG-Beiträge an Unfallversicherungen	43'900.00		38'900.00		37'042.95	
3054	AG-Beiträge an Familienausgleichskasse	55'850.00		52'550.00		50'894.25	
3055	AG-Beiträge an Krankentaggeldvers.	18'300.00		21'000.00		21'061.30	
309	Übriger Personalaufwand	97'400.00		113'400.00		77'676.00	
3090	Aus- und Weiterbildung des Personals	70'750.00		89'500.00		55'241.75	
3091	Personalwerbung	2'800.00		2'500.00		1'437.80	
3099	Übriger Personalaufwand	23'850.00		21'400.00		20'996.45	

Generelle Teuerungszulage Jahresrechnung 2022: 0,50% (Beschluss Regierungsrat Kanton Bern)
 Generelle Teuerungszulage Budget 2024: 0,70% (Annahme Teuerung)

Individuelle Besoldungsanpassungen Budget 2024: gemäss gültigen Richtlinien und Leistungskriterien (GR-Beschluss vom 25.04.2023)
 Der Personalaufwand erfährt gegenüber dem Budget 2023 sowie der Jahresrechnung 2022 eine sichtbare Kostensteigerung.

Über alle Funktionen sieht das Budget 2024 sowie das aktuelle Rechnungsjahr 2023, generelle Teuerungsmassnahmen für die Mitarbeitenden der Einwohnergemeinde Büren a. A. vor. Der Gemeinderat spricht sich zudem, nach zuletzt zurückhaltenden Jahren, wieder für eine umfassendere Lohnerhöhung aus und korrigiert gleichzeitig vereinzelte zu tief eingestufte Gehälter von Mitarbeitenden. Der Gemeinderat setzt damit ein wichtiges Zeichen an sein Personal und trägt mit diesen Massnahmen auch dem stark umkämpften Arbeitsmarkt Rechnung.

- Allgemeine Dienste (Bauverwaltung, Finanzverwaltung, Gemeindeschreiberei)
Die auffällige Erhöhung gegenüber dem Rechnungsjahr 2022 basiert nebst obigen Massnahmen auch auf einer Stellenerhöhung bei der Bauverwaltung sowie an einer temporären tiefprozentigen Anstellung einer Berufsmaturantin.
- Tagesbetreuung (Tagesschule)
Die Nachfrage nach einem ausserschulischen Betreuungsangebot nimmt jährlich stetig zu. Dies wirkt sich entsprechend auf den Personalaufwand aus. Die Einwohnergemeinde Büren a. A. ist dabei verpflichtet, ab einer gewissen Nachfrage, ein passendes Angebot anzubieten. Das Betreuungsangebot wird seitens des Kantons Bern stark subventioniert. Er übernimmt dabei durchschnittlich 80% der anfallenden Gesamtkosten. Nimmt der Personalaufwand infolge mehr geleisteter Betreuungsstunden zu, erhöht sich gleichzeitig auch die Subventionszahlungen des Kantons Bern.
- Schwimmbad
Um die Badesicherheit mit den heutigen Öffnungszeiten zu gewährleisten, benötigt es mehr Schwimmbad-Aufsichtspersonal. Dies führt zu erhöhten Personalkosten. Der Gemeinderat setzt damit die Vorschriften zur Badesicherheit um und gewährleistet damit für alle Badegäste ein sicheres Baden.
- Regionaler Sozialdienst
Die Personalkosten des Regionalen Sozialdienstes sind im Vergleich zum Budget 2023 rückläufig. Gleichwohl nehmen die Kosten gegenüber der Jahresrechnung 2022 markant zu, was vor allem auf weiterhin ansteigende Fallzahlen zurückzuführen ist.
- Werkhof
Die Mitarbeitenden des Werkhofs leisten mit dem alljährlichen Winterdienst bei Tag und Nacht einen wichtigen Teil an die Verkehrssicherheit in der Gemeinde. Die dafür vorgesehenen Pikettentschädigungen werden ab Januar 2024 erhöht.

		Budget 2024		Budget 2023		Rechnung 2022	
		Aufwand	Ertrag	Aufwand	Ertrag	Aufwand	Ertrag
	Löhne Verwaltungs- u. Betriebspersonal						
0220	Allgemeine Dienste	982'000.00		869'900.00		866'038.55	
2180	Tagesbetreuung, Tagesschule	228'000.00		194'000.00		186'335.20	
3410	Schwimmbad	315'000.00		241'500.00		309'773.25	
5796	Regionaler Sozialdienst	1'019'000.00		1'033'000.00		951'481.55	
6150	Gemeindestrassen	373'000.00		362'100.00		356'446.75	

Sachgruppe 31 – Sach- und übriger Betriebsaufwand

		Budget 2024		Budget 2023		Rechnung 2022	
		Aufwand	Ertrag	Aufwand	Ertrag	Aufwand	Ertrag
31	Sach- und übriger Betriebsaufwand	3'684'050.00		3'760'950.00		3'627'598.87	
310	Material- und Warenaufwand	466'650.00		457'200.00		415'557.94	
311	Nicht aktivierbare Anlagen	185'300.00		169'050.00		133'160.40	
312	Ver- und Entsorgung Liegenschaften VV	392'150.00		359'650.00		346'698.35	
313	Dienstleistungen und Honorare	985'200.00		1'005'850.00		941'003.68	
314	Baulicher Unterhalt imf betrieblicher Unterhalt	816'950.00		950'400.00		847'826.15	
315	Unterhalt Mobilien u.immater.Anlagen	260'050.00		250'800.00		188'067.29	
316	Mieten, Leasing, Pachten, Benützungsgeb.	227'850.00		223'100.00		218'103.25	
317	Spesenentschädigungen / Exkursionen Schule	191'900.00		165'900.00		158'984.45	
318	Wertberichtigungen auf Forderungen	103'000.00		124'500.00		322'613.66	
319	Verschiedener Betriebsaufwand	55'000.00		54'500.00		55'583.70	

Sachgruppe 310 – Material- und Warenaufwand

Bereits mit dem Budget 2023 erwartete man über alle Funktionen teuerungsbedingt höhere Preise für Betriebs- und Verbrauchsmaterial. Mit dem Budget 2024 muss erneut mit steigenden Preisen gerechnet werden. Die Verwaltung prüft laufend alternative Lieferanten, um dem Kostenwachstum entgegenzuwirken.

Sachgruppe 311 – Nicht aktivierbare Anlagen

Die Sachgruppe fällt gegenüber dem Budget 2023 wie auch gegenüber der Jahresrechnung 2022 höher aus. Sie erfasst Anschaffungen, welche nicht über die Investitionsrechnung verbucht werden, also die Aktivierungsgrenze von CHF 30'000.00 pro Investition nicht erreichen. Im Budget 2024 sieht man nebst

einer Ersatzbeschaffung des Einachs-Rückwärtskipper im Werkhof, vor allem Informatikanschaffungen im Bereich der Cybersicherheit vor. Es handelt sich dabei um Sicherheitsanschaffungen, welche im aktuell bedrohlichen Umfeld unumgänglich sind.

Sachgruppe 312 – Ver- und Entsorgung Liegenschaften

Auch bei der Ver- und Entsorgung, welche unter anderem die Stromkosten unserer Gemeindeliegenschaften beinhaltet, muss gegenüber dem Budget 2023 sowie gegenüber der Jahresrechnung 2022, mit weiterhin stark ansteigenden Kosten geplant werden. Das wirkt sich auch auf die Strassenbeleuchtung aus. Man erwartet dabei eine Kostensteigerung von bis zu 30% gegenüber dem Jahr 2022.

Sachgruppe 313 – Dienstleistung und Honorare

In diesen Bereich fallen auch Informatikdienstleistungen, welche die Einwohnergemeinde Büren a. A. bei ihrer Partnerin, der Talus AG, bezieht. Dazu gehört nebst dem Anschluss an ein externes Rechenzentrum auch der Bezug aller benötigter ERP-Lizenzen. Die Kosten steigen dabei seit Jahren stark an und werden von den Grosskonzernen wie der Microsoft, vorgegeben. Im Frühjahr 2023 hat die Finanzverwaltung für diese Kosten eine transparente und vor allem verursachergerechte Vollkostenrechnung eingeführt. Diese bewirkt, dass Kosten neu vollständige an externe Stellen weiterverrechnet werden können. Die Einwohnergemeinde Büren a. A. spart damit jährlich über CHF 20'000.00 ein und schafft gleichzeitig ein höheres Kostenbewusstsein.

Sachgruppe 314 – Baulicher Unterhalt

Mittels umfangreicher Unterhaltsplanung und Koordination mit anstehenden Grossprojekten wird versucht, dem Kostenanstieg bei Betrieb und Unterhalt entgegenzuwirken. Im Budgetjahr 2024 fallen die geplanten Unterhaltskosten gegenüber dem Budget 2023 wie auch gegenüber der Jahresrechnung 2022 tiefer aus. Gerade bei der Abwasserentsorgung kann es aber immer zu unvorhergesehenen Unterhalt kommen, welcher zu höheren nicht geplanten und gebundenen Kosten führt.

Sachgruppe 315 – Unterhalt Büromöbel und immaterielle Anlagen (Informatik)

Anders als beim baulichen Unterhalt sieht es wiederum beim Informatik-Unterhalt aus. Auch hier nehmen die Kosten stark zu, wobei durch die konsequente und transparente Kostenverrechnung, der Kostenanstieg für die Einwohnergemeinde Büren a. A. etwas abgefedert werden kann. Im kommenden Jahr wird Unterhalt vor allem im Bereich der externen Serverumgebungen betrieben. Der Unterhalt dient ebenfalls der verbesserten Cyber-Sicherheit. Die Einwohnergemeinde Büren a. A. unternimmt grosse Anstrengungen, Daten bestmöglich zu schützen. Leider gibt es zurzeit aber keine Garantien, dass der Schutz vollumfänglich ausreicht. Der Gemeinderat hat aus diesem Grund, bereits auf das aktuelle Rechnungsjahr 2023, seinen Versicherungsschutz für Cyber-Angriffe massiv ausgebaut.

Sachgruppe 316 – Mieten, Leasing, Pachten, Benützungsgebühren

Die Einwohnergemeinde Büren a. A. hat für folgende Räumlichkeiten langfristige Mietverträge abgeschlossen:

- | | |
|---------------------------------------|-------------------------|
| • Bauverwaltung (Gebäude EV Büren AG) | CHF 22'000.00 pro Jahr |
| • Reg. Sozialdienst (Hauptgasse 14) | CHF 18'000.00 pro Jahr |
| • Feuerwehrmagazin (Imperiali AG) | CHF 30'200.00 pro Jahr |
| • Schulräume Schulkreis IFB (Busswil) | CHF 103'000.00 pro Jahr |

Die Mietverträge basieren nicht auf dem üblichen Referenzzinssatz, sondern richten sich nach individuell vereinbarten Ansätzen. Mit dem Budget 2024 sind deshalb keine wesentlichen Mehrkosten zu erwarten. Der Feuerwehrverband BRALOM sieht zudem vor, ab dem Rechnungsjahr 2023, einen grösseren Kostenanteil der Miete für das Feuerwehrmagazin zu übernehmen. Folglich nimmt der Nettomietaufwand gegenüber der Jahresrechnung 2022 ab.

Sachgruppe 317 – Spesenentschädigungen und Exkursionen Schule

Die Kostenzunahme beruht ausschliesslich auf mehr geplante Exkursionen der Schule. Die Spesenentschädigungen der Angestellten erfahren keine nennenswerte Erhöhung.

Sachgruppe 33 – Abschreibungen Verwaltungsvermögen (VV)

		Budget 2024		Budget 2023		Rechnung 2022	
		Aufwand	Ertrag	Aufwand	Ertrag	Aufwand	Ertrag
33	Abschreibungen Verwaltungsvermögen	657'550.00		557'900.00		499'729.80	
330	Sachanlagen VV	590'000.00		492'150.00		454'417.65	
3300	Planm.Abschreibungen Sachanlagen	590'000.00		492'150.00		454'417.65	
3300.10	Planmässige Abschreibungen Strassen / Verkehrswege	83'900.00		35'650.00		29'842.00	
3300.31	Planmässige Abschreibungen übrige Tiefbauten VV	35'700.00		31'650.00		23'175.65	
3300.40	Planmässige Abschreibungen Hochbauten VV	137'200.00		124'550.00		108'083.00	
3300.60	Planmässige Abschreibungen Mobilien	68'600.00		35'700.00		28'710.00	
3300.99	Planmässige Abschreibungen bisheriges VV	264'600.00		264'600.00		264'607.00	
332	Abschreibungen immaterielle Anlagen	67'550.00		65'750.00		45'312.15	
3320	Planm.Abschreibungen immat.Anlagen	67'550.00		65'750.00		45'312.15	
3320.01	Planmässige Abschreibungen Hard- und Software	56'750.00		33'050.00		34'595.55	
3320.91	Planmässige Abschreibungen übrige immaterielle Anlagen	10'800.00		32'700.00		10'716.60	

Investitionen sind Ausgaben, welche Vermögenswerte mit einer mehrjährigen Nutzungsdauer schaffen oder deren Nutzung in quantitativer oder qualitativer Hinsicht erhöhen. Investitionen dienen immer der öffentlichen Aufgabenerfüllung. Erreicht eine Investition die Aktivierungsgrenze (CHF 30'000.00), so werden die Kosten über die Investitionsrechnung verbucht. Die Investition belastet den Finanzhaushalt mit jährlichen Folgekosten (u.a. mit Zinsen und Abschreibungen).

Das Investitionsvolumen des Budgetjahres 2024 führt zu beträchtlichen Folgekosten für den Finanzhaushalt. Der jährliche Abschreibungsaufwand nimmt stark zu. Gegenüber dem Rechnungsjahr 2022 nimmt der Aufwand um rund CHF 135'500.00 und gegenüber dem Budget 2023 um rund CHF 98'000.00 zu.

Sachgruppe 34 – Finanzaufwand

		Budget 2024		Budget 2023		Rechnung 2022	
		Aufwand	Ertrag	Aufwand	Ertrag	Aufwand	Ertrag
34	Finanzaufwand	246'050.00		161'000.00		131'453.27	
340	Zinsaufwand	234'550.00		148'000.00		59'509.65	
3401	Verzins.kurzfr.Finanzverbindlichkeiten	22'500.00		5'000.00			
3406	Verzins.langfr.Finanzverbindlichkeiten	160'300.00		93'250.00		32'086.00	
3409	Übrige Passivzinsen	51'750.00		49'750.00		27'423.65	
342	Kapitalbeschaffungs- und Verwaltungskosten	500.00		500.00		3'272.80	
3420	Kapitalbeschaffung und -verwaltung	1'000.00		500.00		950.00	
349	Verschiedener Finanzaufwand	12'500.00		15'000.00		12'062.80	
3499	Übriger Finanzaufwand	10'000.00		12'500.00		6'713.62	

Man geht davon aus, dass sich das Zinsniveau, im Vergleich zur Tiefzinsphase der letzten Jahre, auf mittelhohem Niveau stabilisieren wird. Für den Finanzhaushalt bedeutet dies zukünftig eine wesentliche finanzielle Mehrbelastung. Das Investitionsprogramm sieht für das Budgetjahr 2024 Investitionen über rund CHF 6.60 Millionen vor. Diese Investitionen müssen grösstenteils durch fremde Mittel finanziert werden. Die Zinsbelastung für kurz- und langfristige Finanzverbindlichkeiten wird im kommenden Rechnungsjahr, je nach Fortschritt der Investitionsprojekte, mehr oder weniger stark ansteigen.

Die kantonalen Erlasse geben zudem vor, dass der Allgemeine Haushalt (Steuerhaushalt), das Eigenkapital des gebührenfinanzierten Bereichs (Spezialfinanzierung Abwasserentsorgung und Abfallbeseitigung), intern verzinsen muss. Die Verzinsung wird dabei vom Gemeinderat, zwischen dem aktiven und dem passiven erzielten Zinssatz, festgelegt. Diese "interne Verzinsung" wurde im Frühjahr 2023 vom Revisionsorgan, der ROD Treuhand AG, überprüft und für die nächsten Jahre gutgeheissen.

Die Einwohnergemeinde Büren a. A. ist selbst Darlehensgeberin. Unter anderem gewährt sie der 100-prozentigen Tochtergesellschaft, der EV Büren AG, ein Darlehen über CHF 3.60 Millionen. Die Verzinsung richtet sich nach der zweijährigen Festhypothek der BEKB und wird zu Gunsten der Einwohnergemeinde Büren a. A. entsprechend vorteilhaft verzinst. Der budgetierte Zinsertrag 2024 über rund CHF 100'000.00 trägt also wesentlich dazu bei, Schuldzinsen für fremdfinanzierte Projekte begleichen zu können.

Sachgruppe 36 – Transferaufwand

		Budget 2024		Budget 2023		Rechnung 2022	
		Aufwand	Ertrag	Aufwand	Ertrag	Aufwand	Ertrag
36	Transferaufwand	14'868'950.00		14'604'550.00		14'436'695.67	
361	Entschädigungen an Gemeinwesen	6'310'000.00		6'126'100.00		6'317'503.52	
3611	Entschädigungen an Kantone u. Konkordate	6'029'500.00		5'955'650.00		6'141'610.22	
3612	Entsch.an Gde. und Gde.verbände	141'900.00		104'400.00		85'371.90	
3614	Entschädigungen an öff. Unternehmungen	138'600.00		66'050.00		90'521.40	
362	Finanz- und Lastenausgleich	673'100.00		672'200.00		672'548.00	
3621	Finanz- und Lastenausgleich an Kanton	673'100.00		672'200.00		672'548.00	
363	Beiträge an Gemeinwesen und Dritte	7'885'850.00		7'806'250.00		7'446'644.15	
3631	Beiträge an Kantone und Konkordate	84'700.00		77'600.00		71'698.60	
3632	Beiträge an Gemeinden und Gde.verbände	612'900.00		633'000.00		566'644.09	
3634	Beiträge an öffentliche Unternehmungen	46'100.00		46'100.00		46'496.55	
3635	Beiträge an private Unternehmungen	381'100.00		370'450.00		340'604.70	
3636	Beitr.an priv.Organisat.o.Erwerbszweck	176'050.00		151'100.00		155'585.91	
3637	Beiträge an private Haushalte	6'585'000.00		6'528'000.00		6'265'614.30	

Beim Transferaufwand handelt es sich für die Einwohnergemeinde Büren a. A. im Wesentlichen um folgende Aufwände:

- Entschädigungen an Gemeinwesen – 361
Die Kosten setzen sich zusammen durch den Lastenausgleichsbeitrag an die Sozialhilfe (jährlicher Pro-Kopf-Anteil), den Lastenausgleichsbeitrag an die Lehrergehälter sowie an die Schulkosten auswärtiger Schüler-Innen (Gymnasiumsbesuch 9. Schuljahr / Besuch Sonderschulkreis IF Büren a. A.).
- Finanz- und Lastenausgleich - 362
Hier finden sich die Kosten für den Lastenausgleich "neue Aufgabenteilung mit dem Kanton Bern" sowie allfällige Beiträge an den Finanzausgleich des Kantons Bern. Die Einwohnergemeinde Büren a. A. ist eine Nehmergemeinde, weswegen keine Kostenbeiträge anfallen.
- Beiträge an Gemeinwesen und Dritte - 363
Darunter fallen vor allem die Direktzahlungen an Sozialhilfebezügende (3637) ins Gewicht. Diese Kosten werden für den Finanzhaushalt, durch die jährliche Eingabe in den Lastenausgleich Sozialhilfe vollständig neutralisiert. Der Einwohnergemeinde Büren a. A. verbleibt dabei ein Pro-Kopf-

Kostenbeitrag. Ebenfalls Bestandteil der Beiträge an Gemeinwesen und Dritte sind Betriebsbeiträge an Verbände (Feuerwehr, Zivilschutz, Musikschule, Gewerbe) sowie allgemeine Kostenbeiträge an Vereine/Parteien und Freizeitaktivitäten (Tourismus, Museum, Seniorenausflug, Jungbürgerfeier). Die Aufzählung ist nicht abschliessend.

Insgesamt nimmt der Transferaufwand gegenüber dem Budget 2023 sowie der Jahresrechnung 2022 weiter zu. Die Kostensteigerung macht sich vor allem bei den Beiträgen an den Lastenausgleich (Sozialhilfe und Lehrergehälter) bemerkbar. Die Mehrkosten bei den Direktzahlungen an Sozialhilfebezügende (3637) werden wie oben beschrieben, durch den entsprechenden Transferertrag für den Finanzhaushalt neutralisiert. Zudem besuchen im Schuljahr 2023/2024 doppelt so viele Schüler-Innen das 9. Schuljahr im Gymnasium wie im vergangenen Schuljahr 2022/2023. Es entstehen dadurch höhere Schulgeldkosten an andere Gemeinden als im Budget 2023.

Folgend finden Sie einen Überblick inkl. Kurzkomentar über die einzelnen Funktionen. Für die Detailkonten wird auf die Auswertung "Detail Funktionale Gliederung" verwiesen.

0 Allgemeine Verwaltung

	Budget 2024		Budget 2023		Rechnung 2022	
	Aufwand	Ertrag	Aufwand	Ertrag	Aufwand	Ertrag
	2'011'700.00	291'200.00	1'853'100.00	274'000.00	1'764'663.60	257'483.54
Nettoaufwand		1'720'500.00		1'579'100.00		1'507'180.06
Veränderung gegenüber BG 2023 in %	8.95					
Veränderung gegenüber RG 2022 in %	14.15					

0220 – Allgemeine Verwaltung

Der Gemeinderat hat entschieden, dass die Finanzverwaltung einen Teil ihrer Finanzbuchhaltungsmandate abgibt. Deshalb fallen die Dienstleistungsentschädigungen gegenüber dem Budget 2023 sowie der Jahresrechnung 2022 rund CHF 16'500.00 tiefer aus. Die freiwerdenden Ressourcen sollen für eine bessere finanzielle Steuerung des Gesamtbetriebs eingesetzt werden. Bereits im aktuellen Rechnungsjahr 2023 konnte die Finanzverwaltung dadurch jährlich wiederkehrende Kosten über rund CHF 20'000.00 einsparen. Von der Massnahme nicht betroffen ist das Finanzbuchhaltungsmandat der Einwohnergemeinde Meienried. Die Finanzverwaltung führt dieses Mandat weiter und steht dem Gemeinderat sowie der Bevölkerung Meienrieds weiterhin als kompetenter Dienstleistungspartner zur Seite.

Im Weiteren setzt sich der Gemeinderat auch im Jahr 2024 für eine nachhaltige Weiterbildungspolitik ein. So werden im kommenden Jahr wiederum Mitarbeitende der Einwohnergemeinde Büren a. A. Weiterbildung besuchen und dadurch ihre Fähigkeiten stärken.

Das Angebot zum Bezug von vergünstigten BSG-Schiffsbillette soll den Einwohnerinnen und Einwohner der Gemeinde Büren a. A. auch im kommenden Jahr zur Verfügung stehen.

0290 – Verwaltungsliegenschaft

Im Rathaus wird die veraltete Trennwand ersetzt. Dadurch soll der Saal von der Verwaltung aber auch von Vereinen und weiteren interessierten Organisationen besser genützt werden können. Die Investition erhöht die Abschreibungskosten und führt zusammen mit etwas höheren Ver- und Entsorgungskosten (Strom) zu einem insgesamt leicht höheren Gesamtaufwand der Funktion.

1 Öffentliche Ordnung und Sicherheit, Verteidigung

	Budget 2024		Budget 2023		Rechnung 2022	
	Aufwand	Ertrag	Aufwand	Ertrag	Aufwand	Ertrag
	585'000.00	895'100.00	658'600.00	941'500.00	577'696.44	927'386.50
Nettoertrag	310'100.00		282'900.00		349'690.06	
Veränderung gegenüber BG 2023 in %	9.61					
Veränderung gegenüber RG 2022 in %	-11.32					

1110 – Polizei

Die Gemeinden und der Kanton beteiligen sich je zur Hälfte an den polizeilichen Sicherheitskosten für Interventionen. Massgebend für die Höhe des Lastenausgleichsbeitrags sind die Anzahl Einwohner-Innen. Für die Einwohnergemeinde Büren a. A. beläuft sich der voraussichtliche Kostenbeitrag 2024 auf CHF 8'500.00 und damit nur unwesentlich höher als im Rechnungsjahr 2022 (CHF 8'358.20).

1400 – Allgemeines Rechtswesen (Marktwesen)

Der Gemeinderat befindet im Verlauf des aktuellen Rechnungsjahres 2023 darüber, ob weiterhin drei Besuchermärkte angeboten werden sollen. Ziel der Debatte ist es, für die Einwohnerinnen und Einwohner in Büren a. A., ein passendes und den Bedürfnissen angepasstes Angebot anzubieten.

1402 – Kinder- und Erwachsenenschutz

Die Rückerstattung der Besoldungskosten des Beistandschaftswesens (1402.4611.03) wird im gleichen Rahmen budgetiert wie im Budgetjahr 2023. Das Beistandschaftswesen beinhaltet vordergründig Abklärungen im Bereich des Kinds- und Erwachsenenschutzes, die Betreuung von privaten Mandatsträgern sowie die Pflégkinderaufsicht.

1620 – Zivilschutz

Der Zivilschutz ist in Büren a. A. als Verband (Gemeindeverband öffentliche Sicherheit Region Büren) organisiert. Am Gemeindeverband beteiligt sind zwölf Gemeinden. Die Einwohnergemeinde Büren a. A. zahlt dem Verband einen jährlichen Betriebsbeitrag. Im Budgetjahr 2024 beläuft sich dieser auf CHF 60'900.00. Der Unterhalt der gemeindeeigenen Zivilschutzanlagen sowie der Sirenentest werden von den Verbandsgemeinden selbst bezahlt.

2 Bildung

	Budget 2024		Budget 2023		Rechnung 2022	
	Aufwand	Ertrag	Aufwand	Ertrag	Aufwand	Ertrag
	5'408'950.00	1'796'450.00	5'141'450.00	1'712'950.00	5'294'750.74	1'677'879.50
Nettoaufwand		3'612'500.00		3'428'500.00		3'616'871.24
Veränderung gegenüber BG 2023 in %	5.37					
Veränderung gegenüber RG 2022 in %	-0.12					

2110 – Kindergarten

Massgebend Einfluss auf das finanzielle Ergebnis der Funktion "Kindergarten" haben die Lastenausgleichsbeiträge an die Lehrergehälter. Die Prognose des Kantons Bern sieht für das Budgetjahr 2024 etwas höhere Kosten für eine Vollzeiteinheit vor. Dies führt bei gleichzeitig leicht höheren Betriebs- und Unterhaltskosten zu einem grösseren Aufwandüberschuss gegenüber dem Budget 2023 und der Jahresrechnung 2022.

2140 – Musikschule

Die Mehrkosten über rund CHF 14'000.00 gegenüber dem Budget 2023 und rund CHF 30'000.00 gegenüber der Jahresrechnung 2022, sind vor allem auf höhere Lohnkosten pro Unterrichtseinheit (UE) zurückzuführen. Diese werden durch den Kanton für das Lehrpersonal vorgegeben (analog der Volksschule). Für die Budgetierung bezieht man sich auf die Budgeteingaben der Musikschulen.

2170 – Schulliegenschaften

Bei allen Liegenschaften rechnet man gegenüber der Jahresrechnung 2022 mit höheren Ver- und Entsorgungskosten. Der Kostenanstieg gegenüber dem aktuellen Rechnungsjahr 2023 wird aber voraussichtlich etwas weniger stark ausfallen. Zum allgemeinen Kostenwachstum der Funktion tragen im Weiteren auch höhere Investitionsfolgekosten in Form von Abschreibungen sowie höhere Unterhaltskosten bei.

2180 – Tagesbetreuung (Tagesschule)

Die Tagesschule wird, sofern das Betreuungspersonal über eine genügend hohe Fachausbildung verfügt, mit Übernahme von rund 80% der Gesamtkosten vom Kanton Bern subventioniert. Die Restkosten über rund 20% muss die Einwohnergemeinde Büren a. A. übernehmen. Das Kostenverhältnis gibt sogleich den Budgetrahmen vor. Bereits seit einigen Jahren können, dank guter Planung und weiterhin grosser Nachfrage an den Betreuungsmodulen, die Betriebskosten zu Lasten des Finanzhaushalts verhältnismässig tief gehalten werden. Im kommenden Jahr 2024 steht der Umzug der Tagesschule in die neue Liegenschaft bzw. in das sanierte Kocher Bütiger-Haus an. Mit den neuen Räumlichkeiten soll unter anderem die grössere Nachfrage für ausserschulische Betreuung bedient und eine bessere Ausnützung der Räumlichkeiten ermöglicht werden.

2190 – Schulleitung und Schulverwaltung

Für die obligatorische Schule (Primar und Sekundarstufe) fallen wie beim Kindergarten, etwas höhere Lastenausgleichsbeiträge an die Lehrergehälter an. Die Kosten für Vollzeiteinheiten haben sich über die letzten Jahre konstant erhöht. Die Lehrergehälter werden zu 70% durch den Kanton Bern und zu 30% durch die Gemeinden getragen. Für geleistete, aber nicht ausbezahlte Lektionen wurde im vergangene Rechnungsjahr 2022 sowohl beim Kindergarten wie auch bei der Primar- und Sekundarstufe, Rückstellungen gebildet. Diese sollen im Budget 2024 nicht vorhersehbare Kosten bei Kündigungen oder Pensionierungen abfedern.

2194 – Freiwilliger Schulsport

Die Kosten für den freiwilligen Schulsport, durchgeführt durch den Handballklub Büren a. A., belaufen sich im Budgetjahr 2024 voraussichtlich auf CHF 16'300.00. Damit bewegen sich die Kosten im Mittel der Vorjahre.

2197 – Schulsozialarbeit

Die Einwohnergemeinde Büren a. A. hat sich für den Schulsozialarbeitsdienst der Einwohnergemeinde Lyss angeschlossen. Es besteht ein maximales Kostendach über CHF 150.00 pro Schulkind. Kosten, welche für "Nicht-Wohnsitzschüler" anfallen, werden vollständig an die jeweiligen Wohnsitzgemeinden weiterverrechnet. Der Gemeinderat erachtet die Schulsozialarbeit als wichtige Ergänzung zur Jugendarbeit.

2200 – Sonderschule (Schulkreis IF Büren)

Die Nettokosten zu Lasten der Einwohnergemeinde Büren a. A. fallen gegenüber dem Budget 2023 sowie der Jahresrechnung 2022, bedingt durch steigende Lastenausgleichsbeiträge an die Lehrergehälter und steigender Lohnkosten bei der Schulleitung, höher aus. Beim Schulkreis IFB handelt es sich um eine Verbundaufgabe. Die Nettokosten werden gemäss Kostenteiler auf alle Anschlussgemeinden verteilt.

3 Kultur, Sport und Freizeit, Kirche

	Budget 2024		Budget 2023		Rechnung 2022	
	Aufwand	Ertrag	Aufwand	Ertrag	Aufwand	Ertrag
	963'750.00	288'700.00	850'450.00	261'700.00	930'384.22	280'883.45
Nettoaufwand		675'050.00		588'750.00		649'500.77
Veränderung gegenüber BG 2023 in %	14.66					
Veränderung gegenüber RG 2022 in %	3.93					

3210 – Bibliothek

Die Gemeindebibliothek passte die Öffnungszeiten der öffentlichen Bibliothek für ein Pilotprojekt von zwei Jahre (2022-2023) an. Der Gemeinderat hat den Nutzen der erweiterten Öffnungszeiten ausgewertet und entschieden, diese per 01. Januar 2024, definitiv einzuführen. Dies führt zu mehr Präsenzzeit der Bibliotheksmitarbeitenden und dadurch zu etwas mehr Personalkosten. Einen Teil der Mehrkosten können durch zusätzlich verkaufte Mitgliederabonnemente kompensiert werden.

3410 – Sport (Schwimmbad)

Das Defizit des Schwimmbades ist stark wetterabhängig und deshalb schwierig zu budgetieren. Man richtet sich nach den Gesamtkosten des vergangenen Rechnungsjahres 2022 und berücksichtigt finanzielle Erkenntnisse aus dem aktuellen Jahr 2023. Insgesamt beläuft sich das erwartete Defizit auf CHF 370'000.00. Die Stimmberechtigten sollen baldmöglichst über die Gesamtsanierung des Schwimmbades befinden können. Der Gemeinderat wird bis dahin alles daransetzen, die Betriebskosten möglichst tief zu halten, der Bevölkerung aber weiterhin ein sicheres Baden zu ermöglichen.

4 Gesundheit

	Budget 2024		Budget 2023		Rechnung 2022	
	Aufwand	Ertrag	Aufwand	Ertrag	Aufwand	Ertrag
	18'900.00	400.00	19'200.00	200.00	16'573.65	461.00
Nettoaufwand		18'500.00		19'000.00		16'112.65
Veränderung gegenüber BG 2023 in %	-2.63					
Veränderung gegenüber RG 2022 in %	14.82					

Aufgrund der marginalen Beträge/Abweichungen wird auf einen Kommentar verzichtet.

5 Soziale Sicherheit

	Budget 2024		Budget 2023		Rechnung 2022	
	Aufwand	Ertrag	Aufwand	Ertrag	Aufwand	Ertrag
	11'280'000.00	7'617'300.00	11'207'300.00	7'502'550.00	10'651'239.84	7'125'376.34
Nettoaufwand		3'662'700.00		3'704'750.00		3'525'863.50
Veränderung gegenüber BG 2023 in %	-1.14					
Veränderung gegenüber RG 2022 in %	3.88					

5310 – Alters- und Hinterlassenenversicherung AHV

Die AHV-Zweigstelle ist eine Verbundaufgabe. Alle anfallenden Kosten werden nach Einwohnerzahl auf die Anschlussgemeinden verteilt. Erfreulicherweise kann die Kostenstruktur, trotz zunehmender Fälle im Bereich der Ergänzungsleistung, beibehalten werden. Der bisher gewährte Sitzgemeinderabatt fällt zukünftig weg. Die Kostenbeteiligung der Einwohnergemeinde Büren a. A. nimmt dadurch wiederkehrend um rund CHF 11'500.00 ab. Insgesamt beträgt die Kostenbeteiligung für das Budgetjahr 2024 rund CHF 67'800.00 (CHF 79'000.00 im Budget 2023).

5320 – Ergänzungsleistungen AHV/IV

Die Gemeinden beteiligen sich, gemäss Finanzlastenausgleichsgesetz (FILAG) über den Lastenausgleich an den Kosten zur Deckung des allgemeinen Lebensbedarfs und zur Sicherstellung des Aufenthalts in den Heimen sowie an den Krankenkassenprämien. Die Prognoseannahmen des Kantons Bern gehen davon aus, dass die Pro-Kopf-Beiträge an den Lastenausgleich, zum Vorjahr, sinken werden. Gemäss Finanzplanung des Kantons Bern beträgt der Pro-Kopf-Beitrag für das Budgetjahr 2024 neu CHF 225.00. Grundsätzlich sieht die Ausgleichskasse des Kantons Bern, als Folge weniger Heimeintritte und den Auswirkungen aus der letzten EL-Reform, ein verlangsamtes Kostenwachstum vor.

5451 – Kinderkrippen und Kinderhorte

Einwohnergemeinden, welche Betreuungsgutscheine ausgeben, können die Kosten für die Gutscheine, abzüglich eines Selbstbehalts von durchschnittlich 20%, über den Lastenausgleich Sozialhilfe des Kantons Bern abrechnen. Als Berechnungsgrundlage für den Selbstbehalt dienen die effektiv ausgerichteten Aufwendungen. Die Gemeindeversammlung führt per 1. Januar 2024 das System der Betreuungsgutscheine definitiv ein. Sie sieht dafür ein Kostendach über jährlich CHF 80'000.00 vor. Man erwartet gegenüber dem aktuellen Jahr 2023 sowie dem Vorjahr 2022 eine höhere Nachfrage und dadurch etwas höhere Kosten. Mit CHF 76'000.00 wird das Kostendach im Budget 2024 aber nicht erreicht. Die EWG Büren a. A. übernimmt auch für weitere Gemeinden die Administration und fungiert als Abgabestelle der Gutscheine. Die dadurch entstehenden Kosten werden zu Vollkosten weiterverrechnet.

5720 – Gesetzliche wirtschaftliche Hilfe (Sozialhilfe)

Die budgetierten Unterstützungsbeiträge (wirtschaftliche Sozialhilfe, Krankenkassen-Prämien) sinken im Vergleich zum Budget 2023 zwar leicht, steigen gegenüber der Jahresrechnung 2022 aber wiederum stark an. Diese Kosten sind jeweils nur sehr schwer abzuschätzen und basieren mehrheitlich auf Erfahrungswerten sowie den Prognosen des Kantons Bern. Zudem sind die individuellen Massnahmen (Unterstützungen, allfällige stationäre Aufenthalte etc.) zum heutigen Zeitpunkt nicht zu beurteilen. Da es sich bei der Sozialhilfe um eine Verbundaufgabe zwischen Kanton und Gemeinden handelt, fliessen diese Kosten vollständig in den Lastenverteiler "Sozialhilfe" und werden durch die Gesamtbevölkerung bzw. den Steuerzahlern im ganzen Kanton Bern finanziert. Die Gemeinde Büren a. A. hat auf diese Kosten keinen direkten Einfluss. Diese basieren auf übergeordnetem Recht.

5796 – Regionaler Sozialdienst

Die Lohnkosten befinden sich gegenüber dem Budget 2023 etwa im gleichen Rahmen und nehmen gegenüber der Jahresrechnung 2022 zu. Die Löhne richten sich nach den prognostizierten Fallzahlen. Man erwartet sowohl im Bereich der Sozialhilfe wie auch im Bereich des Kinds- und Erwachsenenschutzes steigende Fallzahlen. Sämtlicher Personalaufwand (inkl. Sozialversicherungen) wird durch den Kanton Bern mit sogenannte Fallpauschalen abgegolten. Die ungedeckten Nettokosten gemäss Budget 2024 betragen für alle Anschlussgemeinden insgesamt CHF 346'600.00 bzw. rund CHF 27.21 pro Einwohner.

Der Gemeinderat von Büren a. A. wird die Betriebskosten (beeinflussbare Kosten) und Strukturen auch weiterhin überprüfen und gegebenenfalls anpassen.

5799 – Lastenausgleich Sozialhilfe

Der Lastenausgleichsanteil 2023 (abgerechnet im Rechnungsjahr 2024) wird gemäss Schätzungen gegenüber dem aktuellen Abrechnungsjahr 2022 um ca. CHF 5.00 auf CHF 565.00 pro Einwohner zunehmen. Zu erwarten sind Mehrkosten im Bereich des Asylwesens im Zusammenhang mit Beschäftigungs- und Integrationsangebote, der intensiven Frühförderung für frühkindlichen Autismus und der allgemeinen Gesundheitsförderung. Schwankende Fallzahlen im Flüchtlings- und Asylbereich sowie in der individuellen Sozialhilfe können zu grösseren Abweichungen von den Prognosewerten führen.

6 Verkehr und Nachrichtenübermittlung

	Budget 2024		Budget 2023		Rechnung 2022	
	Aufwand	Ertrag	Aufwand	Ertrag	Aufwand	Ertrag
	1'484'600.00	309'000.00	1'375'400.00	297'800.00	1'333'248.25	296'036.90
Nettoaufwand		1'175'600.00		1'077'600.00		1'037'211.35
Veränderung gegenüber BG 2023 in %	9.09					
Veränderung gegenüber RG 2022 in %	13.34					

6150 – Gemeindestrassen

In den Bereich der Gemeindestrassen fließen auch die Kosten für die Strassenbeleuchtung. Da die Energiepreise auch im kommenden Budgetjahr 2024 nochmals beträchtlich steigen werden, erhöhen sich auch die Energiekosten für die Strassenbeleuchtung. Man erwartet dabei einen Kostenanstieg von bis zu 40% gegenüber der Jahresrechnung 2022. Durch die Sanierung der Kanalstrasse/Riesenmattstrasse sowie der Oberflächensanierung am Hägniweg wird der Finanzhaushalt ab dem Budgetjahr 2024 zusätzlich mit höheren Abschreibungsfolgekosten belastet.

6155 - Parkplätze

Seit April 2020 wird das Parkbussenwesen aus Effizienzgründen nicht mehr selbst durch die EWG Büren a. A. betrieben. Es wurde ein Leistungsvertrag mit der Securitas AG abgeschlossen und gleichzeitig das Kontrollgebiet zu Gunsten der öffentlichen Sicherheit erweitert.

6290 – Öffentlicher Verkehr

Im Oktober 2020 hatte die Alliance SwissPass über den Entscheid informiert, die "SBB-Tageskarte Gemeinde" in der heutigen Form nur noch bis Ende Jahr 2023 anzubieten und danach durch eine Nachfolgelösung zu ersetzen. In der Folge prüften die Allianz SwissPass, der Schweizerische Gemeindeverband und der Schweizerische Städteverband verschiedene Optionen und legten diese den Gemeinden und Städten zur Konsultation vor. Im August 2022 wurde, gestützt auf der breiten Zustimmung der Gemeinden und Städte, die favorisierte Nachfolgelösung "Spartageskarte Gemeinde" nach dem Vorbild der bereits etablierten Spartageskarte verabschiedet. Der Gemeinderat hat im Frühjahr 2023 entschieden, den Verkauf der neuen SBB-Spartageskarten für die Einwohnerinnen und

Einwohner der Gemeinde Büren a. A., in einer einjährigen Versuchsphase, ab 1. Januar 2024 zu ermöglichen. Dabei soll eruiert werden, ob in der Bevölkerung überhaupt ein Interesse für ein Folgeprodukt vorhanden ist.

6291 – Gemeindeanteil öffentlicher Verkehr (Lastenausgleich)

Die aktuelle Teuerung und insbesondere die höheren Energiepreise haben bei den Transportunternehmen zu einem deutlichen Kostenanstieg geführt. Trotz der für Dezember 2023 vorgesehenen Tarifierhöhungen können diese Mehrkosten durch die Transportunternehmen nicht vollständig kompensiert werden. Der Abgeltungsbedarf der öffentlichen Hand steigt deshalb an. In den kommenden Jahren sind weitere Angebotsausbauten geplant, welche auch eine Erhöhung der Abgeltung zur Folge haben.

Die ÖV-Ausgaben verändern bzw. erhöhen sich in den kommenden Jahren aufgrund folgender Sachverhalte:

- Der Grosse Rat hat, aufbauend auf den regionalen Angebotskonzepten, das Angebot 2022 bis 2025 beschlossen. Somit sind von 2023 bis 2025 Angebotsanpassungen vorgesehen. Die Umsetzung der Angebotsausbauten hängt allerdings von der Ertrags- und Nachfrageentwicklung ab. Dabei sind die vom Grossen Rat zur Kenntnis genommene Kosten eine Rahmenbedingung.
- Folgekosten aus Rollmaterialbeschaffungen sowie Depot Neu- und Ausbauten führen zu höheren ÖV-Abgeltungen.
- Mit den anstehenden oder bereits begonnenen Grossprojekten Zugang Bubenberg zum Bahnhof Bern, Tram Bern - Ostermundigen und ÖV-Knoten Ostermundigen steigen die Investitionsausgaben ab 2024 gegenüber den Vorjahren nochmals an.

7 Umweltschutz und Raumordnung

	Budget 2024		Budget 2023		Rechnung 2022	
	Aufwand	Ertrag	Aufwand	Ertrag	Aufwand	Ertrag
	1'586'200.00	1'365'750.00	1'902'250.00	1'630'350.00	1'482'866.60	1'307'237.25
Nettoaufwand		220'450.00		271'900.00		175'629.35
Veränderung gegenüber BG 2023 in %	-18.92					
Veränderung gegenüber RG 2022 in %	25.52					

7210 – Abwasserentsorgung (Spezialfinanzierung SF)

Der Gemeinderat nimmt mit dem Budget 2024, nach dem Jahr 2019, eine zweite Gebührensenkung vor. Er senkt dabei nicht nur die Verbrauchsgebühr, sondern auch die Grundgebühr. Die Spezialfinanzierung Abwasserentsorgung sieht trotz der Senkung noch einen leichten Ertragsüberschuss über CHF 32'250.00 vor. Fallen einmalige Anschlussgebühren etwas tiefer aus als budgetiert, erfolgt ein Aufwandüberschuss. Das langfristige Ziel, den hohen Eigenkapitalbestand der Spezialfinanzierung zu senken, soll so erreicht werden. Der Gemeinderat wird die Auswirkungen der Gebührensenkung beobachten und bei Bedarf, weitere Massnahmen ergreifen.

7301 – Abfallbeseitigung (Spezialfinanzierung SF)

Das Budget 2024 sieht für die Spezialfinanzierung Abfallbeseitigung gegenüber dem Budget 2023 sowie der Jahresrechnung 2022 einen grösseren Aufwandüberschuss vor. Der Aufwandüberschuss beträgt CHF 51'250.00 und fällt, bedingt durch eine einmalige Investition an die neue Tierkadaververbrennungsanlage in Lyss, höher aus. Die Reserve zur Deckung zukünftiger Defizite beträgt per 31.12.2024 voraussichtlich noch rund CHF 310'000.00.

8 Volkswirtschaft

	Budget 2024		Budget 2023		Rechnung 2022	
	Aufwand	Ertrag	Aufwand	Ertrag	Aufwand	Ertrag
	54'800.00	386'000.00	51'500.00	362'850.00	61'792.61	358'337.56
Nettoertrag	331'200.00		311'350.00		296'544.95	
Veränderung gegenüber BG 2023 in %	6.38					
Veränderung gegenüber RG 2022 in %	11.69					

8710 – Elektrizität

Eine wichtige finanzielle Stütze für den Steuerhaushalt bilden die Erträge durch die Tochtergesellschaft EVB AG Büren. Die EVB AG Büren versorgt die Einwohnergemeinde u.a. mit Strom und erhebt mit dem Strompreis eine Gemeindeabgabe nach Reglement über CHF 0.05 pro Kilowatt (exkl. MWST). Diese Abgabe wird jährlich von vielen Energieversorgern erhoben und ist in Büren a. A. vergleichsweise tief. Gesamthaft leitet sie der Einwohnergemeinde als alleinige Eigentümerin jährlich rund CHF 130'000.00 weiter. Bei der damaligen Gründung gewährte man der EVB AG Büren ein Darlehen über 3.60 Millionen Franken. Dieses wird zu Vorzugszinsen zu Gunsten der Einwohnergemeinde verzinst. Für das Jahr 2024 werden CHF 100'000.00 an Zinsertrag budgetiert. Als Aktionär steht der Einwohnergemeinde Büren a. A. zudem jährlich eine Dividende zu. Sie beträgt 6,00% des Aktienkapitals, also rund CHF 150'000.00.

9 Finanzen und Steuern

	Budget 2024		Budget 2023		Rechnung 2022	
	Aufwand	Ertrag	Aufwand	Ertrag	Aufwand	Ertrag
	1'323'300.00	11'767'300.00	1'256'050.00	11'331'400.00	2'173'620.54	12'055'754.45
Nettoertrag	10'444'000.00		10'075'350.00		9'882'133.91	
Veränderung gegenüber BG 2023 in %	3.66					
Veränderung gegenüber RG 2022 in %	5.69					

Für die Budgetierung der Steuererträge beruft sich der Gemeinderat auf die Prognosen der kantonalen Planungsgruppe, der Steuerverwaltung des Kantons Bern sowie auf die Hochrechnung und Erfahrungswerte der Finanzverwaltung. Im Weiteren berät die Finanzkommission die Steuerertragsentwicklung zuhanden des Gemeinderats vor.

Nach dem ausserordentlichen Rechnungsjahr 2022, in welchem aus den Steuerjahren 2020 sowie 2021 hohe Steuernachzahlungen eingingen, versuchte man im Budget 2024 ein verhältnismässiges und optimistisches Wachstum abzubilden. Die Steuerertragsbudgetierung berücksichtigt dabei die Hochrechnungen des aktuellen Rechnungsjahres 2023, welche vor allem bei den juristischen Personen wieder etwas tiefere Erträge vorsieht.

9100 – Allgemeine Gemeindesteuern

9100.4000.01 – Einkommenssteuern natürliche Personen

Für das Budgetjahr 2024 sind CHF 7.10 Mio. budgetiert. Man erwartet gegenüber dem aktuellen Rechnungsjahr 2023 ein Wachstum über 4,50%.

9100.4001.01 – Vermögenssteuer natürliche Personen

Bei den Vermögenssteuern erwartet man für das Budgetjahr 2024 ebenfalls ein Wachstum bzw. eine starke Annäherung an den Ertrag aus dem vergangenen Rechnungsjahr 2022. Budgetiert wird für das kommende Jahr 2024 ein Vermögenssteuerertrag über CHF 1.10 Millionen.

9100.4010.01 – Gewinnsteuern juristische Personen

Die Gewinnsteuern der juristischen Personen fielen im vergangenen Rechnungsjahr 2022 ausserordentlich hoch aus und beinhalteten einen grossen Teil an Steuerertragszahlungen aus den Steuerjahren 2020 sowie 2021. Die aktuellen Hochrechnungen 2023 sehen aber wieder klar tiefere Steuererträge vor. Deshalb wird für das Budget 2024 mit gleichem Ertrag wie im Budget 2023 gerechnet.

9101 – Sondersteuern

Die Grundstückgewinnsteuern und Sonderveranlagungen wurden aufgrund von Durchschnittswerten budgetiert.

9102 – Liegenschaftssteuern

Die Bautätigkeit bzw. Neuerstellung von Gebäuden führen zu einer stetigen Zunahme der amtlichen Werte. Der Liegenschaftssteuersatz verändert sich gegenüber dem Vorjahr nicht und beträgt im Jahr 2024 unverändert 1,00‰. Gegenüber dem Budget 2023 erwartet man CHF 25'000.00 zusätzliche Erträge durch die Liegenschaftsteuer.

9300 – Finanz- und Lastenausgleich

Lastenverschiebungen aufgrund einer neuen Aufgabenteilung zwischen Kanton und Gemeinden werden in Form eines Lastenausgleichs gegenseitig verrechnet. Ein Saldo zu Gunsten des Kantons wird durch Gemeindeanteile, ein Saldo zu Gunsten der Gemeinden wird durch Zuschüsse des Kantons ausgeglichen. Der Beitrag pro Einwohner in den Lastenausgleich "neue Aufgabenteilung" beträgt für das Budget 2024 CHF 183.00.

Disparitätenabbau (Finanzausgleich)

Gemeinden mit einem HEI (Harmonisierter Steuerertragsindex) über 100 zahlen eine Ausgleichsleistung, welche die Differenz ihres HEI zum durchschnittlichen HEI von 100 um einen bestimmten Prozentsatz reduziert. Zurzeit beträgt dieser **37 Prozent** (Art. 10 FILAG und Art. 8 Abs. 1 FILAV).

Gemeinden mit einem HEI unter 100 erhalten einen Zuschuss in dieser Höhe. Die Finanzierung des Disparitätenabbaues erfolgt durch die Gemeinden mit einem HEI über 100 (horizontaler Finanzausgleich zwischen den Gemeinden).

Der HEI der Einwohnergemeinde Büren a. A. beträgt für das Budgetjahr 2024 voraussichtlich 97,47. Zu Grunde liegen der Berechnung des HEI die harmonisierten Steuererträge der jeweils vergangenen drei Steuerjahre. Die ausserordentlich guten Ergebnisse im Rechnungsjahr 2022 führen folglich zukünftig zu tieferen Auszahlungen. Sie wird aber weiterhin eine Nehmergemeinde bleiben. Für das Budgetjahr 2024 kann die Einwohnergemeinde Büren a. A. mit einer Zahlung aus dem Disparitätenabbau über rund CHF 153'000.00 rechnen.

9500 – Ertragsanteile übrige

Mit Abstimmung vom 19.05.2019 über die STAF (Steuerreform und AHV-Finanzierung) hat sich der Bund dazu verpflichtet, gewisse Anteile der direkten Bundessteuer an die Kantone weiterzuleiten (neuer Verteilschlüssel). Der Kanton Bern gibt einen Teil dieser Mehrerträge an die Gemeinden weiter. Für das Rechnungsjahr 2022 belief sich der Anteil für die EWG Büren a. A. auf rund CHF 62'000.00. Für das Budgetjahr 2024 wird gemäss Hochrechnung mit einem Anteil über CHF 60'000.00 gerechnet.

9610 – Zinsen

Die gestiegenen Zinssätze führen zu einer markanten finanziellen Mehrbelastung für den Finanzhaushalt. Der Bedarf an zusätzlichem Fremdkapital zur Finanzierung der Investitionen und dem laufenden Betrieb, steigt im Budgetjahr 2024 um bis zu vier Millionen Franken. Aktuell (Sommer 2023) bestehen Darlehen über zehn Millionen Franken. Die Liquiditätsplanung sieht für das Rechnungsjahr 2023 einen finanziellen Fehlbetrag zwischen einer und zwei Millionen Franken vor. Die Mehrbelastung beim Zinsaufwand wird im Budget 2024 mit rund CHF 85'000.00 gegenüber dem Budget 2023 sowie mit rund CHF 150'000.00 gegenüber der Jahresrechnung 2022 berücksichtigt.

9901 – Abschreibungen bestehendes Verwaltungsvermögen

Die Abschreibungen für das alte Verwaltungsvermögen nach HRM1 betragen unverändert CHF 264'600.00. Die letzte Abschreibungstranche ist im Rechnungsjahr 2025 fällig. Ab dem Jahr 2026 wird die Erfolgsrechnung nicht mehr belastet.

9950 – Neutrale Aufwendungen (Auflösung Neubewertungsreserve)

Der aus der Neubewertung des Finanzvermögens bei der Einführung von HRM2 entstandene Neubewertungsgewinn, musste zwingend in die sogenannte Neubewertungsreserve eingelegt werden. Ab dem 6. Jahr nach Einführung von HRM2 (2021) muss der noch bestehende Rest der Neubewertungsreserve linear über 5 Jahre erfolgswirksam aufgelöst werden. Für die Einwohnergemeinde Büren a. A. beträgt die jährliche Entnahme aus der Reserve rund CHF 513'700.00.

4 Erläuterungen Investitionsrechnung

Das Investitionsprogramm für die Jahre 2024–2028 und später wurde durch die Bau- und Planungskommission überarbeitet und zuhänden des Gemeinderates verabschiedet. Der Gemeinderat hat das Investitionsprogramm an seiner Sitzung vom 20.06.2023 genehmigt. Das Investitionsbudget für das Jahr 2024 sieht Nettoinvestitionen über CHF 6'585'450.00 vor. Der daraus resultierende Finanzierungsbedarf kann nicht durch eigene Mittel (erwirtschaftete Selbstfinanzierung, Liquiditätsreserven) gedeckt werden.

Wichtig erscheint folgender Hinweis zum Finanzierungsfehlbetrag: Rund 15% oder CHF 1'040'000.00 der Nettoinvestitionen stammen aus dem Projekt „Renaturierung Siechenbach“. Die Gemeinde Büren a. A. leistet die Vorfinanzierung und muss dazu die nötigen flüssigen Mittel nach Baufortschritt beschaffen. Nach Rückfluss aller Subventionen (ca. Jahr 2025/2026) verbleiben der Gemeinde jedoch noch lediglich Nettokosten von rund CHF 355'000.00.

Im Gegensatz zum Budget der Erfolgsrechnung wird das Budget der Investitionsrechnung der Gemeindeversammlung nur zur Kenntnis unterbreitet. Entsprechend sind die hier ausgewiesenen Zahlen der Investitionsrechnung nicht verbindlich. Noch nicht beschlossene Projekte bedürfen zuerst eines Beschlusses durch das jeweils zuständige finanzkompetente Organ.

Im Budgetjahr 2024 sind folgende grössere Projekte geplant:

0220	Allgemeine Dienste	Ausgaben	Einnahmen	Bemerkung
5200.03	Ersatz EDV Verwaltung (Hardware/Server) II	20'000.00		Kredit genehmigt
2170	Schulliegenschaften			
5010.01	Sanierung Parkplatz Sporthalle	200'000.00		Kredit noch nicht genehmigt
5040.06	Schulraumprojekt Kocher Bütiger-Haus (KBH)	2'294'050.00		Kredit genehmigt
5040.11	Neueinrichtung Naturwissenschaftszimmer	100'000.00		Kredit noch nicht genehmigt
5040.12	Ersatz Duschpanel/Mischer Sporthalle	45'000.00		Kredit noch nicht genehmigt
5040.13	Ersatz Pausenglockenanlage Schulgebäude	40'000.00		Kredit noch nicht genehmigt
5060.01	Neueinrichtung Naturwissenschaftszimmer (Mobilien)	100'000.00		Kredit noch nicht genehmigt
5060.02	Ersatz Scheuerungsmaschine Sporthalle	35'000.00		Kredit noch nicht genehmigt
6310.01	Subvention Heizungsersatz Sporthalle		10'000.00	-
2180	Tagesbetreuung (Tagesschule)			
5060.01	Mobiliar Neubau Tagesschule KBH	48'000.00		Kredit noch nicht genehmigt
2190	Schulleitung/Schulverwaltung			
5200.01	Ersatz Hardware Regelschule	75'000.00		Kredit noch nicht genehmigt
6150	Gemeindestrassen			
5010.07	Sanierung Kanalstrasse/Riesenmattstrasse	1'491'600.00		Kredit genehmigt
5010.09	Erschliessung Erlenweg/Eschenweg	171'000.00		Kredit noch nicht genehmigt
5010.10	Oberflächensanierung Hägniweg	150'000.00		Kredit noch nicht genehmigt
6370.01	Grundeigentümerbeiträge Erlenweg/Eschenweg		81'000.00	-
7201	Abwasserentsorgung			
5032.08	Sauberwasserleitung Solothurnstrasse	10'000.00		Kredit genehmigt
5032.11	Neubau Regenwasserleitung Riesenmattstrasse	523'800.00		Kredit genehmigt
5032.12	Umbau Sonderbauwerk Solothurnstrasse	120'000.00		Kredit noch nicht genehmigt
5032.14	Sanierung Abwasserleitung Hägniweg	50'000.00		Kredit noch nicht genehmigt
7410	Gewässerverbauungen			
5020.01	Siechenbach, Renaturierung	1'040'000.00		Kredit genehmigt
7710	Friedhof und Bestattung allgemein			
5040.01	Erneuerung Gemeinschaftsgrab Friedhof	88'000.00		Kredit noch nicht genehmigt
7900	Raumordnung			
5290.02	Revision Uferschutzplanung	75'000.00		Kredit noch nicht genehmigt

5 Ergebnis

Allgemeine Übersicht

	Budget 2024	Budget 2023	Rechnung 2022
Jahresergebnis ER Gesamthaushalt	-263'000.00	-172'100.00	818'306.86
Jahresergebnis ER Allgemeiner Haushalt	-244'000.00	-444'100.00	712'246.53
Jahresergebnis Spezialfinanzierungen	-19'000.00	272'000.00	106'060.33
Steuerertrag natürliche Personen	8'491'500.00	7'803'700.00	8'097'007.40
Steuerertrag juristische Personen	820'000.00	810'000.00	1'372'347.20
Liegenschaftssteuer	775'000.00	750'000.00	806'933.10
Nettoinvestitionen	6'585'450.00	5'402'000.00	667'202.90

In Anlehnung an die Privatwirtschaft wird jeder Bereich nach betrieblicher Tätigkeit, operativem Ergebnis und ausserordentlichem Ergebnis (siehe nachfolgende Aufstellungen) dargestellt.

Gesamthaushalt	Budget 2024	Budget 2023	Rechnung 2022
Erfolgsrechnung			
Betrieblicher Aufwand	24'064'400.00	23'515'800.00	22'960'690.24
Betrieblicher Ertrag	23'131'600.00	22'654'400.00	23'046'539.92
Ergebnis aus betrieblicher Tätigkeit	-932'800.00	-861'400.00	85'849.68
Finanzaufwand	246'050.00	161'000.00	131'453.27
Finanzertrag	402'150.00	388'900.00	347'507.23
Ergebnis aus Finanzierung	156'100.00	227'900.00	216'053.96
Operatives Ergebnis	-776'700.00	-633'500.00	301'903.64
Ausserordentlicher Aufwand	0.00	0.00	61'540.95
Ausserordentlicher Ertrag	513'700.00	461'400.00	577'944.17
Ausserordentliches Ergebnis	513'700.00	461'400.00	516'403.22
Gesamtergebnis Erfolgsrechnung	-263'000.00	-172'100.00	818'306.86

Das Ergebnis Gesamthaushalt zeigt den Erfolg (netto) der Bereiche Allgemeiner Haushalt (steuerfinanziert), Spezialfinanzierung (SF) Abwasserentsorgung und SF Abfallbeseitigung (gebührenfinanziert).

Allgemeiner Haushalt (Steuerhaushalt)	Budget 2024	Budget 2023	Rechnung 2022
Erfolgsrechnung			
Betrieblicher Aufwand	22'772'200.00	23'515'800.00	22'960'690.24
Betrieblicher Ertrag	21'908'600.00	22'654'400.00	23'046'539.92
Ergebnis aus betrieblicher Tätigkeit	-863'600.00	-861'400.00	85'849.68
Finanzaufwand	246'050.00	161'000.00	131'453.27
Finanzertrag	351'950.00	388'900.00	347'507.23
Ergebnis aus Finanzierung	105'900.00	227'900.00	216'053.96
Operatives Ergebnis	-757'700.00	-172'100.00	818'306.86
Ausserordentlicher Aufwand	0.00	0.00	61'540.95
Ausserordentlicher Ertrag	513'700.00	461'400.00	577'944.17
Ausserordentliches Ergebnis	513'700.00	461'400.00	516'403.22
Gesamtergebnis Erfolgsrechnung	-244'000.00	-444'100.00	712'246.53

Der Allgemeine Haushalt weist das Resultat des Steuerhaushaltes aus, das heisst in diesem Ergebnis werden die Aufwendungen und Erträge der Spezialfinanzierungen ausgeklammert.

SF Abwasserentsorgung	Budget 2024	Budget 2023	Rechnung 2022
Erfolgsrechnung			
Betrieblicher Aufwand	820'350.00	878'750.00	764'126.70
Betrieblicher Ertrag	805'700.00	1'126'650.00	851'817.50
Ergebnis aus betrieblicher Tätigkeit	-14'650.00	247'900.00	87'690.80
Finanzaufwand	0.00	0.00	0.00
Finanzertrag	46'900.00	44'700.00	24'611.55
Ergebnis aus Finanzierung	46'900.00	44'700.00	24'611.55
Operatives Ergebnis	32'250.00	292'600.00	112'302.35
Ausserordentlicher Aufwand	0.00	0.00	0.00
Ausserordentlicher Ertrag	0.00	0.00	0.00
Ausserordentliches Ergebnis	0.00	0.00	0.00
Gesamtergebnis Erfolgsrechnung	32'250.00	292'600.00	112'302.35

Der voraussichtliche Ertragsüberschuss der Spezialfinanzierung "Abwasserentsorgung" beträgt CHF 32'250.00. Sie weist einen hohen Bestand an Eigenkapital auf. Das Eigenkapital beträgt per 31.12.2024 gemäss Kostenplanung rund CHF 2.25 Mio.

SF Abfallbeseitigung	Budget 2024	Budget 2023	Rechnung 2022
Erfolgsrechnung			
Betrieblicher Aufwand	471'850.00	439'700.00	415'683.60
Betrieblicher Ertrag	417'300.00	415'500.00	407'474.68
Ergebnis aus betrieblicher Tätigkeit	-54'550.00	-24'200.00	-8'208.92
Finanzaufwand	0.00	0.00	0.00
Finanzertrag	3'300.00	3'600.00	1'966.90
Ergebnis aus Finanzierung	3'300.00	3'600.00	1'966.90
Operatives Ergebnis	-51'250.00	-20'600.00	-6'242.02
Ausserordentlicher Aufwand	0.00	0.00	0.00
Ausserordentlicher Ertrag	0.00	0.00	0.00
Ausserordentliches Ergebnis	0.00	0.00	0.00
Gesamtergebnis Erfolgsrechnung	-51'250.00	-20'600.00	-6'242.02

Für die Gemeindeaufgabe "Abfallbeseitigung" wird ein Aufwandüberschuss von CHF 51'250.00 budgetiert. Das Defizit wird mit dem Eigenkapital verrechnet. Das Polster (zur Deckung künftiger Defizite) beträgt per 31.12.2024 voraussichtlich noch rund CHF 310'000.00.

Finanzierungsergebnis

			Budget 2024	Budget 2023	Rechnung 2022
Gesamtergebnis Erfolgsrechnung	90	CHF	-263'000.00	-172'100.00	818'306.86
Abschreibungen Verwaltungsvermögen	33 +	CHF	657'550.00	557'900.00	499'729.80
Einlagen Fonds und Spezialfinanzierungen	35 +	CHF	262'650.00	257'900.00	257'900.00
Entnahmen Fonds und Spezialfinanzierungen	45 -	CHF	-177'700.00	-218'150.00	-170'418.60
Einlagen in das Eigenkapital	# +	CHF	-513'700.00	0.00	61'540.95
Entnahmen aus dem Eigenkapital	# -	CHF	0.00	-461'400.00	-577'944.17
Selbstfinanzierung		CHF	-34'200.00	-35'850.00	889'114.84
Ergebnis Investitionsrechnung		CHF	-6'585'450.00	-5'402'000.00	-667'202.90
Finanzierungsergebnis (Finanzierungsfehlbetrag)		CHF	-6'619'650.00	-5'437'850.00	221'911.94

Das Finanzierungsergebnis zeigt, dass die geplanten Investitionen nicht durch selbst erwirtschaftete Mittel finanziert werden können. Gewisse Projekte in der Investitionsrechnung bedürfen noch der Zustimmung durch das finanzkompetente Organ (Gemeindeversammlung oder Gemeinderat).

6 Erfolgsrechnung (Zusammenzug)

Zusammenzug Erfolgsrechnung nach Sachgruppen (2-stellige Kontenstufe)

	Budget 2024		Budget 2023		Rechnung 2022	
	Aufwand	Ertrag	Aufwand	Ertrag	Aufwand	Ertrag
Erfolgsrechnung	24'315'300.00	24'315'300.00	24'336'750.00	24'336'750.00	24'071'702.29	24'071'702.29
3 Aufwand	24'685'600.00		24'022'700.00		23'462'287.61	
30 Personalaufwand	4'544'950.00		4'327'600.00		4'131'865.90	
31 Sach- und übriger Betriebsaufwand	3'683'400.00		3'760'950.00		3'627'598.87	
33 Abschreibungen Verwaltungsvermögen	657'550.00		557'900.00		499'729.80	
34 Finanzaufwand	246'050.00		161'000.00		131'453.27	
35 Einlagen in Fonds und Spezialfinanzierungen	262'650.00		257'900.00		257'900.00	
36 Transferaufwand	14'868'950.00		14'604'550.00		14'436'695.67	
37 Durchlaufende Beiträge	46'900.00		6'900.00		6'900.00	
38 Ausserordentlicher Aufwand					61'540.95	
39 Interne Verrechnungen	374'500.00		345'900.00		308'603.15	
4 Ertrag		24'421'950.00		23'850'600.00		24'280'594.47
40 Fiskalertrag		10'623'500.00		9'895'200.00		10'993'277.00
41 Regalien und Konzessionen		137'000.00		140'000.00		126'987.56
42 Entgelte		3'510'300.00		3'745'250.00		3'831'843.83
44 Finanzertrag		402'150.00		388'900.00		347'507.23
45 Entnahmen Fonds u. Spezialfinanzierungen		177'700.00		218'150.00		170'418.60
46 Transferertrag		8'636'200.00		8'648'900.00		7'917'112.93
47 Durchlaufende Beiträge		46'900.00		6'900.00		6'900.00
48 Ausserordentlicher Ertrag		513'700.00		461'400.00		577'944.17
49 Interne Verrechnungen		374'500.00		345'900.00		308'603.15
9 Abschlusskonten	32'250.00	295'250.00	292'600.00	464'700.00	824'548.88	6'242.02

Zusammenzug Erfolgsrechnung nach funktionaler Gliederung (1-stellige Kontenstufe)

	Budget 2024		Budget 2023		Rechnung 2022	
	Aufwand	Ertrag	Aufwand	Ertrag	Aufwand	Ertrag
ERFOLGSRECHNUNG	24'717'200.00	24'717'200.00	24'315'300.00	24'315'300.00	24'286'836.49	24'286'836.49
0 Allgemeine Verwaltung	2'011'700.00	291'200.00	1'853'100.00	274'000.00	1'764'663.60	257'483.54
Nettoaufwand		1'720'500.00		1'579'100.00		1'507'180.06
1 Öffentliche Ordnung, Sicherheit, Verteidigung	585'000.00	895'100.00	658'600.00	941'500.00	577'696.44	927'386.50
Nettoertrag	310'100.00		282'900.00		349'690.06	
2 Bildung	5'408'950.00	1'796'450.00	5'141'450.00	1'712'950.00	5'294'750.74	1'677'879.50
Nettoaufwand		3'612'500.00		3'428'500.00		3'616'871.24
3 Kultur, Sport und Freizeit, Kirche	963'750.00	288'700.00	850'450.00	261'700.00	930'384.22	280'883.45
Nettoaufwand		675'050.00		588'750.00		649'500.77
4 Gesundheit	18'900.00	400.00	19'200.00	200.00	16'573.65	461.00
Nettoaufwand		18'500.00		19'000.00		16'112.65
5 Soziale Sicherheit	11'280'000.00	7'617'300.00	11'207'300.00	7'502'550.00	10'651'239.84	7'125'376.34
Nettoaufwand		3'662'700.00		3'704'750.00		3'525'863.50
6 Verkehr und Nachrichtenübermittlung	1'484'600.00	309'000.00	1'375'400.00	297'800.00	1'333'248.25	296'036.90
Nettoaufwand		1'175'600.00		1'077'600.00		1'037'211.35
7 Umweltschutz und Raumordnung	1'586'200.00	1'365'750.00	1'902'250.00	1'630'350.00	1'482'866.60	1'307'237.25
Nettoaufwand		220'450.00		271'900.00		175'629.35
8 Volkswirtschaft	54'800.00	386'000.00	51'500.00	362'850.00	61'792.61	358'337.56
Nettoertrag	331'200.00		311'350.00		296'544.95	
9 Finanzen und Steuern	1'323'300.00	11'767'300.00	1'256'050.00	11'331'400.00	2'173'620.54	12'055'754.45
Nettoertrag	10'444'000.00		10'075'350.00		9'882'133.91	

7 Investitionsrechnung (Zusammenzug)

Zusammenzug Investitionsrechnung nach funktionaler Gliederung (1-stellige Kontenstufe)

	Budget 2024		Budget 2023		Rechnung 2022	
	Ausgaben	Einnahmen	Ausgaben	Einnahmen	Ausgaben	Einnahmen
INVESTITIONSRECHNUNG	6'767'450.00	6'767'450.00	5'402'000.00	5'402'000.00	670'202.90	670'202.90
Nettoausgaben						
0 Allgemeine Verwaltung	20'000.00		50000		30'891.10	
Nettoausgaben		20'000.00		50000		30'891.10
1 Öffentliche Ordnung und Sicherheit, Verteidigung						
Nettoausgaben						
2 Bildung	2'937'050.00	10'000.00	2'437'000.00		448'590.20	
Nettoausgaben		2'927'050.00		2'437'000.00		448'590.20
3 Kultur, Sport und Freizeit, Kirche					29'982.60	1'500.00
Nettoausgaben						28'482.60
5 Soziale Sicherheit						
Nettoausgaben						
6 Verkehr und Nachrichtenübermittlung	1'812'600.00	81000	1'000'000.00		18'304.80	
Nettoausgaben		1'731'600.00		1'000'000.00		18'304.80
7 Umweltschutz und Raumordnung	1'906'800.00		1'915'000.00		140'934.20	
Nettoausgaben		1'906'800.00		1'915'000.00		140'934.20
9 Finanzen und Steuern	91000	6'676'450.00		5402000	1'500.00	668'702.90
Nettoeinnahmen	6'585'450.00		5402000		667'202.90	

8 Eigenkapitalnachweis

Der Eigenkapitalnachweis per 31.12.2024 zeigt die voraussichtliche Veränderung (Zuwachs oder Abgang) der einzelnen Eigenkapitalpositionen und das Jahresergebnis. Als wichtige Bezugsgrösse bildet das Konto 299 Bilanzüberschuss die „Reserve“ ab, welche zur Deckung allfälliger, künftiger Defizite im Allgemeinen Haushalt zur Verfügung steht.

Eigenkapital per 01.01.2023			Veränderungsnachweis		Eigenkapital per 31.12.2024		
			Budget 2023	Budget 2024			
29	Eigenkapital	13'665'909	-427'900	-514'050	29	Eigenkapital	12'723'960
290	Verpflichtungen (+) bzw. Vorschüsse (-) gegenüber Spezialfinanzierungen	2'302'576	272'000	-19'000	290	Verpflichtungen (+) bzw. Vorschüsse (-) gegenüber Spezialfinanzierungen	2'555'576
29002	SF Abwasserentsorgung	1'923'148	292'600	32'250	29002	SF Abwasserentsorgung	2'247'998
29003	SF Abfallbeseitigung	379'428	-20'600	-51'250	29003	SF Abfallbeseitigung	307'578
2900x	weitere SF	0	0	0	2900x	weitere SF	0
2900x	SF Übertragung VV nach Art. 85a GV	0	0	0	2900x	SF Übertragung VV nach Art. 85a GV	0
292	Rücklagen der Globalbudgetbereiche	0	0	0	292	Rücklagen der Globalbudgetbereiche	0
293	Vorfinanzierungen	4'041'930	257'900	262'650	293	Vorfinanzierungen	4'562'480
29300	Allgemeiner Haushalt	11'826	0	0	29300	Allgemeiner Haushalt	11'826
29302	Abwasserentsorgung Werterhalt	4'030'104	257'900	262'650	29302	Abwasserentsorgung Werterhalt	4'550'654
294	Reserven	261'258	0	0	294	Reserven	261'258
29400	Zusätzliche Abschreibungen	261'258	0	0	29400	Zusätzliche Abschreibungen	261'258
296	Neubewertungsreserve Finanzvermögen	1'713'198	-513'700	-513'700	296	Neubewertungsreserve Finanzvermögen	685'798
29600	Neubewertungsreserve FV	1'540'993	-513'700	-513'700	29600	Neubewertungsreserve FV	513'593
29601	Schwankungsreserve	172'205	0	0	29601	Schwankungsreserve	172'205
298	Übriges Eigenkapital	0	0	0	298	Übriges Eigenkapital	0
299	Bilanzüberschuss/-Fehlbetrag/ Jahresergebnis	5'346'948	-444'100	-244'000			4'658'848

9 Antrag des Gemeinderates

Der Gemeinderat beantragt der Gemeindeversammlung

- die Steueranlage unverändert bei 1,64-fachen des kantonalen Einheitsansatzes zu belassen.
- die Liegenschaftssteuer unverändert bei 1,0 ‰ des amtlichen Wertes zu belassen.
- das Budget der Einwohnergemeinde Büren an der Aare für das Jahr 2024 zu genehmigen.

Ergebnisse 2024 nach Bereichen


Erfolgsrechnung	Aufwand Gesamthaushalt	CHF	24'310'450.00
	Ertrag Gesamthaushalt	CHF	24'047'450.00
	Ertragsüberschuss (+) / Aufwandüberschuss (-)	CHF	-263'000.00
davon			
	Aufwand Allgemeiner Haushalt	CHF	23'018'250.00
	Ertrag Allgemeiner Haushalt	CHF	22'774'250.00
	Ertragsüberschuss (+) / Aufwandüberschuss (-)	CHF	-244'000.00
	Aufwand Abwasserentsorgung	CHF	820'350.00
	Ertrag Abwasserentsorgung	CHF	852'600.00
	Ertragsüberschuss (+) / Aufwandüberschuss (-)	CHF	32'250.00
	Aufwand Abfallbeseitigung	CHF	471'850.00
	Ertrag Abfallbeseitigung	CHF	420'600.00
	Ertragsüberschuss (+) / Aufwandüberschuss (-)	CHF	-51'250.00

Genehmigt an der Gemeinderatssitzung vom 17. Oktober 2023.

Büren an der Aare, 17. Oktober 2023

Einwohnergemeinde Büren an der Aare

Gemeinderat


Peter Zumbach
Präsident


Yves Marti
Sekretär


Hans Rudolf Meyer
Ressortvorsteher Finanzen


Marc Piguet
Finanzverwalter

10 Genehmigung Budget

Die Gemeindeversammlung Büren an der Aare hat das Budget 2024 am 28. November 2023 gemäss dem vorstehenden Antrag des Gemeinderates genehmigt.

Büren an der Aare, 28. November 2023

Einwohnergemeinde Büren an der Aare

Der Versammlungsleiter:

Der Sekretär:



Dan Otz



Yves Marti

Erfolgsrechnung

		Budget 2024		Budget 2023		Rechnung 2022	
		Aufwand	Ertrag	Aufwand	Ertrag	Aufwand	Ertrag
ERFOLGSRECHNUNG		24'717'200.00	24'717'200.00	24'315'300.00	24'315'300.00	24'286'836.49	24'286'836.49
0	Allgemeine Verwaltung	2'011'700.00	291'200.00	1'853'100.00	274'000.00	1'764'663.60	257'483.54
	Nettoaufwand		1'720'500.00		1'579'100.00		1'507'180.06
01	Legislative und Exekutive	261'400.00	7'000.00	253'450.00	7'000.00	244'735.08	6'919.45
	Nettoaufwand		254'400.00		246'450.00		237'815.63
011	Legislative	62'450.00		63'500.00		50'199.93	47.45
	Nettoaufwand		62'450.00		63'500.00		50'152.48
0110	Legislative	62'450.00		63'500.00		50'199.93	47.45
3000.01	Löhne, Entschädigungen, Tag- und Sitzungsgelder	1'950.00		6'000.00		4'000.00	
3102.01	Drucksachen	21'500.00		15'000.00		13'874.80	
3105.02	Verpflegung Gemeindeversammlung	1'500.00		1'500.00		382.50	
3109.01	Übriger Material- und Warenaufwand	1'000.00		1'500.00			
3130.02	Porto	10'000.00		11'000.00		11'260.28	
3130.07	Dienstleistungen Dritter	9'000.00		9'000.00		5'243.55	
3130.50	Honorar Revision	13'500.00		13'500.00		13'438.80	
3153.01	Unterhalt Informatik (Hardware)	2'000.00		4'000.00			
3636.01	Beiträge an Parteien	2'000.00		2'000.00		2'000.00	
4260.01	Rückerstattungen						47.45
012	Exekutive	198'950.00	7'000.00	189'950.00	7'000.00	194'535.15	6'872.00
	Nettoaufwand		191'950.00		182'950.00		187'663.15
0120	Exekutive	198'950.00	7'000.00	189'950.00	7'000.00	194'535.15	6'872.00
3000.01	Löhne, Entschädigungen, Tag- und Sitzungsgelder	101'350.00		99'900.00		98'026.00	
3010.01	Löhne Verwaltungs- und Betriebspersonal	6'850.00		12'300.00		6'193.75	
3050.01	AG-Beiträge AHV, IV, EO, ALV, Verwaltungskosten	12'400.00		13'000.00		12'106.90	
3052.01	AG-Beiträge Pensionskasse	2'600.00		2'700.00		2'397.00	
3053.01	AG-Beiträge Unfallversicherung	300.00		300.00			
3054.01	AG-Beiträge Familienausgleichskasse	1'600.00		1'700.00		1'411.75	
3090.01	Aus- und Weiterbildung	3'500.00		1'500.00		4'491.75	
3102.01	Drucksachen	300.00		300.00		484.70	
3113.01	Anschaffungen Informatik (Hardware)	1'000.00		3'300.00		1'000.00	
3130.07	Dienstleistungen Dritter	22'500.00		10'000.00		16'144.50	
3132.01	Honorare Berater, Gutachter, Experten					1'260.00	
3134.01	Sachversicherungsprämien	50.00		50.00		-29.05	

Erfolgsrechnung

		Budget 2024		Budget 2023		Rechnung 2022	
		Aufwand	Ertrag	Aufwand	Ertrag	Aufwand	Ertrag
3170.01	Reisekosten und Spesen	17'000.00		16'300.00		16'636.30	
3170.04	Fahrzeugspesen	6'500.00		6'600.00		6'180.20	
3199.01	Gemeinderatskredit	23'000.00		22'000.00		28'231.35	
4260.01	Rückerstattungen		7'000.00		7'000.00		6'872.00
02	Allgemeine Dienste	1'750'300.00	284'200.00	1'599'650.00	267'000.00	1'519'928.52	250'564.09
	Nettoaufwand		1'466'100.00		1'332'650.00		1'269'364.43
022	Allgemeine Dienste	1'614'550.00	236'400.00	1'453'150.00	211'800.00	1'393'181.42	203'042.54
	Nettoaufwand		1'378'150.00		1'241'350.00		1'190'138.88
0220	Allgemeine Dienste, übrige	1'614'550.00	236'400.00	1'453'150.00	211'800.00	1'393'181.42	203'042.54
3010.01	Löhne Verwaltungs- und Betriebspersonal	982'000.00		869'900.00		866'038.55	
3010.09	Rückerstattungen (EO, KTG, UVG)	-1'500.00		-1'000.00		-2'872.35	
3040.01	Kinder- und Ausbildungszulagen	12'000.00		9'000.00		8'933.45	
3050.01	AG-Beiträge AHV, IV, EO, ALV, Verwaltungskosten	68'700.00		60'900.00		55'151.25	
3052.01	AG-Beiträge Pensionskasse	76'850.00		71'000.00		62'019.05	
3053.01	AG-Beiträge Unfallversicherung	9'300.00		7'200.00		6'706.00	
3054.01	AG-Beiträge Familienausgleichskasse	14'700.00		13'000.00		12'784.45	
3055.01	AG-Beiträge Krankentaggeldversicherung	5'000.00		5'400.00		5'616.70	
3090.01	Aus- und Weiterbildung	21'900.00		24'800.00		20'215.65	
3091.01	Personalwerbung	2'000.00		2'000.00			
3099.01	Übriger Personalaufwand	14'900.00		14'400.00		12'062.40	
3100.01	Büromaterial	14'000.00		14'000.00		16'114.95	
3101.01	Betriebs-, Verbrauchsmaterial	1'000.00		1'000.00		650.05	
3102.01	Drucksachen	5'000.00		5'000.00		1'586.45	
3102.02	Publikationen	4'000.00		4'000.00		4'097.15	
3103.01	Fachliteratur, Zeitschriften	1'850.00		1'600.00		1'663.35	
3110.01	Anschaffungen Büromöbel, -geräte	1'000.00		2'400.00		5'509.45	
3113.01	Anschaffungen Informatik (Hardware)	11'300.00		9'000.00		5'997.05	
3118.01	Anschaffungen Informatik (Software)	2'350.00		500.00		268.30	
3130.00	Post- und Bankgebühren	2'600.00		2'600.00		2'429.95	
3130.01	Telefongebühren	5'500.00		5'500.00		4'355.25	
3130.02	Porto	11'000.00		7'500.00		9'973.57	
3130.03	Betriebskosten	1'400.00		1'500.00		1'398.40	
3130.04	Kostenanteil amtliche Bewertung	8'000.00		10'000.00		7'686.55	
3130.07	Dienstleistungen Dritter					30.00	
3132.01	Honorare Berater, Gutachter, Experten	20'400.00		10'400.00		6'407.05	
3133.01	Informatik Support, Kosten Rechenzentrum	75'950.00		74'200.00		74'169.23	
3134.01	Sachversicherungsprämien	5'700.00		6'300.00		4'930.95	

Erfolgsrechnung

		Budget 2024		Budget 2023		Rechnung 2022	
		Aufwand	Ertrag	Aufwand	Ertrag	Aufwand	Ertrag
3150.01	Unterhalt Büromöbel, -geräte	1'100.00		3'200.00		668.35	
3158.01	Unterhalt Informatik (Software)	66'650.00		69'500.00		49'417.70	
3160.01	Miete Bauverwaltung	22'000.00		22'000.00		22'000.00	
3161.01	Miete Fotokopierer/Drucker	12'500.00		12'650.00		12'245.00	
3170.01	Reisekosten und Spesen	3'000.00		3'000.00		3'529.60	
3170.04	Fahrzeugspesen	4'100.00		4'100.00		4'008.10	
3190.01	Schadenersatzleistungen	1'000.00		1'000.00			
3320.01	Planmässige Abschreibungen Hard- und Software	41'750.00		19'550.00		21'083.55	
3499.02	Negativzinsen Bank- und Postkonto			500.00		793.87	
3611.01	Entschädigungen an Kanton (Servicegebühren)	50'000.00		50'000.00		51'791.00	
3636.10	Gemeindebeiträge	28'650.00		28'650.00		26'821.40	
3707.01	Private Haushalte Schiffsbillette	6'900.00		6'900.00		6'900.00	
4210.04	Gebühren Fremdenkontrolle		1'000.00		1'000.00		1'170.00
4240.01	Dienstleistungen FV für Dritte		12'300.00		28'500.00		28'882.50
4240.02	Dienstleistungen BV für Dritte		32'000.00		23'000.00		20'666.15
4240.03	Dienstleistungen GS für Dritte		1'200.00		1'200.00		1'200.00
4250.01	Verkaufserlöse		200.00		400.00		135.30
4260.01	Rückerstattungen		9'000.00		10'000.00		6'491.59
4611.01	Entschädigung Registerführung		3'500.00		3'100.00		3'666.00
4612.21	Interne Verrechnung Personalaufwand (SF)		48'300.00		45'500.00		47'639.00
4699.10	Überschussbeteiligung		1'000.00		1'000.00		
4707.01	Private Haushalte Schiffsbillette		6'900.00		6'900.00		6'900.00
4910.01	Interne Verrechnungen Personalaufwand		94'500.00		88'100.00		86'292.00
4950.01	Interne Verrechnung von plan- und ausserplanmässigen Abschreibungen		26'500.00		3'100.00		
029	Verwaltungsliegenschaften	135'750.00	47'800.00	146'500.00	55'200.00	126'747.10	47'521.55
	Nettoaufwand		87'950.00		91'300.00		79'225.55
0290	Verwaltungsliegenschaften	135'750.00	47'800.00	146'500.00	55'200.00	126'747.10	47'521.55
3010.01	Löhne Verwaltungs- und Betriebspersonal	45'000.00		46'000.00		42'814.60	
3040.01	Kinder- und Ausbildungszulagen	1'400.00		1'300.00		1'354.50	
3050.01	AG-Beiträge AHV, IV, EO, ALV, Verwaltungskosten	3'200.00		3'200.00		2'767.70	
3052.01	AG-Beiträge Pensionskasse	2'200.00		1'800.00		1'785.30	
3053.01	AG-Beiträge Unfallversicherung	400.00		400.00		320.90	
3054.01	AG-Beiträge Familienausgleichskasse	700.00		700.00		642.60	
3055.01	AG-Beiträge Krankentaggeldversicherung	200.00		300.00		265.45	
3101.01	Betriebs-, Verbrauchsmaterial	7'000.00		7'000.00		6'571.70	
3111.01	Anschaffungen Maschinen, Geräte	2'500.00		1'200.00			
3120.01	Ver- und Entsorgung Liegenschaften	40'000.00		40'000.00		29'954.30	

Erfolgsrechnung

		Budget 2024		Budget 2023		Rechnung 2022	
		Aufwand	Ertrag	Aufwand	Ertrag	Aufwand	Ertrag
3134.01	Sachversicherungsprämien	4'200.00		4'300.00		3'754.55	
3144.01	Unterhalt Liegenschaften	12'300.00		28'100.00		28'290.50	
3150.01	Unterhalt Büromöbel, -geräte	3'000.00		3'000.00		2'194.65	
3151.01	Unterhalt Maschinen, Geräte	1'500.00		1'800.00		720.35	
3170.01	Reisekosten und Spesen	500.00		500.00			
3300.40	Planmässige Abschreibungen Hochbauten VV	4'250.00		1'900.00		1'884.00	
3910.01	Interne Verrechnungen Personalaufwand	7'400.00		5'000.00		3'426.00	
4260.01	Rückerstattungen		4'400.00		11'300.00		3'996.05
4470.01	Pacht- und Mietzinse VV		7'500.00		7'500.00		7'975.50
4472.01	Vergütung für Benützungen Liegenschaften VV		500.00		1'000.00		150.00
4920.01	Interne Verrechnung Mieten		35'400.00		35'400.00		35'400.00
1	Öffentliche Ordnung und Sicherheit, Verteidigung	585'000.00	895'100.00	658'600.00	941'500.00	577'696.44	927'386.50
	Nettoertrag	310'100.00		282'900.00		349'690.06	
11	Öffentliche Sicherheit	86'000.00		83'100.00		72'731.35	
	Nettoaufwand		86'000.00		83'100.00		72'731.35
111	Polizei	86'000.00		83'100.00		72'731.35	
	Nettoaufwand		86'000.00		83'100.00		72'731.35
1110	Polizei	86'000.00		83'100.00		72'731.35	
3010.01	Löhne Verwaltungs- und Betriebspersonal	40'400.00		39'600.00		40'861.65	
3010.09	Rückerstattungen (EO, KTG, UVG)					-6'438.85	
3050.01	AG-Beiträge AHV, IV, EO, ALV, Verwaltungskosten	2'800.00		2'800.00		1'579.20	
3052.01	AG-Beiträge Pensionskasse	3'600.00		3'800.00		2'665.35	
3053.01	AG-Beiträge Unfallversicherung	400.00		300.00		246.45	
3054.01	AG-Beiträge Familienausgleichskasse	600.00		600.00		484.95	
3055.01	AG-Beiträge Krankentaggeldversicherung	200.00		200.00		200.50	
3113.01	Anschaffungen Informatik (Hardware)	450.00					
3118.01	Anschaffungen Informatik (Software)	150.00					
3130.08	Dienstleistungen Securitas	26'000.00		26'000.00		23'393.50	
3134.01	Sachversicherungsprämien	250.00		100.00		80.20	
3158.01	Unterhalt Informatik (Software)	300.00					
3170.01	Reisekosten und Spesen	300.00		300.00		300.00	
3170.04	Fahrzeugspesen	1'000.00		1'000.00		1'000.20	
3631.10	LA-Beitrag an Kanton Bern	8'500.00		8'400.00		8'358.20	
3636.10	Gemeindebeiträge	100.00					
3950.01	Interne Verrechnung von plan- und ausserplanmässigen Abschreibungen	950.00					

Erfolgsrechnung

		Budget 2024		Budget 2023		Rechnung 2022	
		Aufwand	Ertrag	Aufwand	Ertrag	Aufwand	Ertrag
14	Allgemeines Rechtswesen	137'600.00	616'000.00	156'550.00	603'000.00	156'508.75	658'820.45
	Nettoertrag	478'400.00		446'450.00		502'311.70	
140	Allgemeines Rechtswesen	137'600.00	616'000.00	156'550.00	603'000.00	156'508.75	658'820.45
	Nettoertrag	478'400.00		446'450.00		502'311.70	
1400	Allgemeines Rechtswesen	137'600.00	136'000.00	156'550.00	123'000.00	156'508.75	159'836.95
3000.01	Löhne, Entschädigungen, Tag- und Sitzungsgelder	2'000.00		1'000.00		1'800.00	
3010.01	Löhne Verwaltungs- und Betriebspersonal	11'500.00		12'000.00		11'043.30	
3050.01	AG-Beiträge AHV, IV, EO, ALV, Verwaltungskosten	1'000.00		800.00		698.65	
3052.01	AG-Beiträge Pensionskasse	1'100.00		1'100.00		833.10	
3053.01	AG-Beiträge Unfallversicherung	100.00		100.00		87.80	
3054.01	AG-Beiträge Familienausgleichskasse	200.00		200.00		162.25	
3055.01	AG-Beiträge Krankentaggeldversicherung	100.00		100.00		67.05	
3130.01	Telefongebühren			1'700.00		3'450.00	
3130.02	Porto	500.00		500.00		681.40	
3130.05	Gebühren Einwohner- und Fremdenkontrolle	24'000.00		23'000.00		27'776.90	
3130.06	Gebühren Baubewilligungen	40'000.00		42'000.00		57'681.30	
3130.07	Dienstleistungen Dritter					313.50	
3132.10	Nachführung Vermessungswesen	12'000.00		13'200.00		6'178.05	
3133.01	Informatik Support, Kosten Rechenzentrum	500.00		2'100.00		1'844.35	
3134.01	Sachversicherungsprämien	50.00		50.00		22.65	
3170.01	Reisekosten und Spesen			100.00			
3181.01	Tatsächliche Forderungsverluste					108.30	
3199.02	Sachaufwand Markt	26'350.00		28'000.00		26'296.65	
3320.91	Planmässige Abschreibungen übrige immaterielle Anlagen	2'700.00		2'700.00		2'662.00	
3910.01	Interne Verrechnungen Personalaufwand	15'500.00		27'900.00		14'801.50	
4210.01	Gebühren Einwohnerkontrolle		10'000.00		11'000.00		7'601.75
4210.02	Gebühren Einbürgerungen		5'000.00		5'000.00		5'750.00
4210.03	Gebühren Bauverwaltung		70'000.00		65'000.00		87'899.40
4210.04	Gebühren Fremdenkontrolle		28'000.00		24'000.00		34'082.30
4210.05	Gebühren Markt		23'000.00		18'000.00		22'940.00
4260.01	Rückerstattungen						1'563.50
1402	Kinder- und Erwachsenenschutz		480'000.00		480'000.00		498'983.50
4611.03	Besoldungskosten Sozialdienste KES		480'000.00		480'000.00		498'983.50
15	Feuerwehr	290'200.00	275'000.00	300'000.00	285'000.00	291'297.50	264'466.05
	Nettoaufwand		15'200.00		15'000.00		26'831.45

Erfolgsrechnung

		Budget 2024		Budget 2023		Rechnung 2022	
		Aufwand	Ertrag	Aufwand	Ertrag	Aufwand	Ertrag
150	Feuerwehr	290'200.00	275'000.00	300'000.00	285'000.00	291'297.50	264'466.05
	Nettoaufwand		15'200.00		15'000.00		26'831.45
1500	Feuerwehr	290'200.00	275'000.00	300'000.00	285'000.00	291'297.50	264'466.05
3160.03	Miete Feuerwehrmagazin	30'200.00		30'000.00		30'199.20	
3181.01	Tatsächliche Forderungsverluste	6'000.00		10'000.00		5'407.70	
3632.00	Beitrag Regio FW Büren BRALOM	254'000.00		260'000.00		255'690.60	
4200.01	Feuerwehrrersatzabgaben		260'000.00		270'000.00		261'098.30
4260.01	Rückerstattungen		15'000.00		15'000.00		3'367.75
16	Verteidigung	71'200.00	4'100.00	118'950.00	53'500.00	57'158.84	4'100.00
	Nettoaufwand		67'100.00		65'450.00		53'058.84
161	Militärische Verteidigung	2'150.00		2'150.00		482.30	
	Nettoaufwand		2'150.00		2'150.00		482.30
1610	Militärische Verteidigung	2'150.00		2'150.00		482.30	
3134.01	Sachversicherungsprämien	150.00		150.00		131.45	
3144.01	Unterhalt Liegenschaften	2'000.00		2'000.00		350.85	
162	Zivile Verteidigung	69'050.00	4'100.00	116'800.00	53'500.00	56'676.54	4'100.00
	Nettoaufwand		64'950.00		63'300.00		52'576.54
1620	Zivilschutz	69'050.00	4'100.00	116'800.00	53'500.00	56'676.54	4'100.00
3120.01	Ver- und Entsorgung Liegenschaften	4'000.00		3'000.00		4'771.95	
3132.01	Honorare Berater, Gutachter, Experten					500.00	
3134.01	Sachversicherungsprämien	950.00		1'000.00		848.45	
3144.01	Unterhalt Liegenschaften	2'400.00		51'900.00		1'024.75	
3160.07	Miete Sirenenstandort	800.00		900.00		300.00	
3632.01	Beitrag GV öffentliche Sicherheit	60'900.00		60'000.00		49'231.39	
4631.01	Beitrag Kanton Bern		4'100.00		53'500.00		4'100.00
2	Bildung	5'408'950.00	1'796'450.00	5'141'450.00	1'712'950.00	5'294'750.74	1'677'879.50
	Nettoaufwand		3'612'500.00		3'428'500.00		3'616'871.24
21	Obligatorische Schule	3'962'250.00	742'450.00	3'745'500.00	698'600.00	3'930'357.38	682'012.55
	Nettoaufwand		3'219'800.00		3'046'900.00		3'248'344.83
211	Eingangsstufe	289'600.00		260'050.00		283'819.38	

Erfolgsrechnung

		Budget 2024		Budget 2023		Rechnung 2022	
		Aufwand	Ertrag	Aufwand	Ertrag	Aufwand	Ertrag
Nettoaufwand			289'600.00		260'050.00		283'819.38
2110	Kindergarten	289'600.00		260'050.00		283'819.38	
3010.01	Löhne Verwaltungs- und Betriebspersonal	22'000.00		21'000.00		19'224.60	
3050.01	AG-Beiträge AHV, IV, EO, ALV, Verwaltungskosten	1'500.00		1'500.00		1'223.25	
3052.01	AG-Beiträge Pensionskasse	1'800.00		1'800.00		1'484.70	
3053.01	AG-Beiträge Unfallversicherung	200.00		200.00		140.75	
3054.01	AG-Beiträge Familienausgleichskasse	300.00		300.00		284.00	
3055.01	AG-Beiträge Krankentaggeldversicherung	100.00		100.00		112.50	
3101.01	Betriebs-, Verbrauchsmaterial	6'000.00		6'000.00		3'184.45	
3101.02	Reinigungs-, Waschmittel	1'000.00		1'000.00		175.75	
3120.01	Ver- und Entsorgung Liegenschaften	24'300.00		22'600.00		19'889.45	
3134.01	Sachversicherungsprämien	1'800.00		1'850.00		1'620.15	
3144.01	Unterhalt Liegenschaften	28'700.00		24'500.00		28'693.75	
3161.01	Miete Fotokopierer/Drucker	1'900.00		2'200.00		1'826.25	
3611.10	Beitrag an Kanton Bern, Lohnanteile	200'000.00		177'000.00		205'959.78	
214	Musikschulen	209'300.00		195'250.00		177'063.45	
	Nettoaufwand		209'300.00		195'250.00		177'063.45
2140	Musikschule	209'300.00		195'250.00		177'063.45	
3635.10	Beiträge Musikschulen	209'300.00		195'250.00		177'063.45	
217	Schulliegenschaften	879'600.00	62'200.00	840'000.00	54'700.00	808'459.15	64'017.75
	Nettoaufwand		817'400.00		785'300.00		744'441.40
2170	Schulliegenschaften	879'600.00	62'200.00	840'000.00	54'700.00	808'459.15	64'017.75
3000.01	Löhne, Entschädigungen, Tag- und Sitzungsgelder	500.00		1'000.00		1'400.00	
3010.01	Löhne Verwaltungs- und Betriebspersonal	261'500.00		258'000.00		259'592.45	
3010.09	Rückerstattungen (EO, KTG, UVG)					-4'382.00	
3040.01	Kinder- und Ausbildungszulagen	1'400.00		1'400.00		1'382.65	
3050.01	AG-Beiträge AHV, IV, EO, ALV, Verwaltungskosten	18'300.00		18'000.00		15'439.40	
3052.01	AG-Beiträge Pensionskasse	16'600.00		15'000.00		15'018.40	
3053.01	AG-Beiträge Unfallversicherung	2'300.00		2'000.00		1'969.45	
3054.01	AG-Beiträge Familienausgleichskasse	3'900.00		3'800.00		3'698.10	
3055.01	AG-Beiträge Krankentaggeldversicherung	1'300.00		1'600.00		1'632.90	
3090.01	Aus- und Weiterbildung	3'600.00		6'750.00		2'850.00	
3101.01	Betriebs-, Verbrauchsmaterial	20'000.00		20'000.00		19'463.80	
3101.02	Reinigungs-, Waschmittel	5'800.00		6'000.00		4'800.95	
3111.01	Anschaffungen Maschinen, Geräte	21'800.00		27'800.00		12'135.00	

Erfolgsrechnung

		Budget 2024		Budget 2023		Rechnung 2022	
		Aufwand	Ertrag	Aufwand	Ertrag	Aufwand	Ertrag
3113.01	Anschaffungen Informatik (Hardware)	450.00					
3118.01	Anschaffungen Informatik (Software)	150.00					
3120.01	Ver- und Entsorgung Liegenschaften	149'500.00		136'500.00		147'597.20	
3130.07	Dienstleistungen Dritter					670.00	
3133.01	Informatik Support, Kosten Rechenzentrum	3'900.00		4'300.00		3'787.86	
3134.01	Sachversicherungsprämien	17'200.00		17'200.00		17'142.65	
3137.01	Steuern und Abgaben	300.00				300.00	
3144.01	Unterhalt Liegenschaften	102'000.00		112'700.00		103'915.00	
3144.02	Unterhalt Mehrzweckgebäude	6'000.00		5'800.00		6'737.00	
3144.03	Unterhalt Turnhalle	34'100.00		20'000.00		25'632.90	
3144.04	Unterhalt Aussenanlagen	41'650.00		27'200.00		34'795.80	
3151.01	Unterhalt Maschinen, Geräte	4'500.00		4'500.00		4'507.50	
3151.02	Unterhalt Sportgeräte	22'850.00		12'100.00		12'987.14	
3158.01	Unterhalt Informatik (Software)	300.00					
3170.01	Reisekosten und Spesen	1'500.00		1'500.00		1'130.10	
3170.04	Fahrzeugspesen	800.00		800.00		522.90	
3300.40	Planmässige Abschreibungen Hochbauten VV	117'950.00		114'050.00		97'651.00	
3300.60	Planmässige Abschreibungen Mobilien	13'500.00		4'000.00			
3320.01	Planmässige Abschreibungen Hard- und Software			13'500.00		13'512.00	
3910.01	Interne Verrechnungen Personalaufwand	5'000.00		4'500.00		2'569.00	
3950.01	Interne Verrechnung von plan- und ausserplanmässigen Abschreibungen	950.00					
4260.01	Rückerstattungen		1'000.00		500.00		4'056.65
4472.01	Vergütung für Benützungen Liegenschaften VV		6'200.00		6'200.00		5'779.95
4920.01	Interne Verrechnung Mieten		55'000.00		48'000.00		54'181.15
218	Tagesbetreuung	375'300.00	315'300.00	322'850.00	288'000.00	315'544.60	281'795.20
	Nettoaufwand		60'000.00		34'850.00		33'749.40
2180	Tagesbetreuung	375'300.00	315'300.00	322'850.00	288'000.00	315'544.60	281'795.20
3010.01	Löhne Verwaltungs- und Betriebspersonal	228'000.00		194'000.00		186'335.20	
3010.09	Rückerstattungen (EO, KTG, UVG)					-4'917.60	
3040.01	Kinder- und Ausbildungszulagen	1'600.00		2'500.00		1'954.05	
3050.01	AG-Beiträge AHV, IV, EO, ALV, Verwaltungskosten	16'000.00		13'600.00		11'366.45	
3052.01	AG-Beiträge Pensionskasse	14'800.00		13'500.00		12'508.95	
3053.01	AG-Beiträge Unfallversicherung	2'000.00		1'500.00		1'312.90	
3054.01	AG-Beiträge Familienausgleichskasse	3'400.00		2'900.00		2'724.05	
3055.01	AG-Beiträge Krankentaggeldversicherung	1'100.00		1'200.00		1'126.05	
3090.01	Aus- und Weiterbildung	1'500.00		5'100.00		832.00	
3099.01	Übriger Personalaufwand					54.90	

Erfolgsrechnung

		Budget 2024		Budget 2023		Rechnung 2022	
		Aufwand	Ertrag	Aufwand	Ertrag	Aufwand	Ertrag
3101.01	Betriebs-, Verbrauchsmaterial	3'500.00		3'500.00		3'740.70	
3102.01	Drucksachen	100.00		100.00			
3105.01	Lebensmittel	30'000.00		30'000.00		28'932.40	
3113.01	Anschaffungen Informatik (Hardware)	450.00					
3118.01	Anschaffungen Informatik (Software)	1'150.00				455.85	
3119.01	Anschaffungen Mobilien, Geräte	2'500.00		2'500.00		2'876.05	
3130.01	Telefongebühren	600.00		600.00		596.80	
3133.01	Informatik Support, Kosten Rechenzentrum	3'150.00		2'300.00		2'371.35	
3134.01	Sachversicherungsprämien	2'400.00		550.00		471.95	
3158.01	Unterhalt Informatik (Software)	300.00				259.85	
3181.01	Tatsächliche Forderungsverluste					1'595.40	
3300.60	Planmässige Abschreibungen Mobilien	4'800.00					
3611.10	Beitrag an Kanton Bern, Lohnanteile	5'000.00		10'000.00		11'489.15	
3910.01	Interne Verrechnungen Personalaufwand	12'000.00		6'000.00		10'277.00	
3920.01	Interne Verrechnung Mieten	40'000.00		33'000.00		39'181.15	
3950.01	Interne Verrechnung von plan- und ausserplanmässigen Abschreibungen	950.00					
4230.01	Beiträge Eltern Tagesschule		110'000.00		79'000.00		98'600.00
4260.01	Rückerstattungen		300.00				322.50
4260.03	Beiträge Eltern Mittagstisch		55'000.00		49'000.00		48'411.70
4631.01	Beitrag Kanton Bern		150'000.00		160'000.00		134'461.00
219	Obligatorische Schule	2'208'450.00	364'950.00	2'127'350.00	355'900.00	2'345'470.80	336'199.60
	Nettoaufwand		1'843'500.00		1'771'450.00		2'009'271.20
2190	Schulleitung und Schulverwaltung	2'126'600.00	361'200.00	2'044'700.00	352'000.00	2'282'760.15	332'612.10
3000.01	Löhne, Entschädigungen, Tag- und Sitzungsgelder	3'750.00		4'000.00		2'450.00	
3010.01	Löhne Verwaltungs- und Betriebspersonal	67'100.00		69'500.00		63'483.90	
3040.01	Kinder- und Ausbildungszulagen	1'700.00		1'700.00		1'609.55	
3050.01	AG-Beiträge AHV, IV, EO, ALV, Verwaltungskosten	4'700.00		4'900.00		3'971.80	
3052.01	AG-Beiträge Pensionskasse	6'500.00		6'300.00		4'604.75	
3053.01	AG-Beiträge Unfallversicherung	600.00		500.00		411.20	
3054.01	AG-Beiträge Familienausgleichskasse	1'000.00		1'000.00		889.05	
3055.01	AG-Beiträge Krankentaggeldversicherung	300.00		400.00		337.50	
3090.01	Aus- und Weiterbildung	3'600.00		3'600.00		3'492.00	
3099.01	Übriger Personalaufwand					295.10	
3101.01	Betriebs-, Verbrauchsmaterial	2'000.00		2'000.00			
3102.01	Drucksachen	3'000.00		3'000.00		2'263.50	
3104.01	Schulmaterial allgemein	129'900.00		135'000.00		116'317.12	
3104.03	Material für textiles Werken	18'600.00		18'400.00		19'336.55	

Erfolgsrechnung

		Budget 2024		Budget 2023		Rechnung 2022	
		Aufwand	Ertrag	Aufwand	Ertrag	Aufwand	Ertrag
3104.04	Material für nichttextiles Werken	20'000.00		19'000.00		17'073.66	
3105.01	Lebensmittel	12'000.00		12'000.00		9'357.40	
3110.00	Anschaffungen Mobiliar	37'000.00		37'250.00		46'097.25	
3113.01	Anschaffungen Informatik (Hardware)	30'400.00		24'000.00		17'340.00	
3118.01	Anschaffungen Informatik (Software)	1'650.00				4'940.20	
3130.01	Telefongebühren	3'000.00		3'000.00		2'793.95	
3130.02	Porto	1'000.00		1'000.00		783.60	
3130.07	Dienstleistungen Dritter					632.60	
3130.40	Schülertransporte	1'500.00				2'880.00	
3132.01	Honorare Berater, Gutachter, Experten	9'000.00		9'000.00		7'219.45	
3133.01	Informatik Support, Kosten Rechenzentrum	4'200.00		4'100.00		4'064.73	
3134.01	Sachversicherungsprämien	300.00		300.00		219.75	
3140.01	Unterhalt Anlagen					656.00	
3150.00	Unterhalt Mobiliar	28'600.00		30'000.00		31'757.95	
3150.01	Unterhalt Büromöbel, -geräte					290.25	
3151.01	Unterhalt Maschinen, Geräte	11'800.00		12'000.00		7'213.80	
3153.01	Unterhalt Informatik (Hardware)	12'000.00		12'000.00		8'872.70	
3158.01	Unterhalt Informatik (Software)	32'000.00		40'000.00		14'164.00	
3161.01	Miete Fotokopierer/Drucker	15'000.00		15'000.00		11'009.60	
3170.01	Reisekosten und Spesen	11'000.00		9'000.00		9'033.40	
3170.04	Fahrzeugspesen	2'500.00		2'500.00		2'500.75	
3171.01	Exkursionen, Schulreisen, Schullager	110'350.00		86'000.00		89'391.25	
3320.01	Planmässige Abschreibungen Hard- und Software	15'000.00					
3611.10	Beitrag an Kanton Bern, Lohnanteile	1'360'000.00		1'375'000.00		1'668'792.44	
3612.01	Schulgelder an andere Gemeinden	22'000.00		33'000.00		11'838.00	
3614.01	Schulgelder Gymnasien 9. Schuljahr	138'600.00		66'050.00		90'521.40	
3910.01	Interne Verrechnungen Personalaufwand	4'000.00		4'200.00		3'854.00	
3950.01	Interne Verrechnung von plan- und ausserplanmässigen Abschreibungen	950.00					
4260.01	Rückerstattungen		25'000.00		25'000.00		9'908.70
4472.01	Vergütung für Benützungen Liegenschaften VV		1'000.00		1'000.00		
4502.01	Entnahmen aus Legaten und Stiftungen FK				5'000.00		
4612.01	Schulgelder von anderen Gemeinden		335'200.00		321'000.00		322'703.40
2194	Freiwilliger Schulsport	16'300.00		16'100.00			
3000.01	Löhne, Entschädigungen, Tag- und Sitzungsgelder			15'000.00			
3010.01	Löhne Verwaltungs- und Betriebspersonal	15'000.00					
3050.01	AG-Beiträge AHV, IV, EO, ALV, Verwaltungskosten	1'100.00		1'100.00			
3054.01	AG-Beiträge Familienausgleichskasse	200.00					

Erfolgsrechnung

		Budget 2024		Budget 2023		Rechnung 2022	
		Aufwand	Ertrag	Aufwand	Ertrag	Aufwand	Ertrag
2197	Schulsozialdienst	65'550.00	3'750.00	66'550.00	3'900.00	62'710.65	3'587.50
3130.07	Dienstleistungen Dritter	65'550.00		66'550.00		62'710.65	
4260.01	Rückerstattungen		3'750.00		3'900.00		3'587.50
22	Sonderschulen	1'446'700.00	1'054'000.00	1'395'950.00	1'014'350.00	1'364'393.36	995'866.95
	Nettoaufwand		392'700.00		381'600.00		368'526.41
220	Sonderschulen	1'446'700.00	1'054'000.00	1'395'950.00	1'014'350.00	1'364'393.36	995'866.95
	Nettoaufwand		392'700.00		381'600.00		368'526.41
2200	Sonderschulen	1'446'700.00	1'054'000.00	1'395'950.00	1'014'350.00	1'364'393.36	995'866.95
3010.01	Löhne Verwaltungs- und Betriebspersonal	47'600.00		65'000.00		55'274.80	
3040.01	Kinder- und Ausbildungszulagen	1'500.00		1'300.00		1'115.00	
3050.01	AG-Beiträge AHV, IV, EO, ALV, Verwaltungskosten	3'300.00		4'600.00		3'534.60	
3052.01	AG-Beiträge Pensionskasse	4'400.00		6'000.00		3'769.20	
3053.01	AG-Beiträge Unfallversicherung	400.00		500.00		481.20	
3054.01	AG-Beiträge Familienausgleichskasse	700.00		1'000.00		820.25	
3055.01	AG-Beiträge Krankentaggeldversicherung	200.00		400.00		410.10	
3090.01	Aus- und Weiterbildung	6'000.00		6'000.00		2'300.00	
3099.01	Übriger Personalaufwand	4'500.00		4'500.00		7'678.70	
3100.01	Büromaterial	2'000.00		2'000.00		1'228.60	
3102.01	Drucksachen	200.00		200.00		242.95	
3104.01	Schulmaterial allgemein	25'000.00		25'000.00		24'260.81	
3104.02	Schulmaterial Lehrpersonen	3'000.00		3'500.00		2'536.45	
3113.01	Anschaffungen Informatik (Hardware)	12'450.00		12'000.00		10'955.00	
3118.01	Anschaffungen Informatik (Software)	150.00					
3130.01	Telefongebühren	7'000.00		7'000.00		5'696.80	
3130.02	Porto	500.00		500.00		548.60	
3130.07	Dienstleistungen Dritter	9'150.00		9'150.00		6'181.65	
3130.40	Schülertransporte	65'000.00		65'000.00		63'002.15	
3132.01	Honorare Berater, Gutachter, Experten					4'410.30	
3133.01	Informatik Support, Kosten Rechenzentrum	2'650.00		2'500.00		2'196.05	
3134.01	Sachversicherungsprämien	250.00		300.00		202.90	
3158.01	Unterhalt Informatik (Software)	7'300.00		8'000.00		5'198.90	
3160.04	Miete Schulräume	103'000.00		103'000.00		102'152.00	
3170.01	Reisekosten und Spesen	9'500.00		9'500.00		8'880.00	
3171.01	Exkursionen, Schulreisen, Schullager	8'500.00		9'500.00		1'348.30	
3611.10	Beitrag an Kanton Bern, Lohnanteile	1'102'000.00		1'030'000.00		1'032'468.05	
3910.01	Interne Verrechnungen Personalaufwand	4'500.00		4'500.00		2'500.00	
3920.01	Interne Verrechnung Mieten	15'000.00		15'000.00		15'000.00	

Erfolgsrechnung

		Budget 2024		Budget 2023		Rechnung 2022	
		Aufwand	Ertrag	Aufwand	Ertrag	Aufwand	Ertrag
3950.01	Interne Verrechnung von plan- und ausserplanmässigen Abschreibungen	950.00					
4260.01	Rückerstattungen		150'050.00		150'950.00		151'972.15
4612.10	Beiträge Anschlussgemeinden		903'950.00		863'400.00		843'894.80
3	Kultur, Sport und Freizeit, Kirche	963'750.00	288'700.00	850'450.00	261'700.00	930'384.22	280'883.45
	Nettoaufwand		675'050.00		588'750.00		649'500.77
31	Kulturerbe	12'850.00	8'500.00	9'800.00	8'500.00	13'750.65	11'826.40
	Nettoaufwand		4'350.00		1'300.00		1'924.25
312	Denkmalpflege und Heimatschutz	12'850.00	8'500.00	9'800.00	8'500.00	13'750.65	11'826.40
	Nettoaufwand		4'350.00		1'300.00		1'924.25
3120	Denkmalpflege und Heimatschutz	12'850.00	8'500.00	9'800.00	8'500.00	13'750.65	11'826.40
3132.01	Honorare Berater, Gutachter, Experten	3'500.00					
3133.01	Informatik Support, Kosten Rechenzentrum	200.00		650.00		304.25	
3636.10	Gemeindebeiträge	9'150.00		9'150.00		1'620.00	
3893.01	Einlage in Vorfinanzierung des EK					11'826.40	
4260.01	Rückerstattungen		1'000.00		1'000.00		
4502.01	Entnahmen aus Legaten und Stiftungen FK		7'500.00		7'500.00		11'826.40
32	Kultur, übrige	1'000.00	8'100.00	18'250.00	8'200.00	587.85	8'115.95
	Nettoaufwand				10'050.00		
	Nettoertrag	7'100.00				7'528.10	
321	Bibliotheken	60'300.00	10'600.00	55'050.00	9'000.00	55'493.01	10'391.30
	Nettoaufwand		49'700.00		46'050.00		45'101.71
3210	Bibliotheken	60'300.00	10'600.00	55'050.00	9'000.00	55'493.01	10'391.30
3010.01	Löhne Verwaltungs- und Betriebspersonal	31'000.00		28'000.00		30'462.05	
3040.01	Kinder- und Ausbildungszulagen					71.80	
3050.01	AG-Beiträge AHV, IV, EO, ALV, Verwaltungskosten	2'200.00		2'000.00		1'969.10	
3053.01	AG-Beiträge Unfallversicherung	100.00		200.00		92.00	
3054.01	AG-Beiträge Familienausgleichskasse	500.00		400.00		456.95	
3055.01	AG-Beiträge Krankentaggeldversicherung	200.00		200.00		188.90	
3090.01	Aus- und Weiterbildung	2'550.00		2'000.00		1'547.15	
3100.01	Büromaterial	250.00		200.00		235.15	
3101.01	Betriebs-, Verbrauchsmaterial	1'800.00		1'800.00		1'646.55	
3102.01	Drucksachen	800.00		1'500.00		500.00	

Erfolgsrechnung

		Budget 2024		Budget 2023		Rechnung 2022	
		Aufwand	Ertrag	Aufwand	Ertrag	Aufwand	Ertrag
3103.02	Bücher, Zeitschriften, CD, DVD	11'000.00		11'000.00		11'078.35	
3110.00	Anschaffungen Mobiliar					585.00	
3130.00	Post- und Bankgebühren	50.00				44.75	
3130.01	Telefongebühren			200.00			
3130.02	Porto	1'100.00		400.00		329.80	
3130.07	Dienstleistungen Dritter	2'000.00		2'000.00		1'014.60	
3133.01	Informatik Support, Kosten Rechenzentrum	500.00		650.00		992.81	
3134.01	Sachversicherungsprämien	550.00		600.00		522.70	
3153.01	Unterhalt Informatik (Hardware)	300.00		500.00		119.00	
3158.01	Unterhalt Informatik (Software)	2'000.00		2'000.00		2'610.15	
3170.01	Reisekosten und Spesen	1'500.00		500.00		260.20	
3636.10	Gemeindebeiträge	1'900.00		900.00		766.00	
4240.05	Ausleihgebühren und Mitgliederbeiträge		9'500.00		8'000.00		9'223.00
4260.01	Rückerstattungen		500.00		500.00		608.30
4612.10	Beiträge Anschlussgemeinden		600.00		500.00		560.00
322	Konzert und Theater	13'150.00		13'150.00		10'815.00	
	Nettoaufwand		13'150.00		13'150.00		10'815.00
3220	Konzert und Theater	13'150.00		13'150.00		10'815.00	
3636.10	Gemeindebeiträge	13'150.00		13'150.00		10'815.00	
329	Kultur	42'100.00		42'100.00		40'172.40	
	Nettoaufwand		42'100.00		42'100.00		40'172.40
3290	Übrige Kultur	42'100.00		42'100.00		40'172.40	
3634.02	Beiträge an öffentliche Unternehmungen	21'600.00		21'600.00		21'595.00	
3636.04	Beitrag Bundesfeier	12'700.00		12'700.00		14'861.05	
3636.05	Beitrag Jungbürgerfeier	5'000.00		4'000.00		1'896.35	
3636.10	Gemeindebeiträge	2'800.00		3'800.00		1'820.00	
33	Medien	1'000.00	8'100.00	18'250.00	8'200.00	587.85	8'115.95
	Nettoaufwand				10'050.00		
	Nettoertrag	7'100.00				7'528.10	
332	Massenmedien	1'000.00	8'100.00	18'250.00	8'200.00	587.85	8'115.95
	Nettoaufwand				10'050.00		
	Nettoertrag	7'100.00				7'528.10	
3320	Massenmedien	1'000.00		18'250.00		587.85	

Erfolgsrechnung

		Budget 2024		Budget 2023		Rechnung 2022	
		Aufwand	Ertrag	Aufwand	Ertrag	Aufwand	Ertrag
3118.01	Anschaffungen Informatik (Software)			16'000.00			
3133.02	Internetauftritt	1'000.00		2'250.00		587.85	
3321	Antennen- und Kabelanlagen [Gemeindeb]		8'100.00		8'200.00		8'115.95
4635.01	GAG Rohrbenützungsgebühr		8'100.00		8'200.00		8'115.95
34	Sport und Freizeit	834'350.00	261'500.00	712'100.00	236'000.00	809'565.31	250'549.80
	Nettoaufwand		572'850.00		476'100.00		559'015.51
341	Sport	619'400.00	249'000.00	509'550.00	224'000.00	609'779.96	239'424.05
	Nettoaufwand		370'400.00		285'550.00		370'355.91
3410	Sport	619'400.00	249'000.00	509'550.00	224'000.00	609'779.96	239'424.05
3000.01	Löhne, Entschädigungen, Tag- und Sitzungsgelder	500.00		500.00			
3010.01	Löhne Verwaltungs- und Betriebspersonal	315'000.00		241'500.00		309'773.25	
3040.01	Kinder- und Ausbildungszulagen	1'500.00		3'000.00		1'500.00	
3050.01	AG-Beiträge AHV, IV, EO, ALV, Verwaltungskosten	22'100.00		16'900.00		20'810.80	
3052.01	AG-Beiträge Pensionskasse	21'000.00		17'200.00		26'630.70	
3053.01	AG-Beiträge Unfallversicherung	7'900.00		7'000.00		7'815.90	
3054.01	AG-Beiträge Familienausgleichskasse	4'700.00		3'600.00		4'865.65	
3055.01	AG-Beiträge Krankentaggeldversicherung	1'600.00		1'500.00		2'028.05	
3090.01	Aus- und Weiterbildung	3'000.00		10'050.00		7'689.40	
3091.01	Personalwerbung	500.00				592.35	
3099.01	Übriger Personalaufwand					249.05	
3100.01	Büromaterial	700.00		550.00		563.00	
3101.01	Betriebs-, Verbrauchsmaterial	37'400.00		31'500.00		35'107.45	
3102.01	Drucksachen	3'500.00		3'500.00		654.80	
3110.00	Anschaffungen Mobiliar	3'100.00		5'500.00			
3110.01	Anschaffungen Büromöbel, -geräte	3'000.00		3'000.00		3'012.25	
3111.01	Anschaffungen Maschinen, Geräte	2'000.00		7'600.00		5'324.40	
3113.01	Anschaffungen Informatik (Hardware)	850.00					
3118.01	Anschaffungen Informatik (Software)	250.00					
3120.01	Ver- und Entsorgung Liegenschaften	48'950.00		43'400.00		45'442.95	
3130.00	Post- und Bankgebühren	400.00				431.41	
3130.01	Telefongebühren	2'150.00		2'150.00		1'885.90	
3130.02	Porto	50.00		50.00			
3130.07	Dienstleistungen Dritter					1'397.90	
3132.01	Honorare Berater, Gutachter, Experten	700.00		700.00			
3133.01	Informatik Support, Kosten Rechenzentrum	6'350.00		3'000.00		4'228.45	
3134.01	Sachversicherungsprämien	2'750.00		2'750.00		2'810.85	

Erfolgsrechnung

		Budget 2024		Budget 2023		Rechnung 2022	
		Aufwand	Ertrag	Aufwand	Ertrag	Aufwand	Ertrag
3137.01	Steuern und Abgaben	100.00		100.00		83.20	
3144.05	Unterhalt Schwimmbadanlagen	75'000.00		60'400.00		88'145.75	
3150.00	Unterhalt Mobiliar	3'000.00		500.00		89.00	
3151.01	Unterhalt Maschinen, Geräte	5'150.00		4'600.00		2'475.50	
3158.01	Unterhalt Informatik (Software)	2'100.00		500.00		630.00	
3170.01	Reisekosten und Spesen	3'000.00		3'000.00		3'972.80	
3170.04	Fahrzeugspesen	400.00		400.00		445.20	
3199.10	Vorsteuerkürzung Mwst.					0.10	
3300.40	Planmässige Abschreibungen Hochbauten VV	10'800.00		8'600.00		8'548.00	
3300.60	Planmässige Abschreibungen Mobilien	22'600.00		22'600.00		19'621.00	
3636.10	Gemeindebeiträge	400.00		400.00		380.00	
3910.01	Interne Verrechnungen Personalaufwand	5'000.00		3'500.00		2'574.90	
3950.01	Interne Verrechnung von plan- und ausserplanmässigen Abschreibungen	1'900.00					
4240.04	Eintritte		235'000.00		200'000.00		229'948.60
4260.01	Rückerstattungen				10'000.00		
4260.02	Werbeeinnahmen		5'000.00		5'000.00		6'580.45
4470.02	Mietertrag Kiosk		9'000.00		9'000.00		2'895.00
342	Freizeit	214'950.00	12'500.00	202'550.00	12'000.00	199'785.35	11'125.75
	Nettoaufwand		202'450.00		190'550.00		188'659.60
3420	Freizeit	214'950.00	12'500.00	202'550.00	12'000.00	199'785.35	11'125.75
3120.01	Ver- und Entsorgung Liegenschaften	1'500.00		1'500.00		824.60	
3120.02	Ver- und Entsorgung öffentliche Brunnen	20'000.00		20'000.00		20'008.00	
3120.04	Ver- und Entsorgung Sportplatz Lachen	2'100.00		1'900.00		1'914.80	
3134.01	Sachversicherungsprämien	950.00		1'050.00		920.30	
3140.01	Unterhalt Anlagen	34'700.00		34'000.00		24'111.60	
3140.02	Unterhalt öffentliche Brunnen	2'500.00		14'500.00		4'308.00	
3140.03	Unterhalt Sportplatz Lachen	200.00		200.00		150.00	
3636.10	Gemeindebeiträge	38'000.00		34'400.00		34'324.40	
3636.11	Beitrag Seniorenausflug	20'000.00				19'856.25	
3910.01	Interne Verrechnungen Personalaufwand	95'000.00		95'000.00		93'367.40	
4260.01	Rückerstattungen						1'197.60
4502.01	Entnahmen aus Legaten und Stiftungen FK		12'500.00		12'000.00		9'928.15
4	Gesundheit	18'900.00	400.00	19'200.00	200.00	16'573.65	461.00
	Nettoaufwand		18'500.00		19'000.00		16'112.65
42	Ambulante Krankenpflege					100.00	

Erfolgsrechnung

		Budget 2024		Budget 2023		Rechnung 2022	
		Aufwand	Ertrag	Aufwand	Ertrag	Aufwand	Ertrag
	Nettoaufwand						100.00
421	Ambulante Krankenpflege					100.00	
	Nettoaufwand						100.00
4210	Ambulante Krankenpflege					100.00	
3636.10	Gemeindebeiträge					100.00	
43	Gesundheit	18'900.00	400.00	19'200.00	200.00	16'473.65	461.00
	Nettoaufwand		18'500.00		19'000.00		16'012.65
433	Schulgesundheitsdienst	17'300.00		17'600.00		15'071.00	
	Nettoaufwand		17'300.00		17'600.00		15'071.00
4331	Schulzahnpflege	17'300.00		17'600.00		15'071.00	
3010.01	Löhne Verwaltungs- und Betriebspersonal	3'650.00		3'500.00		4'239.00	
3050.01	AG-Beiträge AHV, IV, EO, ALV, Verwaltungskosten	300.00		200.00		274.00	
3053.01	AG-Beiträge Unfallversicherung			50.00			
3054.01	AG-Beiträge Familienausgleichskasse	50.00		50.00		63.60	
3100.01	Büromaterial	50.00		50.00		62.50	
3101.01	Betriebs-, Verbrauchsmaterial	500.00		500.00		223.20	
3132.01	Honorare Berater, Gutachter, Experten	12'700.00		13'250.00		10'200.00	
3134.01	Sachversicherungsprämien	50.00				8.70	
434	Lebensmittelkontrolle	1'600.00	400.00	1'600.00	200.00	1'402.65	461.00
	Nettoaufwand		1'200.00		1'400.00		941.65
4340	Lebensmittelkontrolle	1'600.00	400.00	1'600.00	200.00	1'402.65	461.00
3010.01	Löhne Verwaltungs- und Betriebspersonal	1'400.00		1'300.00		1'300.00	
3102.02	Publikationen			100.00			
3134.01	Sachversicherungsprämien					2.65	
3636.10	Gemeindebeiträge	200.00		200.00		100.00	
4210.06	Gebühren Kontrollen		400.00		200.00		461.00
5	Soziale Sicherheit	11'280'000.00	7'617'300.00	11'207'300.00	7'502'550.00	10'651'239.84	7'125'376.34
	Nettoaufwand		3'662'700.00		3'704'750.00		3'525'863.50
53	Alter + Hinterlassene	1'004'000.00	103'800.00	1'048'150.00	84'050.00	1'008'451.21	84'603.90
	Nettoaufwand		900'200.00		964'100.00		923'847.31

Erfolgsrechnung

		Budget 2024		Budget 2023		Rechnung 2022	
		Aufwand	Ertrag	Aufwand	Ertrag	Aufwand	Ertrag
531	Alters- und Hinterlassenenversicherung AHV	168'500.00	100'700.00	160'600.00	81'700.00	156'577.60	80'510.60
	Nettoaufwand		67'800.00		78'900.00		76'067.00
5310	Alters- u. Hinterlassenenversicherung AHV	168'500.00	100'700.00	160'600.00	81'700.00	156'577.60	80'510.60
3010.01	Löhne Verwaltungs- und Betriebspersonal	119'900.00		118'100.00		116'937.90	
3040.01	Kinder- und Ausbildungszulagen	500.00		1'100.00		1'225.00	
3050.01	AG-Beiträge AHV, IV, EO, ALV, Verwaltungskosten	8'400.00		8'300.00		7'552.85	
3052.01	AG-Beiträge Pensionskasse	10'900.00		10'800.00		9'997.80	
3053.01	AG-Beiträge Unfallversicherung	1'100.00		900.00		891.60	
3054.01	AG-Beiträge Familienausgleichskasse	1'800.00		1'800.00		1'752.15	
3055.01	AG-Beiträge Krankentaggeldversicherung	600.00		700.00		724.30	
3090.01	Aus- und Weiterbildung	500.00		500.00			
3100.01	Büromaterial	1'500.00		2'000.00		1'115.20	
3102.01	Drucksachen			800.00			
3102.02	Publikationen	400.00					
3110.01	Anschaffungen Büromöbel, -geräte	1'000.00					
3113.01	Anschaffungen Informatik (Hardware)	850.00				810.00	
3118.01	Anschaffungen Informatik (Software)	250.00					
3130.01	Telefongebühren	450.00		450.00		418.55	
3130.02	Porto	2'200.00		1'500.00		1'923.65	
3133.01	Informatik Support, Kosten Rechenzentrum	7'500.00		6'850.00		7'261.45	
3134.01	Sachversicherungsprämien	500.00		550.00		418.80	
3158.01	Unterhalt Informatik (Software)	600.00					
3161.01	Miete Fotokopierer/Drucker	2'500.00		450.00		532.75	
3170.01	Reisekosten und Spesen	150.00		300.00		40.00	
3170.04	Fahrzeugspesen	100.00		200.00		75.60	
3636.10	Gemeindebeiträge			100.00			
3910.01	Interne Verrechnungen Personalaufwand	2'500.00		2'500.00		2'500.00	
3920.01	Interne Verrechnung Mieten	2'400.00		2'400.00		2'400.00	
3950.01	Interne Verrechnung von plan- und ausserplanmässigen Abschreibungen	1'900.00		300.00			
4611.50	Beitrag Kanton Bern		25'800.00		25'000.00		25'861.10
4612.10	Beiträge Anschlussgemeinden		74'900.00		56'700.00		54'649.50
532	Ergänzungsleistungen AHV / IV	827'500.00		880'000.00		842'668.00	
	Nettoaufwand		827'500.00		880'000.00		842'668.00
5320	Ergänzungsleistungen AHV / IV	827'500.00		880'000.00		842'668.00	
3631.10	LA-Beitrag an Kanton Bern	827'500.00		880'000.00		842'668.00	

Erfolgsrechnung

		Budget 2024		Budget 2023		Rechnung 2022	
		Aufwand	Ertrag	Aufwand	Ertrag	Aufwand	Ertrag
535	Leistungen an das Alter	8'000.00	3'100.00	7'550.00	2'350.00	9'205.61	4'093.30
	Nettoaufwand		4'900.00		5'200.00		5'112.31
5350	Leistungen an das Alter	8'000.00	3'100.00	7'550.00	2'350.00	9'205.61	4'093.30
3000.01	Löhne, Entschädigungen, Tag- und Sitzungsgelder	1'800.00		1'300.00		1'595.00	
3010.01	Löhne Verwaltungs- und Betriebspersonal	500.00		500.00		656.25	
3102.01	Drucksachen					3'462.60	
3132.01	Honorare Berater, Gutachter, Experten	2'000.00		2'000.00		200.00	
3133.01	Informatik Support, Kosten Rechenzentrum	200.00		650.00		612.81	
3134.01	Sachversicherungsprämien					1.35	
3170.01	Reisekosten und Spesen	500.00		500.00		746.00	
3170.04	Fahrzeugspesen			100.00		170.80	
3199.03	Anlässe für das Alter, Büren a.A.	500.00		500.00		260.80	
3199.04	Anlässe für das Alter, Region	500.00					
3636.10	Gemeindebeiträge	2'000.00		2'000.00		1'500.00	
4612.10	Beiträge Anschlussgemeinden		3'100.00		2'350.00		4'093.30
54	Familie und Jugend	938'800.00	606'500.00	880'450.00	643'500.00	878'833.30	603'343.94
	Nettoaufwand		332'300.00		236'950.00		275'489.36
541	Familienzulagen	18'400.00		18'250.00		17'404.00	
	Nettoaufwand		18'400.00		18'250.00		17'404.00
5410	Familienzulagen	18'400.00		18'250.00		17'404.00	
3631.10	LA-Beitrag an Kanton Bern	18'400.00		18'250.00		17'404.00	
543	Alimentenbevorschussung und -inkasso	482'000.00	300'000.00	442'000.00	350'000.00	476'060.10	329'718.60
	Nettoaufwand		182'000.00		92'000.00		146'341.50
5430	Alimentenbevorschussung und -inkasso	482'000.00	300'000.00	442'000.00	350'000.00	476'060.10	329'718.60
3637.48	Inkassokosten	12'000.00		12'000.00		10'911.55	
3637.49	Alimentenbevorschussung	470'000.00		430'000.00		465'148.55	
4637.01	Beiträge von privaten Haushalten		300'000.00		350'000.00		329'718.60
544	Jugendschutz	30'600.00		30'400.00		30'614.35	
	Nettoaufwand		30'600.00		30'400.00		30'614.35
5440	Jugendschutz allgemein	30'600.00		30'400.00		30'614.35	
3000.01	Löhne, Entschädigungen, Tag- und Sitzungsgelder	2'100.00		1'900.00		1'700.00	
3130.41	Streetworker	4'000.00		4'000.00		4'102.40	

Erfolgsrechnung

		Budget 2024		Budget 2023		Rechnung 2022	
		Aufwand	Ertrag	Aufwand	Ertrag	Aufwand	Ertrag
3634.01	Beitrag Jugendfachstelle Lyss	24'500.00		24'500.00		24'811.95	
545	Leistungen an Familien	407'800.00	306'500.00	389'800.00	293'500.00	354'754.85	273'625.34
	Nettoaufwand		101'300.00		96'300.00		81'129.51
5450	Leistungen an Familien allgemein	8'050.00		8'050.00		4'058.95	
3636.01	Beiträge an Parteien					260.00	
3636.02	Beitrag Jugendanlässe	3'000.00		3'000.00			
3636.10	Gemeindebeiträge	5'050.00		5'050.00		3'798.95	
5451	Kinderkrippen und Kinderhorte	399'250.00	306'500.00	381'250.00	293'500.00	350'195.90	273'625.34
3010.01	Löhne Verwaltungs- und Betriebspersonal	20'000.00		18'350.00		17'971.80	
3050.01	AG-Beiträge AHV, IV, EO, ALV, Verwaltungskosten	1'400.00		1'200.00		1'161.00	
3052.01	AG-Beiträge Pensionskasse	1'200.00		1'100.00		201.60	
3053.01	AG-Beiträge Unfallversicherung	200.00		150.00		136.50	
3054.01	AG-Beiträge Familienausgleichskasse	300.00		300.00		269.70	
3055.01	AG-Beiträge Krankentaggeldversicherung	100.00		100.00		111.20	
3134.01	Sachversicherungsprämien	50.00		50.00		36.90	
3635.20	Beiträge Regionale Kindertagesstätte					1'864.35	
3637.03	Kostenanteil Betreuungsgutscheine (Gemeinde)	376'000.00		360'000.00		328'442.85	
4240.06	Dienstleistungen Betreuungsgutscheine		6'500.00		5'500.00		6'400.00
4611.50	Beitrag Kanton Bern		300'000.00		288'000.00		267'225.34
5458	Tageselternverein	500.00		500.00		500.00	
3636.10	Gemeindebeiträge	500.00		500.00		500.00	
57	Sozialhilfe und Asylwesen	9'337'200.00	6'907'000.00	9'278'700.00	6'775'000.00	8'763'955.33	6'437'428.50
	Nettoaufwand		2'430'200.00		2'503'700.00		2'326'526.83
572	Wirtschaftliche Hilfe	5'702'000.00	1'745'000.00	5'704'000.00	1'700'000.00	5'431'270.97	1'956'197.81
	Nettoaufwand		3'957'000.00		4'004'000.00		3'475'073.16
5720	Gesetzliche wirtschaftliche Hilfe	5'702'000.00	1'745'000.00	5'704'000.00	1'700'000.00	5'431'270.97	1'956'197.81
3637.50	Unterstützung (Sozialhilfe, KK-Prämien)	5'702'000.00		5'704'000.00		5'431'270.97	
4260.50	Erträge mit Inkassoprivileg		50'000.00		30'000.00		69'902.87
4260.51	Erträge ohne Inkassoprivileg		1'200'000.00		1'200'000.00		1'434'476.59
4611.52	Prämienverbilligungen		495'000.00		470'000.00		451'818.35
579	Sozialhilfe	3'635'200.00	5'162'000.00	3'574'700.00	5'075'000.00	3'332'684.36	4'481'230.69
	Nettoertrag	1'526'800.00		1'500'300.00		1'148'546.33	

Erfolgsrechnung

		Budget 2024		Budget 2023		Rechnung 2022	
		Aufwand	Ertrag	Aufwand	Ertrag	Aufwand	Ertrag
5796	Regionaler Sozialdienst	1'557'200.00	250'000.00	1'529'700.00	205'000.00	1'367'395.76	84'375.30
3000.01	Löhne, Entschädigungen, Tag- und Sitzungsgelder	4'000.00		4'000.00		3'860.00	
3010.01	Löhne Verwaltungs- und Betriebspersonal	1'019'000.00		1'033'000.00		951'481.55	
3010.09	Rückerstattungen (EO, KTG, UVG)					-14'191.30	
3040.01	Kinder- und Ausbildungszulagen	9'200.00		8'500.00		9'538.85	
3050.01	AG-Beiträge AHV, IV, EO, ALV, Verwaltungskosten	71'300.00		72'300.00		61'673.20	
3052.01	AG-Beiträge Pensionskasse	86'500.00		89'100.00		76'946.35	
3053.01	AG-Beiträge Unfallversicherung	9'100.00		8'000.00		7'185.45	
3054.01	AG-Beiträge Familienausgleichskasse	15'300.00		15'500.00		14'358.65	
3055.01	AG-Beiträge Krankentaggeldversicherung	5'200.00		6'400.00		5'926.85	
3090.02	Aus- Weiterbildung und Supervision, Sozialarbeit	18'000.00		20'000.00		9'253.80	
3090.03	Aus- und Weiterbildung, Sekretariat	4'000.00		4'000.00		420.00	
3091.01	Personalwerbung	300.00		500.00		274.65	
3099.01	Übriger Personalaufwand	4'450.00		2'500.00		600.00	
3100.01	Büromaterial	12'000.00		10'000.00		11'756.10	
3102.01	Drucksachen	3'000.00		4'000.00		2'131.85	
3110.01	Anschaffungen Büromöbel, -geräte	5'500.00		5'000.00		3'388.75	
3113.01	Anschaffungen Informatik (Hardware)	8'600.00		5'000.00		96.00	
3118.01	Anschaffungen Informatik (Software)	2'600.00		500.00			
3130.00	Post- und Bankgebühren	700.00		700.00		623.09	
3130.01	Telefongebühren	3'200.00		3'500.00		2'735.70	
3130.02	Porto	10'400.00		9'000.00		9'061.79	
3132.01	Honorare Berater, Gutachter, Experten	20'000.00		20'000.00		7'381.15	
3133.01	Informatik Support, Kosten Rechenzentrum	62'400.00		52'400.00		52'174.35	
3134.01	Sachversicherungsprämien	4'550.00		4'400.00		2'716.40	
3150.01	Unterhalt Büromöbel, -geräte	1'800.00		2'000.00		1'119.30	
3151.01	Unterhalt Maschinen, Geräte					599.00	
3158.01	Unterhalt Informatik (Software)	31'100.00		22'100.00		25'587.70	
3160.02	Miete Hauptgasse 14	18'000.00		18'000.00		18'003.45	
3161.01	Miete Fotokopierer/Drucker	7'500.00		4'500.00		5'513.30	
3170.01	Reisekosten und Spesen	4'000.00		3'000.00		3'987.85	
3170.04	Fahrzeugspesen	3'500.00		5'000.00		2'832.90	
3190.01	Schadenersatzleistungen	2'000.00		2'000.00			
3636.10	Gemeindebeiträge	8'000.00		8'000.00		7'550.00	
3637.60	Freier Kredit für Klienten	3'000.00		3'000.00		1'849.03	
3910.01	Interne Verrechnungen Personalaufwand	49'000.00		48'000.00		47'960.00	
3920.01	Interne Verrechnung Mieten	33'000.00		33'000.00		33'000.00	
3950.01	Interne Verrechnung von plan- und ausserplanmässigen Abschreibungen	17'000.00		2'800.00			

Erfolgsrechnung

		Budget 2024		Budget 2023		Rechnung 2022	
		Aufwand	Ertrag	Aufwand	Ertrag	Aufwand	Ertrag
4260.01	Rückerstattungen		3'000.00		2'000.00		3'338.80
4400.01	Zinsen flüssiger Mittel						3.50
4612.10	Beiträge Anschlussgemeinden		247'000.00		203'000.00		81'033.00
5799	Lastenausgleich Sozialhilfe	2'078'000.00	4'912'000.00	2'045'000.00	4'870'000.00	1'965'288.60	4'396'855.39
3611.50	LA-Beitrag an Kanton Bern	2'078'000.00		2'045'000.00		1'965'288.60	
4611.50	Beitrag Kanton Bern		4'912'000.00		4'870'000.00		4'396'855.39
6	Verkehr und Nachrichtenübermittlung	1'484'600.00	309'000.00	1'375'400.00	297'800.00	1'333'248.25	296'036.90
	Nettoaufwand		1'175'600.00		1'077'600.00		1'037'211.35
61	Strassenverkehr	1'059'500.00	267'000.00	980'400.00	269'800.00	950'009.55	252'981.90
	Nettoaufwand		792'500.00		710'600.00		697'027.65
615	Gemeindestrassen	1'059'500.00	267'000.00	980'400.00	269'800.00	950'009.55	252'981.90
	Nettoaufwand		792'500.00		710'600.00		697'027.65
6150	Gemeindestrassen	999'350.00	188'200.00	919'300.00	194'000.00	892'240.30	170'921.50
3010.01	Löhne Verwaltungs- und Betriebspersonal	373'000.00		362'100.00		356'446.75	
3010.09	Rückerstattungen (EO, KTG, UVG)					-978.05	
3040.01	Kinder- und Ausbildungszulagen	2'200.00		2'200.00		2'160.00	
3049.01	Arbeitskleider	4'500.00		4'500.00		6'148.50	
3050.01	AG-Beiträge AHV, IV, EO, ALV, Verwaltungskosten	26'100.00		25'300.00		22'507.80	
3052.01	AG-Beiträge Pensionskasse	29'800.00		27'400.00		26'169.85	
3053.01	AG-Beiträge Unfallversicherung	9'300.00		9'400.00		9'201.25	
3054.01	AG-Beiträge Familienausgleichskasse	5'600.00		5'400.00		5'226.10	
3055.01	AG-Beiträge Krankentaggeldversicherung	1'900.00		2'200.00		2'223.95	
3090.01	Aus- und Weiterbildung	2'600.00		5'200.00		2'150.00	
3091.01	Personalwerbung					570.80	
3099.01	Übriger Personalaufwand					56.30	
3101.01	Betriebs-, Verbrauchsmaterial	21'500.00		20'500.00		24'199.45	
3102.01	Drucksachen	800.00		900.00		192.25	
3102.02	Publikationen					228.85	
3111.01	Anschaffungen Maschinen, Geräte	28'900.00		5'500.00		11'441.40	
3113.01	Anschaffungen Informatik (Hardware)	450.00					
3118.01	Anschaffungen Informatik (Software)	150.00					
3120.01	Ver- und Entsorgung Liegenschaften	19'300.00		18'700.00		18'036.35	
3120.03	Energie Strassenbeleuchtung	65'500.00		56'000.00		46'450.85	
3130.01	Telefongebühren	1'600.00		1'600.00		1'560.00	
3130.02	Porto	2'000.00		2'000.00		1'868.75	

Erfolgsrechnung

		Budget 2024		Budget 2023		Rechnung 2022	
		Aufwand	Ertrag	Aufwand	Ertrag	Aufwand	Ertrag
3132.01	Honorare Berater, Gutachter, Experten	2'500.00		4'000.00			
3133.01	Informatik Support, Kosten Rechenzentrum	3'850.00		3'700.00		4'448.75	
3134.01	Sachversicherungsprämien	9'750.00		9'450.00		8'862.30	
3137.01	Steuern und Abgaben	4'700.00		5'000.00		4'285.30	
3141.01	Unterhalt Strassenbeleuchtung	52'500.00		68'500.00		103'201.90	
3141.02	Erweiterung Strassenbeleuchtung					9'000.00	
3141.03	Unterhalt Strassen	189'100.00		196'600.00		163'725.60	
3144.01	Unterhalt Liegenschaften	3'300.00		14'300.00		1'255.40	
3151.01	Unterhalt Maschinen, Geräte	14'000.00		13'000.00		12'937.00	
3151.10	Unterhalt Signalisation, Markierungen	5'000.00		5'000.00		3'647.50	
3158.01	Unterhalt Informatik (Software)	300.00					
3161.01	Miete Fotokopierer/Drucker	1'200.00		1'200.00		1'101.70	
3170.01	Reisekosten und Spesen	1'700.00		1'700.00		1'692.00	
3170.04	Fahrzeugspesen	200.00		200.00			
3190.01	Schadenersatzleistungen	1'000.00		1'000.00		796.70	
3300.10	Planmässige Abschreibungen Strassen / Verkehrswege	83'400.00		35'150.00		29'338.00	
3300.60	Planmässige Abschreibungen Mobilien	27'700.00		9'100.00		9'089.00	
3910.01	Interne Verrechnungen Personalaufwand	3'000.00		2'500.00		2'998.00	
3950.01	Interne Verrechnung von plan- und ausserplanmässigen Abschreibungen	950.00					
4240.02	Dienstleistungen BV für Dritte		17'000.00		17'000.00		14'596.90
4260.01	Rückerstattungen		2'500.00		2'500.00		219.85
4470.01	Pacht- und Mietzinse VV		12'000.00		12'000.00		12'000.00
4612.21	Interne Verrechnung Personalaufwand (SF)		12'800.00		12'000.00		12'776.60
4631.01	Beitrag Kanton Bern		21'000.00		20'700.00		20'626.35
4910.01	Interne Verrechnungen Personalaufwand		122'900.00		129'800.00		110'701.80
6155	Parkplätze	60'150.00	78'800.00	61'100.00	75'800.00	57'769.25	82'060.40
3102.01	Drucksachen	500.00		500.00			
3130.55	Überwachung Blaue Zone	44'000.00		44'000.00		44'645.25	
3141.04	Unterhalt Parkplätze	2'500.00		3'500.00			
3160.06	Miete Baurechtszins	12'650.00		12'600.00		12'620.00	
3300.10	Planmässige Abschreibungen Strassen / Verkehrswege	500.00		500.00		504.00	
4240.30	Bewilligungen Blaue Zone		800.00		800.00		390.00
4240.31	Mietertrag PP Bahnhof Ost/West		38'000.00		35'000.00		39'470.50
4270.01	Bussen		40'000.00		40'000.00		42'199.90
62	Öffentlicher Verkehr	422'100.00	42'000.00	391'800.00	28'000.00	381'515.60	43'055.00
	Nettoaufwand		380'100.00		363'800.00		338'460.60

Erfolgsrechnung

		Budget 2024		Budget 2023		Rechnung 2022	
		Aufwand	Ertrag	Aufwand	Ertrag	Aufwand	Ertrag
622	Regionalverkehr					89.60	
	Nettoaufwand						89.60
6220	Regionalverkehr					89.60	
3634.10	Beitrag Nachtbuslinien (Moonliner)					89.60	
629	Öffentlicher Verkehr	422'100.00	42'000.00	391'800.00	28'000.00	381'426.00	43'055.00
	Nettoaufwand		380'100.00		363'800.00		338'371.00
6290	Öffentlicher Verkehr	42'000.00	42'000.00	29'800.00	28'000.00	44'035.00	43'055.00
3130.70	Tageskarten Gemeinde			28'000.00		42'000.00	
3636.10	Gemeindebeiträge	2'000.00		1'800.00		2'035.00	
3707.02	Private Haushalte SBB-Tageskarten	40'000.00					
4250.01	Verkaufserlöse						45.00
4250.10	Tageskarten Gemeinde		2'000.00		28'000.00		43'010.00
4707.02	Private Haushalte SBB-Tageskarten		40'000.00				
6291	Gemeindeanteil Öffentlicher Verkehr	380'100.00		362'000.00		337'391.00	
3631.10	LA-Beitrag an Kanton Bern	380'100.00		362'000.00		337'391.00	
63	Verkehr, übrige	3'000.00		3'200.00		1'723.10	
	Nettoaufwand		3'000.00		3'200.00		1'723.10
631	Schifffahrt	3'000.00		3'200.00		1'723.10	
	Nettoaufwand		3'000.00		3'200.00		1'723.10
6310	Schifffahrt	3'000.00		3'200.00		1'723.10	
3149.01	Unterhalt Schiffsteg	1'300.00		1'500.00		43.10	
3631.02	Bootssteg Schlossrain	1'700.00		1'700.00		1'680.00	
7	Umweltschutz und Raumordnung	1'586'200.00	1'365'750.00	1'902'250.00	1'630'350.00	1'482'866.60	1'307'237.25
	Nettoaufwand		220'450.00		271'900.00		175'629.35
72	Abwasserentsorgung	852'600.00	852'600.00	1'171'350.00	1'171'350.00	876'429.05	876'429.05
720	Abwasserentsorgung	852'600.00	852'600.00	1'171'350.00	1'171'350.00	876'429.05	876'429.05
7201	Abwasserentsorgung [Gemeindebetrieb]	852'600.00	852'600.00	1'171'350.00	1'171'350.00	876'429.05	876'429.05
3120.01	Ver- und Entsorgung Liegenschaften	11'500.00		11'250.00		7'057.95	
3132.01	Honorare Berater, Gutachter, Experten	14'000.00		16'400.00		13'194.10	

Erfolgsrechnung

		Budget 2024		Budget 2023		Rechnung 2022	
		Aufwand	Ertrag	Aufwand	Ertrag	Aufwand	Ertrag
3134.01	Sachversicherungsprämien	250.00		300.00		525.90	
3137.01	Steuern und Abgaben	350.00		250.00		325.00	
3143.01	Unterhalt Kanalisation	102'300.00		139'300.00		118'407.30	
3143.02	Unterhalt Pumpwerke	46'800.00		61'800.00		34'610.15	
3199.10	Vorsteuerkürzung Mwst.					-0.05	
3300.31	Planmässige Abschreibungen übrige Tiefbauten VV	35'700.00		31'650.00		23'175.65	
3510.11	Einlage in SF Eigenkapital	162'650.00		37'900.00		247'100.00	
3510.51	Einlage Anschlussgebühren	100'000.00		220'000.00		10'800.00	
3612.21	Interne Verrechnung Personalaufwand (SF)	29'800.00		28'000.00		29'183.00	
3631.03	Beitrag Abwasserfonds Kanton Bern	31'000.00		28'900.00		28'425.60	
3632.05	Betriebsbeitrag ARA	286'000.00		303'000.00		251'322.10	
4240.10	Kanalisationsbenützungsgebühren		550'000.00		715'000.00		694'397.35
4240.52	Anschlussgebühren Kanalisation HRM2		100'000.00		220'000.00		10'800.00
4409.02	Interne Verrechnung von kalk. Zinsen (SF)		46'900.00		44'700.00		24'611.55
4510.11	Entnahme aus SF des EK (Abschreibungen)		35'700.00		31'650.00		23'175.65
4510.12	Entnahme aus SF des EK (Unterhalt ER)		120'000.00		160'000.00		123'444.50
9010.21	Abschluss und Fonds im EK, Ertragsüberschuss	32'250.00		292'600.00		112'302.35	
73	Abfall	502'050.00	502'050.00	447'900.00	447'900.00	422'162.35	422'162.35
730	Abfall	502'050.00	502'050.00	447'900.00	447'900.00	422'162.35	422'162.35
7300	Tierkörperbeseitigung	30'200.00	30'200.00	8'200.00	8'200.00	6'478.75	6'478.75
3612.10	Tierkörperbeseitigung	30'200.00		8'200.00		6'478.75	
4260.01	Rückerstattungen		1'600.00		2'500.00		-160.80
4612.22	Interne Verrechnung Dienstleistungen (SF)		28'600.00		5'700.00		6'639.55
7301	Abfall [Gemeindebetrieb]	471'850.00	471'850.00	439'700.00	439'700.00	415'683.60	415'683.60
3101.01	Betriebs-, Verbrauchsmaterial	22'000.00		19'500.00		16'424.40	
3102.01	Drucksachen	3'200.00		4'000.00		4'105.40	
3130.02	Porto	350.00		300.00		331.60	
3130.07	Dienstleistungen Dritter	7'600.00		7'500.00		7'062.05	
3130.11	Abfuhrkosten Hauskehricht	120'000.00		112'500.00		114'967.40	
3130.12	Abfuhrkosten Grünabfuhr	65'000.00		62'500.00		61'666.65	
3130.13	Abfuhrkosten Papier	27'000.00		28'000.00		19'328.90	
3199.10	Vorsteuerkürzung Mwst.					-1.85	
3612.21	Interne Verrechnung Personalaufwand (SF)	31'300.00		29'500.00		31'232.60	
3612.22	Interne Verrechnung Dienstleistungen (SF)	28'600.00		5'700.00		6'639.55	
3635.01	Deponiegebühren Hauskehricht	103'000.00		105'000.00		96'837.20	
3635.02	Deponiegebühren Grünabfuhr	53'500.00		55'000.00		48'182.55	

Erfolgsrechnung

		Budget 2024		Budget 2023		Rechnung 2022	
		Aufwand	Ertrag	Aufwand	Ertrag	Aufwand	Ertrag
3635.03	Deponiegebühren Altglas	7'300.00		7'400.00		6'340.40	
3635.04	Deponiegebühren Weissblech/Alu	2'000.00		1'700.00		1'699.05	
3635.05	Deponiegebühren Sonderabfälle	1'000.00		1'100.00		867.70	
4240.20	Kehrichtabfuhrgebühren		405'000.00		405'000.00		394'823.08
4260.01	Rückerstattungen		12'300.00		10'500.00		12'651.60
4409.02	Interne Verrechnung von kalk. Zinsen (SF)		3'300.00		3'600.00		1'966.90
9011.21	Abschluss und Fonds im EK, Aufwandüberschuss		51'250.00		20'600.00		6'242.02
74	Verbauungen	74'250.00		76'900.00		64'289.10	
	Nettoaufwand		74'250.00		76'900.00		64'289.10
741	Gewässerverbauungen	74'250.00		76'900.00		64'289.10	
	Nettoaufwand		74'250.00		76'900.00		64'289.10
7410	Gewässerverbauungen	74'250.00		76'900.00		64'289.10	
3142.01	Unterhalt Wasserbau	8'800.00		18'600.00		11'864.60	
3631.01	Beitrag Kanton Bern Gewässerunterhalt	52'000.00		47'000.00		41'593.00	
3632.10	Beitrag Wasserbauverband alte Aare	12'000.00		10'000.00		10'400.00	
3636.10	Gemeindebeiträge	450.00		300.00		431.50	
3910.01	Interne Verrechnungen Personalaufwand	1'000.00		1'000.00			
77	Übriger Umweltschutz	115'700.00	11'100.00	106'600.00	11'100.00	94'397.55	8'645.85
	Nettoaufwand		104'600.00		95'500.00		85'751.70
771	Friedhof und Bestattung	88'500.00	11'100.00	79'850.00	10'950.00	70'615.80	8'645.85
	Nettoaufwand		77'400.00		68'900.00		61'969.95
7710	Friedhof und Bestattung allgemein	88'500.00	11'100.00	79'850.00	10'950.00	70'615.80	8'645.85
3010.01	Löhne Verwaltungs- und Betriebspersonal	3'050.00		3'000.00		2'944.60	
3050.01	AG-Beiträge AHV, IV, EO, ALV, Verwaltungskosten	100.00		200.00			
3053.01	AG-Beiträge Unfallversicherung	100.00		100.00		7.60	
3054.01	AG-Beiträge Familienausgleichskasse	100.00		100.00			
3055.01	AG-Beiträge Krankentaggeldversicherung	100.00		100.00		15.20	
3101.01	Betriebs-, Verbrauchsmaterial	300.00		400.00			
3102.01	Drucksachen	200.00		200.00		117.20	
3120.01	Ver- und Entsorgung Liegenschaften	4'800.00		4'200.00		4'262.25	
3130.07	Dienstleistungen Dritter	3'000.00		3'000.00			
3130.60	Grabunterhalt SF	2'000.00		2'000.00		2'043.90	
3134.01	Sachversicherungsprämien	300.00		350.00		268.50	
3140.01	Unterhalt Anlagen	66'500.00		62'500.00		57'856.55	

Erfolgsrechnung

		Budget 2024		Budget 2023		Rechnung 2022	
		Aufwand	Ertrag	Aufwand	Ertrag	Aufwand	Ertrag
3151.01	Unterhalt Maschinen, Geräte	500.00		500.00			
3160.05	Miete Parkplätze	600.00		600.00		600.00	
3170.01	Reisekosten und Spesen			100.00			
3300.40	Planmässige Abschreibungen Hochbauten VV	4'200.00					
3409.01	übrige Passivzinsen Sonderrechnungen, Legate	150.00					
3910.01	Interne Verrechnungen Personalaufwand	2'500.00		2'500.00		2'500.00	
4240.60	Friedhofgebühren		7'000.00		7'000.00		4'940.00
4409.01	übrige Aktivzinsen Sonderrechnungen und Legate		150.00		100.00		63.75
4470.01	Pacht- und Mietzinse VV		800.00		800.00		720.00
4502.01	Entnahmen aus Legaten und Stiftungen FK		2'000.00		2'000.00		2'043.90
4612.10	Beiträge Anschlussgemeinden		1'150.00		1'050.00		878.20
779	Umweltschutz	27'200.00		26'750.00	150.00	23'781.75	
	Nettoaufwand		27'200.00		26'600.00		23'781.75
7791	Öffentliche Toilettenanlagen	15'700.00		15'250.00		12'870.90	
3010.01	Löhne Verwaltungs- und Betriebspersonal	12'750.00		12'000.00		11'951.20	
3050.01	AG-Beiträge AHV, IV, EO, ALV, Verwaltungskosten	800.00		800.00			
3053.01	AG-Beiträge Unfallversicherung	100.00		100.00		36.00	
3054.01	AG-Beiträge Familienausgleichskasse	200.00		200.00			
3055.01	AG-Beiträge Krankentaggeldversicherung	100.00		100.00		74.10	
3101.01	Betriebs-, Verbrauchsmaterial	200.00		200.00			
3120.01	Ver- und Entsorgung Liegenschaften	700.00		600.00		487.70	
3134.01	Sachversicherungsprämien	50.00		50.00		24.55	
3144.01	Unterhalt Liegenschaften	800.00		1'000.00		297.35	
3170.01	Reisekosten und Spesen			200.00			
7792	Hundetoiletten	11'500.00		11'500.00	150.00	10'910.85	
3101.01	Betriebs-, Verbrauchsmaterial	3'100.00		3'200.00		2'316.40	
3111.01	Anschaffungen Maschinen, Geräte	900.00		1'000.00		928.45	
3910.01	Interne Verrechnungen Personalaufwand	7'500.00		7'300.00		7'666.00	
4260.01	Rückerstattungen				150.00		
79	Raumordnung	41'600.00		99'500.00		25'588.55	
	Nettoaufwand		41'600.00		99'500.00		25'588.55
790	Raumordnung	41'600.00		99'500.00		25'588.55	
	Nettoaufwand		41'600.00		99'500.00		25'588.55
7900	Raumordnung allgemein	41'600.00		99'500.00		25'588.55	

Erfolgsrechnung

		Budget 2024		Budget 2023		Rechnung 2022	
		Aufwand	Ertrag	Aufwand	Ertrag	Aufwand	Ertrag
3000.01	Löhne, Entschädigungen, Tag- und Sitzungsgelder	1'000.00					
3102.01	Drucksachen	1'500.00		1'500.00		796.50	
3132.01	Honorare Berater, Gutachter, Experten	31'000.00		68'000.00		16'737.45	
3320.91	Planmässige Abschreibungen übrige immaterielle Anlagen	8'100.00		30'000.00		8'054.60	
8	Volkswirtschaft	54'800.00	386'000.00	51'500.00	362'850.00	61'792.61	358'337.56
	Nettoertrag	331'200.00		311'350.00		296'544.95	
81	Landwirtschaft	23'300.00		20'300.00	850.00	28'892.60	
	Nettoaufwand		23'300.00		19'450.00		28'892.60
814	Produktionsverbesserungen Pflanzen	23'300.00		20'300.00	850.00	28'892.60	
	Nettoaufwand		23'300.00		19'450.00		28'892.60
8140	Landw.Produktionsverbesserungen Pflanzen	23'300.00		20'300.00	850.00	28'892.60	
3010.01	Löhne Verwaltungs- und Betriebspersonal	1'000.00		1'300.00		600.00	
3134.01	Sachversicherungsprämien					1.25	
3170.01	Reisekosten und Spesen	300.00				300.00	
3637.01	Bewirtschaftungsbeiträge	22'000.00		19'000.00		27'991.35	
4260.01	Rückerstattungen				850.00		
82	Forstwirtschaft	3'500.00		3'500.00		3'150.00	
	Nettoaufwand		3'500.00		3'500.00		3'150.00
820	Forstwirtschaft	3'500.00		3'500.00		3'150.00	
	Nettoaufwand		3'500.00		3'500.00		3'150.00
8200	Forstwirtschaft	3'500.00		3'500.00		3'150.00	
3636.10	Gemeindebeiträge					3'150.00	
3910.01	Interne Verrechnungen Personalaufwand	3'500.00		3'500.00			
83	Jagd und Fischerei	1'200.00	2'000.00	1'200.00	2'000.00	300.00	1'410.00
	Nettoertrag	800.00		800.00		1'110.00	
830	Jagd und Fischerei	1'200.00	2'000.00	1'200.00	2'000.00	300.00	1'410.00
	Nettoertrag	800.00		800.00		1'110.00	
8300	Jagd und Fischerei	1'200.00	2'000.00	1'200.00	2'000.00	300.00	1'410.00
3101.01	Betriebs-, Verbrauchsmaterial	1'200.00		1'200.00		300.00	
4100.01	Fischereipatente		2'000.00		2'000.00		1'410.00

Erfolgsrechnung

		Budget 2024		Budget 2023		Rechnung 2022	
		Aufwand	Ertrag	Aufwand	Ertrag	Aufwand	Ertrag
84	Tourismus Nettoaufwand	21'000.00		21'000.00		21'000.01	
			21'000.00		21'000.00		21'000.01
840	Tourismus Nettoaufwand	21'000.00		21'000.00		21'000.01	
			21'000.00		21'000.00		21'000.01
8400 3636.10	Tourismus Gemeindebeiträge	21'000.00 21'000.00		21'000.00 21'000.00		21'000.01 21'000.01	
85	Industrie, Gewerbe, Handel Nettoaufwand	5'000.00		5'000.00		7'750.00	
			5'000.00		5'000.00		7'750.00
850	Industrie, Gewerbe, Handel Nettoaufwand	5'000.00		5'000.00		7'750.00	
			5'000.00		5'000.00		7'750.00
8500 3635.06	Industrie, Gewerbe, Handel Beiträge Gewerbe	5'000.00 5'000.00		5'000.00 5'000.00		7'750.00 7'750.00	
87	Brennstoffe und Energie Nettoertrag	800.00 383'200.00	384'000.00	500.00 359'500.00	360'000.00	700.00 356'227.56	356'927.56
871	Elektrizität Nettoertrag	800.00 383'200.00	384'000.00	500.00 359'500.00	360'000.00	700.00 356'227.56	356'927.56
8710 3000.01 4120.01 4290.01 4407.01	Elektrizität allgemein Löhne, Entschädigungen, Tag- und Sitzungsgelder Nutzung öffentlicher Boden Übrige Entgelte Zinsen, Dividenden	800.00 800.00	384'000.00	500.00 500.00	360'000.00	700.00 700.00	356'927.56
			135'000.00		138'000.00		125'577.56
			249'000.00		222'000.00		1'700.00
							229'650.00
9	Finanzen und Steuern Nettoertrag	1'323'300.00 10'444'000.00	11'767'300.00	1'256'050.00 10'075'350.00	11'331'400.00	2'173'620.54 9'882'133.91	12'055'754.45
91	Steuern Nettoertrag	95'000.00 10'523'500.00	10'618'500.00	111'500.00 9'779'700.00	9'891'200.00	310'741.56 10'523'488.64	10'834'230.20
910	Steuern Nettoertrag	95'000.00 10'523'500.00	10'618'500.00	111'500.00 9'779'700.00	9'891'200.00	310'741.56 10'523'488.64	10'834'230.20

Erfolgsrechnung

		Budget 2024		Budget 2023		Rechnung 2022	
		Aufwand	Ertrag	Aufwand	Ertrag	Aufwand	Ertrag
9100	Allgemeine Gemeindesteuern	95'000.00	9'341'500.00	110'000.00	8'643'700.00	306'491.90	9'514'126.85
3180.02	Wertberichtigung gefährdete Steuerguthaben					231'452.00	
3181.10	Forderungsverluste allgemeine Gemeindesteuern	95'000.00		110'000.00		75'039.90	
4000.01	Einkommenssteuern NP		7'100'000.00		6'789'200.00		6'771'306.90
4000.20	Nachsteuern und Bussen Einkommenssteuern NP		15'000.00		15'000.00		7'047.15
4000.40	Aktive Steuerauscheidung Einkommen NP		130'000.00		150'000.00		132'603.90
4000.50	Passive Steuerauscheidung Einkommen NP		-180'000.00		-170'000.00		-201'793.55
4000.60	Pauschale Steueranrechnung		-1'000.00		-500.00		-730.50
4000.70	Rückstellungen Steuerteilungen NP		48'000.00				-98'000.00
4001.01	Vermögenssteuern NP		1'100'000.00		785'000.00		1'089'955.80
4001.40	Aktive Steuerauscheidung Vermögen NP		35'000.00		40'000.00		40'323.90
4001.50	Passive Steuerauscheidung Vermögen NP		-35'000.00		-60'000.00		-50'388.00
4002.01	Quellensteuern NP		275'000.00		250'000.00		402'624.15
4002.10	Quellensteuern (BGSA) NP		4'500.00		5'000.00		4'057.65
4010.01	Gewinnsteuern JP		775'000.00		775'000.00		1'217'849.00
4010.40	Aktive Steuerauscheidung Gewinnsteuern JP		50'000.00		80'000.00		260'872.65
4010.50	Passive Steuerauscheidung Gewinnsteuern JP		-45'000.00		-50'000.00		-26'911.05
4010.70	Rückstellungen Steuerteilungen JP		35'000.00				-85'000.00
4011.01	Kapitalsteuern JP		5'000.00		5'000.00		5'536.60
4029.01	Eingang abgeschriebene Steuern		30'000.00		30'000.00		44'772.25
9101	Sondersteuern		480'000.00	1'500.00	475'000.00	4'414.45	491'319.75
3181.10	Forderungsverluste allgemeine Gemeindesteuern					4'414.45	
3181.15	Forderungsverluste Sondersteuern			1'500.00			
4022.01	Grundstückgewinnsteuern		230'000.00		250'000.00		237'240.35
4022.10	Sonderveranlagungen		250'000.00		225'000.00		251'825.50
4029.01	Eingang abgeschriebene Steuern						2'253.90
9102	Liegenschaftssteuern		775'000.00		750'000.00	-415.29	806'933.10
3181.11	Abschreibung Liegenschaftssteuer					-415.29	
4021.01	Liegenschaftssteuern		775'000.00		750'000.00		806'933.10
9103	Hundetaxe		22'000.00		22'500.00	250.50	21'850.50
3181.01	Tatsächliche Forderungsverluste					250.50	
4033.01	Hundetaxe		22'000.00		22'500.00		21'850.50
93	Finanz- und Lastenausgleich	673'100.00	218'100.00	672'200.00	347'200.00	672'548.00	336'173.00
	Nettoaufwand		455'000.00		325'000.00		336'375.00
930	Finanz- und Lastenausgleich	673'100.00	218'100.00	672'200.00	347'200.00	672'548.00	336'173.00

Erfolgsrechnung

		Budget 2024		Budget 2023		Rechnung 2022	
		Aufwand	Ertrag	Aufwand	Ertrag	Aufwand	Ertrag
	Nettoaufwand		455'000.00		325'000.00		336'375.00
9300	Finanz- und Lastenausgleich	673'100.00	218'100.00	672'200.00	347'200.00	672'548.00	336'173.00
3621.60	Lastenausgleich neue Aufgabenteilung	673'100.00		672'200.00		672'548.00	
4621.62	Soziodemografischer Zuschuss		65'000.00		65'000.00		64'025.00
4622.70	Disparitätenabbau Gemeinden		153'100.00		282'200.00		272'148.00
95	Ertragsanteile, übrige		65'000.00		64'000.00		220'868.70
	Nettoertrag	65'000.00		64'000.00		220'868.70	
950	Ertragsanteile, übrige		65'000.00		64'000.00		220'868.70
	Nettoertrag	65'000.00		64'000.00		220'868.70	
9500	Ertragsanteile, übrige		65'000.00		64'000.00		220'868.70
4024.01	Erbschafts- und Schenkungssteuern		5'000.00		4'000.00		159'046.80
4600.01	Ertragsanteile an direkter Bundessteuer		60'000.00		60'000.00		61'821.90
96	Vermögens- und Schuldenverwaltung	290'600.00	106'000.00	207'750.00	122'500.00	163'762.90	147'999.28
	Nettoaufwand		184'600.00		85'250.00		15'763.62
961	Zinsen	246'400.00	76'000.00	163'000.00	92'500.00	67'020.10	53'391.58
	Nettoaufwand		170'400.00		70'500.00		13'628.52
9610	Zinsen	246'400.00	76'000.00	163'000.00	92'500.00	67'020.10	53'391.58
3181.02	Abschreibungen (Verzugsins)	2'000.00		3'000.00		1'660.70	
3401.01	Verzinsung kurzfristige Finanzverbindlichkeiten	22'500.00		5'000.00			
3406.01	Verzinsung langfristige Finanzverbindlichkeiten	160'300.00		93'250.00		32'086.00	
3409.01	übrige Passivzinsen Sonderrechnungen, Legate	1'400.00		1'450.00		845.20	
3409.02	Interne Verrechnung von kalk. Zinsen (SF)	50'200.00		48'300.00		26'578.45	
3499.01	Vergütungszinsen (NESKO)	10'000.00		12'000.00		5'849.75	
4401.01	Verzugszinsen (NESKO)		35'000.00		50'000.00		28'650.60
4407.01	Zinsen, Dividenden		800.00		1'000.00		712.00
4499.01	Übriger Finanzertrag, Negativzinsen						2'000.78
4940.01	Interne Verrechnung von kalk. Zinsen		40'200.00		41'500.00		22'028.20
963	Liegenschaften des Finanzvermögens	43'200.00	30'000.00	44'250.00	30'000.00	79'078.80	79'483.70
	Nettoaufwand		13'200.00		14'250.00		
	Nettoertrag					404.90	
9630	Liegenschaften des Finanzvermögens	43'200.00	30'000.00	44'250.00	30'000.00	79'078.80	79'483.70

Erfolgsrechnung

		Budget 2024		Budget 2023		Rechnung 2022	
		Aufwand	Ertrag	Aufwand	Ertrag	Aufwand	Ertrag
3000.01	Löhne, Entschädigungen, Tag- und Sitzungsgelder	1'000.00		1'000.00			
3132.01	Honorare Berater, Gutachter, Experten					5'389.10	
3134.01	Sachversicherungsprämien			250.00		173.20	
3144.01	Unterhalt Liegenschaften	1'500.00		1'500.00		752.30	
3411.01	Realisierte Verluste auf Grundstücke FV					50'736.00	
3430.01	baulicher Unterhalt Liegenschaften FV	500.00					
3940.01	Interne Verrechnung von kalk. Zinsen	40'200.00		41'500.00		22'028.20	
4430.01	Pacht- und Mietzinse FV		30'000.00		30'000.00		28'747.70
4896.02	Entnahme aus Schwankungsreserve						50'736.00
969	Finanzvermögen	1'000.00		500.00		17'664.00	15'124.00
	Nettoaufwand		1'000.00		500.00		2'540.00
9690	Finanzvermögen	1'000.00		500.00		17'664.00	15'124.00
3180.01	Wertberichtigung auf Forderungen					3'100.00	
3410.01	Realisierte Kursverluste auf Aktien und Anteilsscheine FV					13'544.00	
3420.01	Kapitalbeschaffung und -verwaltung	1'000.00		500.00		950.00	
3499.03	Ausbuchung Kassendifferenzen					70.00	
4440.01	Marktwertanpassung Wertschriften FV						1'580.00
4896.02	Entnahme aus Schwankungsreserve						13'544.00
97	Rückverteilungen		2'000.00		1'000.00		2'819.10
	Nettoertrag	2'000.00		1'000.00		2'819.10	
971	Rückverteilungen aus CO2-Abgabe		2'000.00		1'000.00		2'819.10
	Nettoertrag	2'000.00		1'000.00		2'819.10	
9710	Rückverteilung aus CO2-Abgabe		2'000.00		1'000.00		2'819.10
4699.11	Rückverteilung CO2-Abgabe		2'000.00		1'000.00		2'819.10
99	Nicht aufgeteilte Posten	264'600.00	757'700.00	264'600.00	905'500.00	1'026'568.08	513'664.17
	Nettoaufwand						512'903.91
	Nettoertrag	493'100.00		640'900.00			
990	Nicht aufgeteilte Posten	264'600.00		264'600.00		314'321.55	
	Nettoaufwand		264'600.00		264'600.00		314'321.55
9900	Nicht aufgeteilte Posten					49'714.55	
3894.01	Einlage in finanzpolitische Reserve					49'714.55	

Erfolgsrechnung

		Budget 2024		Budget 2023		Rechnung 2022	
		Aufwand	Ertrag	Aufwand	Ertrag	Aufwand	Ertrag
9901	Abschreibung bestehendes Verwaltungsvermögen	264'600.00		264'600.00		264'607.00	
3300.99	Planmässige Abschreibungen bisheriges VV	264'600.00		264'600.00		264'607.00	
995	Neutrale Aufwendungen und Erträge		513'700.00		461'400.00		513'664.17
	Nettoertrag	513'700.00		461'400.00		513'664.17	
9950	Neutrale Aufwendungen und Erträge		513'700.00		461'400.00		513'664.17
4896.01	Entnahmen aus Neubewertungsreserven		513'700.00		461'400.00		513'664.17
999	Abschluss		244'000.00		444'100.00	712'246.53	
	Nettoaufwand						712'246.53
	Nettoertrag	244'000.00		444'100.00			
9990	Abschluss		244'000.00		444'100.00	712'246.53	
9000.01	Ertragsüberschuss					712'246.53	
9001.01	Aufwandüberschuss		244'000.00		444'100.00		

Erfolgsrechnung

		Budget 2024		Budget 2023		Rechnung 2022	
		Aufwand	Ertrag	Aufwand	Ertrag	Aufwand	Ertrag
	Erfolgsrechnung	24'717'200.00	24'717'200.00	24'315'300.00	24'315'300.00	24'286'836.49	24'286'836.49
3	Aufwand	24'684'950.00		24'022'700.00		23'462'287.61	
30	Personalaufwand	4'544'950.00		4'327'600.00		4'131'865.90	
300	Behörden und Kommissionen	120'750.00		136'100.00		115'531.00	
3000	Löhne, Tag- und Sitzungsgelder an Behörden und Kom..	120'750.00		136'100.00		115'531.00	
3000.01	Löhne, Entschädigungen, Tag- und Sitzungsgelder	120'750.00		136'100.00		115'531.00	
301	Löhne des Verwaltungs- und Betriebspersonals	3'625'700.00		3'408'950.00		3'321'847.00	
3010	Löhne des Verwaltungs- und Betriebspersonals	3'625'700.00		3'408'950.00		3'321'847.00	
3010.01	Löhne Verwaltungs- und Betriebspersonal	3'627'200.00		3'409'950.00		3'355'627.15	
3010.09	Rückerstattungen (EO, KTG, UVG)	-1'500.00		-1'000.00		-33'780.15	
304	Zulagen	37'500.00		36'500.00		36'993.35	
3040	Kinder- und Ausbildungszulagen	33'000.00		32'000.00		30'844.85	
3040.01	Kinder- und Ausbildungszulagen	33'000.00		32'000.00		30'844.85	
3049	Übrige Zulagen	4'500.00		4'500.00		6'148.50	
3049.01	Arbeitskleider	4'500.00		4'500.00		6'148.50	
305	Arbeitgeberbeiträge	663'600.00		632'650.00		579'818.55	
3050	AG-Beitr.AHV,IV,EO,ALV,Verwaltungskosten	265'700.00		251'600.00		223'787.95	
3050.01	AG-Beiträge AHV, IV, EO, ALV, Verwaltungskosten	265'700.00		251'600.00		223'787.95	
3052	AG-Beiträge an Pensionskassen	279'850.00		268'600.00		247'032.10	
3052.01	AG-Beiträge Pensionskasse	279'850.00		268'600.00		247'032.10	
3053	AG-Beiträge an Unfallversicherungen	43'900.00		38'900.00		37'042.95	
3053.01	AG-Beiträge Unfallversicherung	43'900.00		38'900.00		37'042.95	
3054	AG-Beiträge an Familienausgleichskasse	55'850.00		52'550.00		50'894.25	
3054.01	AG-Beiträge Familienausgleichskasse	55'850.00		52'550.00		50'894.25	

Erfolgsrechnung

		Budget 2024		Budget 2023		Rechnung 2022	
		Aufwand	Ertrag	Aufwand	Ertrag	Aufwand	Ertrag
3055	AG-Beiträge an Krankentaggeldvers.	18'300.00		21'000.00		21'061.30	
3055.01	AG-Beiträge Krankentaggeldversicherung	18'300.00		21'000.00		21'061.30	
309	Übriger Personalaufwand	97'400.00		113'400.00		77'676.00	
3090	Aus- und Weiterbildung des Personals	70'750.00		89'500.00		55'241.75	
3090.01	Aus- und Weiterbildung	48'750.00		65'500.00		45'567.95	
3090.02	Aus- Weiterbildung und Supervision, Sozialarbeit	18'000.00		20'000.00		9'253.80	
3090.03	Aus- und Weiterbildung, Sekretariat	4'000.00		4'000.00		420.00	
3091	Personalwerbung	2'800.00		2'500.00		1'437.80	
3091.01	Personalwerbung	2'800.00		2'500.00		1'437.80	
3099	Übriger Personalaufwand	23'850.00		21'400.00		20'996.45	
3099.01	Übriger Personalaufwand	23'850.00		21'400.00		20'996.45	
31	Sach- und übriger Betriebsaufwand	3'683'400.00		3'760'950.00		3'627'598.87	
310	Material- und Warenaufwand	466'650.00		457'200.00		415'557.94	
3100	Büromaterial	30'500.00		28'800.00		31'075.50	
3100.01	Büromaterial	30'500.00		28'800.00		31'075.50	
3101	Betriebs-, Verbrauchsmaterial	134'300.00		125'300.00		118'804.85	
3101.01	Betriebs-, Verbrauchsmaterial	127'500.00		118'300.00		113'828.15	
3101.02	Reinigungs-, Waschmittel	6'800.00		7'000.00		4'976.70	
3102	Drucksachen, Publikationen	48'000.00		44'600.00		34'739.00	
3102.01	Drucksachen	43'600.00		40'500.00		30'413.00	
3102.02	Publikationen	4'400.00		4'100.00		4'326.00	
3103	Fachliteratur, Zeitschriften	12'850.00		12'600.00		12'741.70	
3103.01	Fachliteratur, Zeitschriften	1'850.00		1'600.00		1'663.35	
3103.02	Bücher, Zeitschriften, CD, DVD	11'000.00		11'000.00		11'078.35	
3104	Lehrmittel	196'500.00		200'900.00		179'524.59	
3104.01	Schulmaterial allgemein	154'900.00		160'000.00		140'577.93	
3104.02	Schulmaterial Lehrpersonen	3'000.00		3'500.00		2'536.45	
3104.03	Material für textiles Werken	18'600.00		18'400.00		19'336.55	
3104.04	Material für nichttextiles Werken	20'000.00		19'000.00		17'073.66	

Erfolgsrechnung

		Budget 2024		Budget 2023		Rechnung 2022	
		Aufwand	Ertrag	Aufwand	Ertrag	Aufwand	Ertrag
3105	Lebensmittel	43'500.00		43'500.00		38'672.30	
3105.01	Lebensmittel	42'000.00		42'000.00		38'289.80	
3105.02	Verpflegung Gemeindeversammlung	1'500.00		1'500.00		382.50	
3109	Übriger Material- und Warenaufwand	1'000.00		1'500.00			
3109.01	Übriger Material- und Warenaufwand	1'000.00		1'500.00			
311	Nicht aktivierbare Anlagen	185'300.00		169'050.00		133'160.40	
3110	Büromöbel und Geräte	50'600.00		53'150.00		58'592.70	
3110.00	Anschaffungen Mobiliar	40'100.00		42'750.00		46'682.25	
3110.01	Anschaffungen Büromöbel, -geräte	10'500.00		10'400.00		11'910.45	
3111	Maschinen, Geräte und Fahrzeuge	56'100.00		43'100.00		29'829.25	
3111.01	Anschaffungen Maschinen, Geräte	56'100.00		43'100.00		29'829.25	
3113	Hardware	67'250.00		53'300.00		36'198.05	
3113.01	Anschaffungen Informatik (Hardware)	67'250.00		53'300.00		36'198.05	
3118	Immaterielle Anlagen	8'850.00		17'000.00		5'664.35	
3118.01	Anschaffungen Informatik (Software)	8'850.00		17'000.00		5'664.35	
3119	Übrige nicht aktivierbare Anlagen	2'500.00		2'500.00		2'876.05	
3119.01	Anschaffungen Mobilien, Geräte	2'500.00		2'500.00		2'876.05	
312	Ver- und Entsorgung Liegenschaften Verwaltungsverm..	392'150.00		359'650.00		346'698.35	
3120	Ver- und Entsorgung Liegenschaften Verwaltungsverm..	392'150.00		359'650.00		346'698.35	
3120.01	Ver- und Entsorgung Liegenschaften	304'550.00		281'750.00		278'324.70	
3120.02	Ver- und Entsorgung öffentliche Brunnen	20'000.00		20'000.00		20'008.00	
3120.03	Energie Strassenbeleuchtung	65'500.00		56'000.00		46'450.85	
3120.04	Ver- und Entsorgung Sportplatz Lachen	2'100.00		1'900.00		1'914.80	
313	Dienstleistungen und Honorare	985'200.00		1'005'850.00		941'003.68	
3130	Dienstleistungen Dritter	626'550.00		631'950.00		651'198.29	
3130.00	Post- und Bankgebühren	3'750.00		3'300.00		3'529.20	
3130.01	Telefongebühren	23'500.00		25'700.00		23'492.95	
3130.02	Porto	39'100.00		33'750.00		36'763.04	

Erfolgsrechnung

		Budget 2024		Budget 2023		Rechnung 2022	
		Aufwand	Ertrag	Aufwand	Ertrag	Aufwand	Ertrag
3130.03	Betriebskosten	1'400.00		1'500.00		1'398.40	
3130.04	Kostenanteil amtliche Bewertung	8'000.00		10'000.00		7'686.55	
3130.05	Gebühren Einwohner- und Fremdenkontrolle	24'000.00		23'000.00		27'776.90	
3130.06	Gebühren Baubewilligungen	40'000.00		42'000.00		57'681.30	
3130.07	Dienstleistungen Dritter	118'800.00		107'200.00		101'401.00	
3130.08	Dienstleistungen Securitas	26'000.00		26'000.00		23'393.50	
3130.11	Abfuhrkosten Hauskehricht	120'000.00		112'500.00		114'967.40	
3130.12	Abfuhrkosten Grünabfuhr	65'000.00		62'500.00		61'666.65	
3130.13	Abfuhrkosten Papier	27'000.00		28'000.00		19'328.90	
3130.40	Schülertransporte	66'500.00		65'000.00		65'882.15	
3130.41	Streetworker	4'000.00		4'000.00		4'102.40	
3130.50	Honorar Revision	13'500.00		13'500.00		13'438.80	
3130.55	Überwachung Blaue Zone	44'000.00		44'000.00		44'645.25	
3130.60	Grabunterhalt SF	2'000.00		2'000.00		2'043.90	
3130.70	Tageskarten Gemeinde			28'000.00		42'000.00	
3132	Honor.ext.Berater,Gutachter,Fachexp.etc.	127'800.00		156'950.00		79'076.65	
3132.01	Honorare Berater, Gutachter, Experten	115'800.00		143'750.00		72'898.60	
3132.10	Nachführung Vermessungswesen	12'000.00		13'200.00		6'178.05	
3133	Informatik-Nutzungsaufwand	172'350.00		159'650.00		159'044.29	
3133.01	Informatik Support, Kosten Rechenzentrum	171'350.00		157'400.00		158'456.44	
3133.02	Internetauftritt	1'000.00		2'250.00		587.85	
3134	Sachversicherungsprämien	53'050.00		51'950.00		46'690.95	
3134.01	Sachversicherungsprämien	53'050.00		51'950.00		46'690.95	
3137	Steuern und Abgaben	5'450.00		5'350.00		4'993.50	
3137.01	Steuern und Abgaben	5'450.00		5'350.00		4'993.50	
314	Baulicher Unterhalt imf betrieblicher Unterhalt	816'950.00		950'400.00		847'826.15	
3140	Unterhalt an Grundstücken	103'900.00		111'200.00		87'082.15	
3140.01	Unterhalt Anlagen	101'200.00		96'500.00		82'624.15	
3140.02	Unterhalt öffentliche Brunnen	2'500.00		14'500.00		4'308.00	
3140.03	Unterhalt Sportplatz Lachen	200.00		200.00		150.00	
3141	Unterhalt Strassen/Verkehrswege	244'100.00		268'600.00		275'927.50	
3141.01	Unterhalt Strassenbeleuchtung	52'500.00		68'500.00		103'201.90	
3141.02	Erweiterung Strassenbeleuchtung					9'000.00	

Erfolgsrechnung

		Budget 2024		Budget 2023		Rechnung 2022	
		Aufwand	Ertrag	Aufwand	Ertrag	Aufwand	Ertrag
3141.03	Unterhalt Strassen	189'100.00		196'600.00		163'725.60	
3141.04	Unterhalt Parkplätze	2'500.00		3'500.00			
3142	Unterhalt Wasserbau	8'800.00		18'600.00		11'864.60	
3142.01	Unterhalt Wasserbau	8'800.00		18'600.00		11'864.60	
3143	Unterhalt übrige Tiefbauten	149'100.00		201'100.00		153'017.45	
3143.01	Unterhalt Kanalisation	102'300.00		139'300.00		118'407.30	
3143.02	Unterhalt Pumpwerke	46'800.00		61'800.00		34'610.15	
3144	Unterhalt Hochbauten, Gebäude	309'750.00		349'400.00		319'891.35	
3144.01	Unterhalt Liegenschaften	153'000.00		236'000.00		164'579.90	
3144.02	Unterhalt Mehrzweckgebäude	6'000.00		5'800.00		6'737.00	
3144.03	Unterhalt Turnhalle	34'100.00		20'000.00		25'632.90	
3144.04	Unterhalt Aussenanlagen	41'650.00		27'200.00		34'795.80	
3144.05	Unterhalt Schwimmbadanlagen	75'000.00		60'400.00		88'145.75	
3149	Unterhalt übrige Sachanlagen	1'300.00		1'500.00		43.10	
3149.01	Unterhalt Schiffsteg	1'300.00		1'500.00		43.10	
315	Unterhalt Mobilien u.immater.Anlagen	260'050.00		250'800.00		188'067.29	
3150	Unterhalt Büromöbel und Geräte	37'500.00		38'700.00		36'119.50	
3150.00	Unterhalt Mobiliar	31'600.00		30'500.00		31'846.95	
3150.01	Unterhalt Büromöbel, -geräte	5'900.00		8'200.00		4'272.55	
3151	Unterh.App.,Masch.,Geräte,Fahrz.,Werkz.	65'300.00		53'500.00		45'087.79	
3151.01	Unterhalt Maschinen, Geräte	37'450.00		36'400.00		28'453.15	
3151.02	Unterhalt Sportgeräte	22'850.00		12'100.00		12'987.14	
3151.10	Unterhalt Signalisation, Markierungen	5'000.00		5'000.00		3'647.50	
3153	Informatik-Unterhalt (Hardware)	14'300.00		16'500.00		8'991.70	
3153.01	Unterhalt Informatik (Hardware)	14'300.00		16'500.00		8'991.70	
3158	Unterhalt immaterielle Anlagen	142'950.00		142'100.00		97'868.30	
3158.01	Unterhalt Informatik (Software)	142'950.00		142'100.00		97'868.30	
316	Mieten, Leasing, Pachten, Benützungsgb.	227'850.00		223'100.00		218'103.25	
3160	Miete und Pacht Liegenschaften	187'250.00		187'100.00		185'874.65	

Erfolgsrechnung

		Budget 2024		Budget 2023		Rechnung 2022	
		Aufwand	Ertrag	Aufwand	Ertrag	Aufwand	Ertrag
3160.01	Miete Bauverwaltung	22'000.00		22'000.00		22'000.00	
3160.02	Miete Hauptgasse 14	18'000.00		18'000.00		18'003.45	
3160.03	Miete Feuerwehrmagazin	30'200.00		30'000.00		30'199.20	
3160.04	Miete Schulräume	103'000.00		103'000.00		102'152.00	
3160.05	Miete Parkplätze	600.00		600.00		600.00	
3160.06	Miete Baurechtszins	12'650.00		12'600.00		12'620.00	
3160.07	Miete Sirenenstandort	800.00		900.00		300.00	
3161	Mieten, Benützungskosten Anlagen	40'600.00		36'000.00		32'228.60	
3161.01	Miete Fotokopierer/Drucker	40'600.00		36'000.00		32'228.60	
317	Spesenentschädigungen	191'900.00		165'900.00		158'984.45	
3170	Reisekosten und Spesen	73'050.00		70'400.00		68'244.90	
3170.01	Reisekosten und Spesen	53'950.00		49'500.00		50'508.25	
3170.04	Fahrzeugspesen	19'100.00		20'900.00		17'736.65	
3171	Exkursionen, Schulreisen und Lager	118'850.00		95'500.00		90'739.55	
3171.01	Exkursionen, Schulreisen, Schullager	118'850.00		95'500.00		90'739.55	
318	Wertberichtigungen auf Forderungen	103'000.00		124'500.00		322'613.66	
3180	Wertberichtigungen auf Forderungen					234'552.00	
3180.01	Wertberichtigung auf Forderungen					3'100.00	
3180.02	Wertberichtigung gefährdete Steuerguthaben					231'452.00	
3181	Tatsächliche Forderungsverluste	103'000.00		124'500.00		88'061.66	
3181.01	Tatsächliche Forderungsverluste	6'000.00		10'000.00		7'361.90	
3181.02	Abschreibungen (Verzugsins)	2'000.00		3'000.00		1'660.70	
3181.10	Forderungsverluste allgemeine Gemeindesteuern	95'000.00		110'000.00		79'454.35	
3181.11	Abschreibung Liegenschaftssteuer					-415.29	
3181.15	Forderungsverluste Sondersteuern			1'500.00			
319	Verschiedener Betriebsaufwand	54'350.00		54'500.00		55'583.70	
3190	Schadenersatzleistungen	4'000.00		4'000.00		796.70	
3190.01	Schadenersatzleistungen	4'000.00		4'000.00		796.70	
3199	Übriger Betriebsaufwand	50'350.00		50'500.00		54'787.00	
3199.01	Gemeinderatskredit	23'000.00		22'000.00		28'231.35	

Erfolgsrechnung

		Budget 2024		Budget 2023		Rechnung 2022	
		Aufwand	Ertrag	Aufwand	Ertrag	Aufwand	Ertrag
3199.02	Sachaufwand Markt	26'350.00		28'000.00		26'296.65	
3199.03	Anlässe für das Alter, Büren a.A.	500.00		500.00		260.80	
3199.04	Anlässe für das Alter, Region	500.00					
3199.10	Vorsteuerkürzung Mwst.					-1.80	
33	Abschreibungen Verwaltungsvermögen	657'550.00		557'900.00		499'729.80	
330	Sachanlagen VV	590'000.00		492'150.00		454'417.65	
3300	Planm.Abschreibungen Sachanlagen	590'000.00		492'150.00		454'417.65	
3300.10	Planmässige Abschreibungen Strassen / Verkehrswege	83'900.00		35'650.00		29'842.00	
3300.31	Planmässige Abschreibungen übrige Tiefbauten VV	35'700.00		31'650.00		23'175.65	
3300.40	Planmässige Abschreibungen Hochbauten VV	137'200.00		124'550.00		108'083.00	
3300.60	Planmässige Abschreibungen Mobilien	68'600.00		35'700.00		28'710.00	
3300.99	Planmässige Abschreibungen bisheriges VV	264'600.00		264'600.00		264'607.00	
332	Abschreibungen immaterielle Anlagen	67'550.00		65'750.00		45'312.15	
3320	Planm.Abschreibungen immat.Anlagen	67'550.00		65'750.00		45'312.15	
3320.01	Planmässige Abschreibungen Hard- und Software	56'750.00		33'050.00		34'595.55	
3320.91	Planmässige Abschreibungen übrige immaterielle Anlagen	10'800.00		32'700.00		10'716.60	
34	Finanzaufwand	246'050.00		161'000.00		131'453.27	
340	Zinsaufwand	234'550.00		148'000.00		59'509.65	
3401	Verzins.kurzfr.Finanzverbindlichkeiten	22'500.00		5'000.00			
3401.01	Verzinsung kurzfristige Finanzverbindlichkeiten	22'500.00		5'000.00			
3406	Verzins.langfr.Finanzverbindlichkeiten	160'300.00		93'250.00		32'086.00	
3406.01	Verzinsung langfristige Finanzverbindlichkeiten	160'300.00		93'250.00		32'086.00	
3409	Übrige Passivzinsen	51'750.00		49'750.00		27'423.65	
3409.01	übrige Passivzinsen Sonderrechnungen, Legate	1'550.00		1'450.00		845.20	
3409.02	Interne Verrechnung von kalk. Zinsen (SF)	50'200.00		48'300.00		26'578.45	
341	Realisierte Kursverluste					64'280.00	
3410	Real.Kursverluste auf Finanzanlagen FV					13'544.00	
3410.01	Realisierte Kursverluste auf Aktien und Anteilsscheine FV					13'544.00	

Erfolgsrechnung

		Budget 2024		Budget 2023		Rechnung 2022	
		Aufwand	Ertrag	Aufwand	Ertrag	Aufwand	Ertrag
3411	Realisierte Verluste auf Sachanlagen FV					50'736.00	
3411.01	Realisierte Verluste auf Grundstücke FV					50'736.00	
342	Kapitalbeschaffungs- und Verwaltungskosten	1'000.00		500.00		950.00	
3420	Kapitalbeschaffung und -verwaltung	1'000.00		500.00		950.00	
3420.01	Kapitalbeschaffung und -verwaltung	1'000.00		500.00		950.00	
343	Liegenschaftenaufwand Finanzvermögen	500.00					
3430	Baulicher Unterhalt Liegenschaften FV	500.00					
3430.01	baulicher Unterhalt Liegenschaften FV	500.00					
349	Verschiedener Finanzaufwand	10'000.00		12'500.00		6'713.62	
3499	Übriger Finanzaufwand	10'000.00		12'500.00		6'713.62	
3499.01	Vergütungszinsen (NESKO)	10'000.00		12'000.00		5'849.75	
3499.02	Negativzinsen Bank- und Postkonto			500.00		793.87	
3499.03	Ausbuchung Kassendifferenzen					70.00	
35	Einlagen in Fonds und Spezialfinanzierungen	262'650.00		257'900.00		257'900.00	
351	Einlagen in Fonds u.Spez.fin.im EK	262'650.00		257'900.00		257'900.00	
3510	Einlagen in Spezialfinanzierungen EK	262'650.00		257'900.00		257'900.00	
3510.11	Einlage in SF Eigenkapital	162'650.00		37'900.00		247'100.00	
3510.51	Einlage Anschlussgebühren	100'000.00		220'000.00		10'800.00	
36	Transferaufwand	14'868'950.00		14'604'550.00		14'436'695.67	
361	Entschädigungen an Gemeinwesen	6'310'000.00		6'126'100.00		6'317'503.52	
3611	Entschädigungen an Kantone u. Konkordate	6'029'500.00		5'955'650.00		6'141'610.22	
3611.01	Entschädigungen an Kanton (Servicegebühren)	50'000.00		50'000.00		51'791.00	
3611.10	Beitrag an Kanton Bern, Lohnanteile	2'667'000.00		2'592'000.00		2'918'709.42	
3611.50	LA-Beitrag an Kanton Bern	2'078'000.00		2'045'000.00		1'965'288.60	
3631.10	LA-Beitrag an Kanton Bern	1'234'500.00		1'268'650.00		1'205'821.20	
3612	Entsch.an Gde. und Gde.verbände	141'900.00		104'400.00		85'371.90	

Erfolgsrechnung

		Budget 2024		Budget 2023		Rechnung 2022	
		Aufwand	Ertrag	Aufwand	Ertrag	Aufwand	Ertrag
3612.01	Schulgelder an andere Gemeinden	22'000.00		33'000.00		11'838.00	
3612.10	Tierkörperbeseitigung	30'200.00		8'200.00		6'478.75	
3612.21	Interne Verrechnung Personalaufwand (SF)	61'100.00		57'500.00		60'415.60	
3612.22	Interne Verrechnung Dienstleistungen (SF)	28'600.00		5'700.00		6'639.55	
3614	Entschädigungen an öff. Unternehmungen	138'600.00		66'050.00		90'521.40	
3614.01	Schulgelder Gymnasien 9. Schuljahr	138'600.00		66'050.00		90'521.40	
362	Finanz- und Lastenausgleich	673'100.00		672'200.00		672'548.00	
3621	Finanz- und Lastenausgleich an Kanton	673'100.00		672'200.00		672'548.00	
3621.60	Lastenausgleich neue Aufgabenteilung	673'100.00		672'200.00		672'548.00	
363	Beiträge an Gemeinwesen und Dritte	7'885'850.00		7'806'250.00		7'446'644.15	
3631	Beiträge an Kantone und Konkordate	84'700.00		77'600.00		71'698.60	
3631.01	Beitrag Kanton Bern Gewässerunterhalt	52'000.00		47'000.00		41'593.00	
3631.02	Bootssteg Schlossrain	1'700.00		1'700.00		1'680.00	
3631.03	Beitrag Abwasserfonds Kanton Bern	31'000.00		28'900.00		28'425.60	
3632	Beiträge an Gemeinden und Gde.verbände	612'900.00		633'000.00		566'644.09	
3632.00	Beitrag Regio FW Büren BRALOM	254'000.00		260'000.00		255'690.60	
3632.01	Beitrag GV öffentliche Sicherheit	60'900.00		60'000.00		49'231.39	
3632.05	Betriebsbeitrag ARA	286'000.00		303'000.00		251'322.10	
3632.10	Beitrag Wasserbauverband alte Aare	12'000.00		10'000.00		10'400.00	
3634	Beiträge an öffentliche Unternehmungen	46'100.00		46'100.00		46'496.55	
3634.01	Beitrag Jugendfachstelle Lyss	24'500.00		24'500.00		24'811.95	
3634.02	Beiträge an öffentliche Unternehmungen	21'600.00		21'600.00		21'595.00	
3634.10	Beitrag Nachtbuslinien (Moonliner)					89.60	
3635	Beiträge an private Unternehmungen	381'100.00		370'450.00		340'604.70	
3635.01	Deponiegebühren Hauskehricht	103'000.00		105'000.00		96'837.20	
3635.02	Deponiegebühren Grünabfuhr	53'500.00		55'000.00		48'182.55	
3635.03	Deponiegebühren Altglas	7'300.00		7'400.00		6'340.40	
3635.04	Deponiegebühren Weissblech/Alu	2'000.00		1'700.00		1'699.05	
3635.05	Deponiegebühren Sonderabfälle	1'000.00		1'100.00		867.70	
3635.06	Beiträge Gewerbe	5'000.00		5'000.00		7'750.00	
3635.10	Beiträge Musikschulen	209'300.00		195'250.00		177'063.45	
3635.20	Beiträge Regionale Kindertagesstätte					1'864.35	

Erfolgsrechnung

		Budget 2024		Budget 2023		Rechnung 2022	
		Aufwand	Ertrag	Aufwand	Ertrag	Aufwand	Ertrag
3636	Beitr.an priv.Organisat.o.Erwerbszweck	176'050.00		151'100.00		155'585.91	
3636.01	Beiträge an Parteien	2'000.00		2'000.00		2'260.00	
3636.02	Beitrag Jugendanlässe	3'000.00		3'000.00			
3636.04	Beitrag Bundesfeier	12'700.00		12'700.00		14'861.05	
3636.05	Beitrag Jungbürgerfeier	5'000.00		4'000.00		1'896.35	
3636.10	Gemeindebeiträge	133'350.00		129'400.00		116'712.26	
3636.11	Beitrag Seniorenausflug	20'000.00				19'856.25	
3637	Beiträge an private Haushalte	6'585'000.00		6'528'000.00		6'265'614.30	
3637.01	Bewirtschaftungsbeiträge	22'000.00		19'000.00		27'991.35	
3637.03	Kostenanteil Betreuungsgutscheine (Gemeinde)	376'000.00		360'000.00		328'442.85	
3637.48	Inkassokosten	12'000.00		12'000.00		10'911.55	
3637.49	Alimentenbevorschussung	470'000.00		430'000.00		465'148.55	
3637.50	Unterstützung (Sozialhilfe, KK-Prämien)	5'702'000.00		5'704'000.00		5'431'270.97	
3637.60	Freier Kredit für Klienten	3'000.00		3'000.00		1'849.03	
37	Durchlaufende Beiträge	46'900.00		6'900.00		6'900.00	
370	Durchlaufende Beiträge	46'900.00		6'900.00		6'900.00	
3707	Private Haushalte	46'900.00		6'900.00		6'900.00	
3707.01	Private Haushalte Schiffsbillette	6'900.00		6'900.00		6'900.00	
3707.02	Private Haushalte SBB-Tageskarten	40'000.00					
38	Ausserordentlicher Aufwand					61'540.95	
389	Einlagen in das Eigenkapital					61'540.95	
3893	Einlagen in Vorfinanzierungen des EK					11'826.40	
3893.01	Einlage in Vorfinanzierung des EK					11'826.40	
3894	Einlagen in finanzpolitische Reserven					49'714.55	
3894.01	Einlage in finanzpolitische Reserve					49'714.55	
39	Interne Verrechnungen	374'500.00		345'900.00		308'603.15	
391	Dienstleistungen	217'400.00		217'900.00		196'993.80	
3910	Int.Verr.von Dienstleistungen	217'400.00		217'900.00		196'993.80	

Erfolgsrechnung

		Budget 2024		Budget 2023		Rechnung 2022	
		Aufwand	Ertrag	Aufwand	Ertrag	Aufwand	Ertrag
3910.01	Interne Verrechnungen Personalaufwand	217'400.00		217'900.00		196'993.80	
392	Pacht, Mieten, Benützungskosten	90'400.00		83'400.00		89'581.15	
3920	Int.Verr.von Pacht,Mieten,Benützungsk.	90'400.00		83'400.00		89'581.15	
3920.01	Interne Verrechnung Mieten	90'400.00		83'400.00		89'581.15	
394	Kalk.Zinsen u.Finanzaufwand	40'200.00		41'500.00		22'028.20	
3940	Int.Verr.von kalk.Zinsen u.Finanzaufw.	40'200.00		41'500.00		22'028.20	
3940.01	Interne Verrechnung von kalk. Zinsen	40'200.00		41'500.00		22'028.20	
395	Planmässige u. ausserplmässige Abschreibungen	26'500.00		3'100.00			
3950	Int.Verr.v.planm.u.ausserpl.Abschreibungen	26'500.00		3'100.00			
3950.01	Interne Verrechnung von plan- und	26'500.00		3'100.00			
4	Ertrag		24'421'950.00		23'850'600.00		24'280'594.47
40	Fiskalertrag		10'623'500.00		9'895'200.00		10'993'277.00
400	Direkte Steuern natürliche Personen		8'491'500.00		7'803'700.00		8'097'007.40
4000	Einkommenssteuern natürliche Personen		7'112'000.00		6'783'700.00		6'610'433.90
4000.01	Einkommenssteuern NP		7'100'000.00		6'789'200.00		6'771'306.90
4000.20	Nachsteuern und Bussen Einkommenssteuern NP		15'000.00		15'000.00		7'047.15
4000.40	Aktive Steuerauscheidung Einkommen NP		130'000.00		150'000.00		132'603.90
4000.50	Passive Steuerauscheidung Einkommen NP		-180'000.00		-170'000.00		-201'793.55
4000.60	Pauschale Steueranrechnung		-1'000.00		-500.00		-730.50
4000.70	Rückstellungen Steuerteilungen NP		48'000.00				-98'000.00
4001	Vermögenssteuern natürliche Personen		1'100'000.00		765'000.00		1'079'891.70
4001.01	Vermögenssteuern NP		1'100'000.00		785'000.00		1'089'955.80
4001.40	Aktive Steuerauscheidung Vermögen NP		35'000.00		40'000.00		40'323.90
4001.50	Passive Steuerauscheidung Vermögen NP		-35'000.00		-60'000.00		-50'388.00
4002	Quellensteuern natürliche Personen		279'500.00		255'000.00		406'681.80
4002.01	Quellensteuern NP		275'000.00		250'000.00		402'624.15
4002.10	Quellensteuern (BGSA) NP		4'500.00		5'000.00		4'057.65

Erfolgsrechnung

		Budget 2024		Budget 2023		Rechnung 2022	
		Aufwand	Ertrag	Aufwand	Ertrag	Aufwand	Ertrag
401	Direkte Steuern juristische Personen		820'000.00		810'000.00		1'372'347.20
4010	Gewinnsteuern juristische Personen		815'000.00		805'000.00		1'366'810.60
4010.01	Gewinnsteuern JP		775'000.00		775'000.00		1'217'849.00
4010.40	Aktive Steuerauscheidung Gewinnsteuern JP		50'000.00		80'000.00		260'872.65
4010.50	Passive Steuerauscheidung Gewinnsteuern JP		-45'000.00		-50'000.00		-26'911.05
4010.70	Rückstellungen Steuerteilungen JP		35'000.00				-85'000.00
4011	Kapitalsteuern juristische Personen		5'000.00		5'000.00		5'536.60
4011.01	Kapitalsteuern JP		5'000.00		5'000.00		5'536.60
402	Übrige direkte Steuern		1'290'000.00		1'259'000.00		1'502'071.90
4021	Grundsteuern		775'000.00		750'000.00		806'933.10
4021.01	Liegenschaftssteuern		775'000.00		750'000.00		806'933.10
4022	Vermögensgewinnsteuern		480'000.00		475'000.00		489'065.85
4022.01	Grundstückgewinnsteuern		230'000.00		250'000.00		237'240.35
4022.10	Sonderveranlagungen		250'000.00		225'000.00		251'825.50
4024	Erbschafts- und Schenkungssteuern		5'000.00		4'000.00		159'046.80
4024.01	Erbschafts- und Schenkungssteuern		5'000.00		4'000.00		159'046.80
4029	Eingang abgeschriebene Steuern		30'000.00		30'000.00		47'026.15
4029.01	Eingang abgeschriebene Steuern		30'000.00		30'000.00		47'026.15
403	Besitz- und Aufwandsteuern		22'000.00		22'500.00		21'850.50
4033	Hundesteuer		22'000.00		22'500.00		21'850.50
4033.01	Hundetaxe		22'000.00		22'500.00		21'850.50
41	Regalien und Konzessionen		137'000.00		140'000.00		126'987.56
410	Regalien		2'000.00		2'000.00		1'410.00
4100	Regalien		2'000.00		2'000.00		1'410.00
4100.01	Fischereipatente		2'000.00		2'000.00		1'410.00
412	Konzessionen		135'000.00		138'000.00		125'577.56

Erfolgsrechnung

		Budget 2024		Budget 2023		Rechnung 2022	
		Aufwand	Ertrag	Aufwand	Ertrag	Aufwand	Ertrag
4120	Konzessionen		135'000.00		138'000.00		125'577.56
4120.01	Nutzung öffentlicher Boden		135'000.00		138'000.00		125'577.56
42	Entgelte		3'510'300.00		3'745'250.00		3'831'843.83
420	Ersatzabgaben		260'000.00		270'000.00		261'098.30
4200	Ersatzabgaben		260'000.00		270'000.00		261'098.30
4200.01	Feuerwehersatzabgaben		260'000.00		270'000.00		261'098.30
421	Gebühren für Amtshandlungen		137'400.00		124'200.00		159'904.45
4210	Gebühren für Amtshandlungen		137'400.00		124'200.00		159'904.45
4210.01	Gebühren Einwohnerkontrolle		10'000.00		11'000.00		7'601.75
4210.02	Gebühren Einbürgerungen		5'000.00		5'000.00		5'750.00
4210.03	Gebühren Bauverwaltung		70'000.00		65'000.00		87'899.40
4210.04	Gebühren Fremdenkontrolle		29'000.00		25'000.00		35'252.30
4210.05	Gebühren Markt		23'000.00		18'000.00		22'940.00
4210.06	Gebühren Kontrollen		400.00		200.00		461.00
423	Schul- und Kursgelder		110'000.00		79'000.00		98'600.00
4230	Schulgelder		110'000.00		79'000.00		98'600.00
4230.01	Beiträge Eltern Tagesschule		110'000.00		79'000.00		98'600.00
424	Benützungsgebühren u.Dienstleistungen		1'414'300.00		1'666'000.00		1'455'738.08
4240	Benützungsgebühren und Dienstleistungen		1'414'300.00		1'666'000.00		1'455'738.08
4240.01	Dienstleistungen FV für Dritte		12'300.00		28'500.00		28'882.50
4240.02	Dienstleistungen BV für Dritte		49'000.00		40'000.00		35'263.05
4240.03	Dienstleistungen GS für Dritte		1'200.00		1'200.00		1'200.00
4240.04	Eintritte		235'000.00		200'000.00		229'948.60
4240.05	Ausleihgebühren und Mitgliederbeiträge		9'500.00		8'000.00		9'223.00
4240.06	Dienstleistungen Betreuungsgutscheine		6'500.00		5'500.00		6'400.00
4240.10	Kanalisationsbenützungsgebühren		550'000.00		715'000.00		694'397.35
4240.20	Kehrichtabfuhrgebühren		405'000.00		405'000.00		394'823.08
4240.30	Bewilligungen Blaue Zone		800.00		800.00		390.00
4240.31	Mietertrag PP Bahnhof Ost/West		38'000.00		35'000.00		39'470.50
4240.52	Anschlussgebühren Kanalisation HRM2		100'000.00		220'000.00		10'800.00
4240.60	Friedhofgebühren		7'000.00		7'000.00		4'940.00

Erfolgsrechnung

		Budget 2024		Budget 2023		Rechnung 2022	
		Aufwand	Ertrag	Aufwand	Ertrag	Aufwand	Ertrag
425	Erlös aus Verkäufen		2'200.00		28'400.00		43'190.30
4250	Verkäufe		2'200.00		28'400.00		43'190.30
4250.01	Verkaufserlöse		200.00		400.00		180.30
4250.10	Tageskarten Gemeinde		2'000.00		28'000.00		43'010.00
426	Rückererstattungen		1'546'400.00		1'537'650.00		1'769'412.80
4260	Rückerstattungen und Kostenbeteiligungen Dritter		1'546'400.00		1'537'650.00		1'769'412.80
4260.01	Rückerstattungen		236'400.00		253'650.00		210'041.19
4260.02	Werbeeinnahmen		5'000.00		5'000.00		6'580.45
4260.03	Beiträge Eltern Mittagstisch		55'000.00		49'000.00		48'411.70
4260.50	Erträge mit Inkassoprivileg		50'000.00		30'000.00		69'902.87
4260.51	Erträge ohne Inkassoprivileg		1'200'000.00		1'200'000.00		1'434'476.59
427	Bussen		40'000.00		40'000.00		42'199.90
4270	Bussen		40'000.00		40'000.00		42'199.90
4270.01	Bussen		40'000.00		40'000.00		42'199.90
429	Übrige Entgelte						1'700.00
4290	Übrige Entgelte						1'700.00
4290.01	Übrige Entgelte						1'700.00
44	Finanzertrag		402'150.00		388'900.00		347'507.23
440	Zinsertrag		335'150.00		321'400.00		285'658.30
4400	Marktwertanpassungen Wertschriften						3.50
4400.01	Zinsen flüssiger Mittel						3.50
4401	Zinsen Forderungen und Kontokorrente		35'000.00		50'000.00		28'650.60
4401.01	Verzugszinsen (NESKO)		35'000.00		50'000.00		28'650.60
4407	Zinsen langfristige Finanzanlagen		249'800.00		223'000.00		230'362.00
4407.01	Zinsen, Dividenden		249'800.00		223'000.00		230'362.00
4409	Übrige Zinsen von Finanzvermögen		50'350.00		48'400.00		26'642.20

Erfolgsrechnung

		Budget 2024		Budget 2023		Rechnung 2022	
		Aufwand	Ertrag	Aufwand	Ertrag	Aufwand	Ertrag
4409.01	übrige Aktivzinsen Sonderrechnungen und Legate		150.00		100.00		63.75
4409.02	Interne Verrechnung von kalk. Zinsen (SF)		50'200.00		48'300.00		26'578.45
443	Liegenschaftenertrag FV		30'000.00		30'000.00		28'747.70
4430	Pacht- und Mietzinse Liegenschaften FV		30'000.00		30'000.00		28'747.70
4430.01	Pacht- und Mietzinse FV		30'000.00		30'000.00		28'747.70
444	Wertberichtigungen Anlagen FV						1'580.00
4440	Marktwertanpassungen Wertschriften						1'580.00
4440.01	Marktwertanpassung Wertschriften FV						1'580.00
447	Liegenschaftenertrag VV		37'000.00		37'500.00		29'520.45
4470	Pacht- und Mietzinse Liegenschaften VV		29'300.00		29'300.00		23'590.50
4470.01	Pacht- und Mietzinse VV		20'300.00		20'300.00		20'695.50
4470.02	Mietertrag Kiosk		9'000.00		9'000.00		2'895.00
4472	Vergüt.für Benützungen Liegenschaften VV		7'700.00		8'200.00		5'929.95
4472.01	Vergütung für Benützungen Liegenschaften VV		7'700.00		8'200.00		5'929.95
449	Übriger Finanzertrag						2'000.78
4499	Übriger Finanzertrag						2'000.78
4499.01	Übriger Finanzertrag, Negativzinsen						2'000.78
45	Entnahmen Fonds u.Spezialfinanzierungen		177'700.00		218'150.00		170'418.60
450	Entnahmen aus Fonds u.Spez.fin.FK		22'000.00		26'500.00		23'798.45
4502	Entnahmen aus Legaten und Stiftungen		22'000.00		26'500.00		23'798.45
4502.01	Entnahmen aus Legaten und Stiftungen FK		22'000.00		26'500.00		23'798.45
451	Entnahmen aus Fonds u.Spez.fin.EK		155'700.00		191'650.00		146'620.15
4510	Entnahmen aus Spezialfinanzierungen d.EK		155'700.00		191'650.00		146'620.15
4510.11	Entnahme aus SF des EK (Abschreibungen)		35'700.00		31'650.00		23'175.65
4510.12	Entnahme aus SF des EK (Unterhalt ER)		120'000.00		160'000.00		123'444.50

Erfolgsrechnung

		Budget 2024		Budget 2023		Rechnung 2022	
		Aufwand	Ertrag	Aufwand	Ertrag	Aufwand	Ertrag
46	Transferertrag		8'636'200.00		8'648'900.00		7'917'112.93
460	Ertragsanteile		60'000.00		60'000.00		61'821.90
4600	Anteil an Bundeserträgen		60'000.00		60'000.00		61'821.90
4600.01	Ertragsanteile an direkter Bundessteuer		60'000.00		60'000.00		61'821.90
461	Entschädigungen von Gemeinwesen		7'871'900.00		7'647'300.00		7'019'277.03
4611	Entsch. von Kantonen u. Konkordaten		6'216'300.00		6'136'100.00		5'644'409.68
4611.01	Entschädigung Registerführung		3'500.00		3'100.00		3'666.00
4611.03	Besoldungskosten Sozialdienste KES		480'000.00		480'000.00		498'983.50
4611.50	Beitrag Kanton Bern		5'237'800.00		5'183'000.00		4'689'941.83
4611.52	Prämienverbilligungen		495'000.00		470'000.00		451'818.35
4612	Entsch.v.Gemeinden u.Gde.verbänden		1'655'600.00		1'511'200.00		1'374'867.35
4612.01	Schulgelder von anderen Gemeinden		335'200.00		321'000.00		322'703.40
4612.10	Beiträge Anschlussgemeinden		1'230'700.00		1'127'000.00		985'108.80
4612.21	Interne Verrechnung Personalaufwand (SF)		61'100.00		57'500.00		60'415.60
4612.22	Interne Verrechnung Dienstleistungen (SF)		28'600.00		5'700.00		6'639.55
462	Finanz- und Lastenausgleich		218'100.00		347'200.00		336'173.00
4621	Finanz- u.Lastenausgl. v.Kantonen u.Konkordaten		65'000.00		65'000.00		64'025.00
4621.62	Soziodemografischer Zuschuss		65'000.00		65'000.00		64'025.00
4622	Finanz-u.Lastenausgl.v.Gde.u.Gde.verbänden		153'100.00		282'200.00		272'148.00
4622.70	Disparitätenabbau Gemeinden		153'100.00		282'200.00		272'148.00
463	Beiträge von Gemeinwesen und Dritten		483'200.00		592'400.00		497'021.90
4631	Beiträge von Kantonen u. Konkordaten		175'100.00		234'200.00		159'187.35
4631.01	Beitrag Kanton Bern		175'100.00		234'200.00		159'187.35
4635	Beiträge von privaten Unternehmungen		8'100.00		8'200.00		8'115.95
4635.01	GAG Rohrbenützungsgebühr		8'100.00		8'200.00		8'115.95
4637	Beiträge von privaten Haushalten		300'000.00		350'000.00		329'718.60
4637.01	Beiträge von privaten Haushalten		300'000.00		350'000.00		329'718.60

Erfolgsrechnung

		Budget 2024		Budget 2023		Rechnung 2022	
		Aufwand	Ertrag	Aufwand	Ertrag	Aufwand	Ertrag
469	Übriger Transferertrag		3'000.00		2'000.00		2'819.10
4699	Rückverteilungen		3'000.00		2'000.00		2'819.10
4699.10	Überschussbeteiligung		1'000.00		1'000.00		
4699.11	Rückverteilung CO2-Abgabe		2'000.00		1'000.00		2'819.10
47	Durchlaufende Beiträge		46'900.00		6'900.00		6'900.00
470	Durchlaufende Beiträge		46'900.00		6'900.00		6'900.00
4707	Durchl. Beiträge v. priv. Haushalten		46'900.00		6'900.00		6'900.00
4707.01	Private Haushalte Schiffsbillette		6'900.00		6'900.00		6'900.00
4707.02	Private Haushalte SBB-Tageskarten		40'000.00				
48	Ausserordentlicher Ertrag		513'700.00		461'400.00		577'944.17
489	Entnahmen aus dem Eigenkapital		513'700.00		461'400.00		577'944.17
4896	Entnahmen aus Neubewertungsreserven		513'700.00		461'400.00		577'944.17
4896.01	Entnahmen aus Neubewertungsreserven		513'700.00		461'400.00		513'664.17
4896.02	Entnahme aus Schwankungsreserve						64'280.00
49	Interne Verrechnungen		374'500.00		345'900.00		308'603.15
491	Dienstleistungen		217'400.00		217'900.00		196'993.80
4910	Int.Verr.von Dienstleistungen		217'400.00		217'900.00		196'993.80
4910.01	Interne Verrechnungen Personalaufwand		217'400.00		217'900.00		196'993.80
492	Pacht, Mieten, Benützungskosten		90'400.00		83'400.00		89'581.15
4920	Int.Verr.von Pacht, Mieten,Benützungsk.		90'400.00		83'400.00		89'581.15
4920.01	Interne Verrechnung Mieten		90'400.00		83'400.00		89'581.15
494	Kalk. Zinsen und Finanzaufwand		40'200.00		41'500.00		22'028.20
4940	Int. Verr. v. kalk. Zinsen und Finanzaufwand		40'200.00		41'500.00		22'028.20
4940.01	Interne Verrechnung von kalk. Zinsen		40'200.00		41'500.00		22'028.20
495	Planmässige u. ausserplanässige Abschreibungen		26'500.00		3'100.00		

Erfolgsrechnung

		Budget 2024		Budget 2023		Rechnung 2022	
		Aufwand	Ertrag	Aufwand	Ertrag	Aufwand	Ertrag
4950	Int.Verr.v.planm.u.ausserplan.Abschreibungen		26'500.00		3'100.00		
4950.01	Interne Verrechnung von plan- und		26'500.00		3'100.00		
9	Abschlusskonten	32'250.00	295'250.00	292'600.00	464'700.00	824'548.88	6'242.02
90	Abschluss Erfolgsrechnung	32'250.00	295'250.00	292'600.00	464'700.00	824'548.88	6'242.02
900	Abschluss Erfolgsrechnung	32'250.00	295'250.00	292'600.00	464'700.00	824'548.88	6'242.02
9000	Ertragsüberschuss					712'246.53	
9000.01	Ertragsüberschuss					712'246.53	
9001	Aufwandüberschuss		244'000.00		444'100.00		
9001.01	Aufwandüberschuss		244'000.00		444'100.00		
9010	Abschluss SF und Fonds im EK, Ertragsüberschuss	32'250.00		292'600.00		112'302.35	
9010.21	Abschluss und Fonds im EK, Ertragsüberschuss	32'250.00		292'600.00		112'302.35	
9011	Abschluss SF und Fonds im EK, Aufwandüberschuss		51'250.00		20'600.00		6'242.02
9011.21	Abschluss und Fonds im EK, Aufwandüberschuss		51'250.00		20'600.00		6'242.02

Investitionsrechnung

		Ausgaben	Budget 2024 Einnahmen	Ausgaben	Budget 2023 Einnahmen	Ausgaben	Rechnung 2022 Einnahmen
	INVESTITIONSRECHNUNG	6'767'450.00	6'767'450.00	5'402'000.00	5'402'000.00	670'202.90	670'202.90
0	Allgemeine Verwaltung	20'000.00		50'000.00		30'891.10	
	Nettoausgaben		20'000.00		50'000.00		30'891.10
02	Allgemeine Dienste	20'000.00		50'000.00		30'891.10	
	Nettoausgaben		20'000.00		50'000.00		30'891.10
022	Allgemeine Dienste	20'000.00		50'000.00		6'507.80	
0220	Allgemeine Dienste	20'000.00		50'000.00		6'507.80	
5200.02	Ersatz Arbeitszeiterfassungsprogramm					113.10	
5200.03	Ersatz Hard- und Software 2023/2024	20'000.00		50'000.00		6'394.70	
029	Verwaltungsliegenschaften					24'383.30	
0290	Verwaltungsliegenschaften					24'383.30	
5040.02	Ersatz Faltwand Rathaus					24'383.30	
2	Bildung	2'937'050.00	10'000.00	2'437'000.00		448'590.20	
	Nettoausgaben		2'927'050.00		2'437'000.00		448'590.20
21	Obligatorische Schule	2'937'050.00	10'000.00	2'437'000.00		448'590.20	
	Nettoausgaben		2'927'050.00		2'437'000.00		448'590.20
217	Schulliegenschaften	2'814'050.00	10'000.00	2'437'000.00		448'590.20	
2170	Schulliegenschaften	2'814'050.00	10'000.00	2'437'000.00		448'590.20	
5010.01	Sanierung Parkplatz Sporthalle	200'000.00					
5040.04	Sanierung und Heizungsersatz Sporthalle			157'000.00		478.40	
5040.06	Schulraumprojekt Kocher Buetiger-Haus	2'294'050.00		2'200'000.00		277'489.85	
5040.08	Ersatz Trennwände Sporthalle					63'119.70	
5040.09	Sanierung Dach Oberstufenschulhaus					42'103.45	
5040.10	Ersatz Fensteröffnungsanlage Sporthalle					65'398.80	
5040.11	Neueinrichtung Naturwissenschaftszimmer	100'000.00		40'000.00			
5040.12	Ersatz Duschpanel/Mischer Sporthalle	45'000.00					
5040.13	Ersatz Uhren- und Pausenglockenanlage Schulgebäude	40'000.00					
5060.01	Neueinrichtung Naturwissenschaftszimmer (Mobilien)	100'000.00		40'000.00			
5060.02	Ersatz Scheuerungsmaschine Sporthalle	35'000.00					

Investitionsrechnung

		Ausgaben	Budget 2024 Einnahmen	Ausgaben	Budget 2023 Einnahmen	Ausgaben	Rechnung 2022 Einnahmen
6310.01	Subvention Heizungsersatz Sporthalle		10'000.00				
218	Tagesbetreuung	48'000.00					
2180	Tagesbetreuung	48'000.00					
5060.01	Mobiliar Neubau Tagesschule KBH	48'000.00					
219	Obligatorische Schule	75'000.00					
2190	Schulleitung und Schulverwaltung	75'000.00					
5200.01	Ersatz Hardware Regelschule	75'000.00					
3	Kultur, Sport und Freizeit, Kirche					29'982.60	1'500.00
	Nettoausgaben						28'482.60
32	Kultur, übrige					29'982.60	
	Nettoausgaben						28'482.60
322	Konzert und Theater						1'500.00
3220	Konzert und Theater						1'500.00
6460.01	Rückzahlung Darlehen Verein Kellertheater Lindenhof						1'500.00
34	Sport und Freizeit					29'982.60	
	Nettoausgaben						28'482.60
341	Sport					29'982.60	
3410	Sport					29'982.60	
5060.04	Ersatz Schwimmbecken-Reinigungsgerät					29'982.60	
6	Verkehr und Nachrichtenübermittlung	1'812'600.00	81'000.00	1'000'000.00		18'304.80	
	Nettoausgaben		1'731'600.00		1'000'000.00		18'304.80
61	Strassenverkehr	1'812'600.00	81'000.00	1'000'000.00		18'304.80	
	Nettoausgaben		1'731'600.00		1'000'000.00		18'304.80
615	Gemeindestrassen	1'812'600.00	81'000.00	1'000'000.00		18'304.80	
6150	Gemeindestrassen	1'812'600.00	81'000.00	1'000'000.00		18'304.80	

Investitionsrechnung

		Budget 2024		Budget 2023		Rechnung 2022	
		Ausgaben	Einnahmen	Ausgaben	Einnahmen	Ausgaben	Einnahmen
5010.07	Sanierung Kanalstrasse/Riesenmattstrasse	1'491'600.00		850'000.00			
5010.08	Öffentliche Beleuchtung, Mängelbehebung ESTI					18'304.80	
5010.09	Erschliessung Erlenweg/Eschenweg	171'000.00					
5010.10	Oberflächensanierung Hägriweg	150'000.00		150'000.00			
6370.01	Grundeigentümerbeiträge Erlenweg/Eschenweg		81'000.00				
7	Umweltschutz und Raumordnung	1'906'800.00		1'915'000.00		140'934.20	
	Nettoausgaben		1'906'800.00		1'915'000.00		140'934.20
72	Abwasserentsorgung	1'040'000.00		1'100'000.00			
	Nettoausgaben		1'040'000.00		1'100'000.00		140'934.20
720	Abwasserentsorgung	703'800.00		740'000.00		140'934.20	
7201	Abwasserentsorgung (Gemeindebetrieb)	703'800.00		740'000.00		140'934.20	
5032.08	Sauberwasserleitung Solothurnstrasse	10'000.00		210'000.00			
5032.11	Neubau Regenwasserleitung Riesenmattstrasse	523'800.00		400'000.00			
5032.12	Umbau Sonderbauwerk Solothurnstrasse	120'000.00		30'000.00			
5032.13	Sanierung Abwasserleitung Aarequerung - Holematt			50'000.00		140'934.20	
5032.14	Sanierung Abwasserleitung Hägriweg	50'000.00		50'000.00			
74	Verbauungen	88'000.00					
	Nettoausgaben		88'000.00				140'934.20
741	Gewässerverbauungen	1'040'000.00		1'100'000.00			
7410	Gewässerverbauungen	1'040'000.00		1'100'000.00			
5020.01	Siechenbach, Renaturierung	1'040'000.00		1'100'000.00			
77	Übriger Umweltschutz	75'000.00		75'000.00			
	Nettoausgaben		75'000.00		75'000.00		140'934.20
771	Friedhof und Bestattung	88'000.00					
7710	Freidhof und Bestattung allgemein	88'000.00					
5040.01	Erneuerung Gemeinschaftsgrab Friedhof	88'000.00					
79	Raumordnung	75'000.00		75'000.00			
	Nettoausgaben		75'000.00		75'000.00		140'934.20

Investitionsrechnung

		Budget 2024		Budget 2023		Rechnung 2022	
		Ausgaben	Einnahmen	Ausgaben	Einnahmen	Ausgaben	Einnahmen
790	Raumordnung	75'000.00		75'000.00			
7900	Raumordnung allgemein	75'000.00		75'000.00			
5290.02	Revision Uferschutzplanung	75'000.00		75'000.00			
9	Finanzen und Steuern	91'000.00	6'676'450.00		5'402'000.00	1'500.00	668'702.90
	Nettoeinnahmen	6'585'450.00		5'402'000.00		667'202.90	
	Nettoeinnahmen	6'585'450.00		5'402'000.00			
96	Vermögens- und Schuldenverwaltung	91'000.00	6'676'450.00		5'402'000.00	1'500.00	668'702.90
99	Nicht aufgeteilte Posten	91'000.00	6'676'450.00		5'402'000.00	1'500.00	668'702.90
999	Abschluss	91'000.00	6'676'450.00		5'402'000.00	1'500.00	668'702.90
9990	Abschluss	91'000.00	6'676'450.00		5'402'000.00	1'500.00	668'702.90
5900.01	Passivierte Einnahmen	91'000.00				1'500.00	
6900.01	Aktivierte Ausgaben		6'676'450.00		5'402'000.00		668'702.90

Investitionsrechnung

		Ausgaben	Budget 2024 Einnahmen	Ausgaben	Budget 2023 Einnahmen	Ausgaben	Rechnung 2022 Einnahmen
	Investitionsrechnung	6'767'450.00	6'767'450.00	5'402'000.00	5'402'000.00	670'202.90	670'202.90
	Investitionsausgaben	6'767'450.00		5'402'000.00		670'202.90	
50	Sachanlagen	6'506'450.00		5'277'000.00		662'195.10	
5010	Strassen/Verkehrswege	2'012'600.00		1'000'000.00		18'304.80	
5010.01	Strassen / Verkehrswege	2'012'600.00		1'000'000.00		18'304.80	
5020	Wasserbau	1'040'000.00		1'100'000.00			
5020.01	Wasserbau	1'040'000.00		1'100'000.00			
5032	Tiefbauten Abwasserentsorgung	703'800.00		740'000.00		140'934.20	
5032.01	Tiefbauten Abwasserentsorgung	703'800.00		740'000.00		140'934.20	
5040	Hochbauten	2'567'050.00		2'397'000.00		472'973.50	
5040.01	Hochbauten	2'567'050.00		2'397'000.00		472'973.50	
5060	Mobilien	183'000.00		40'000.00		29'982.60	
5060.01	Mobilien	183'000.00		40'000.00		29'982.60	
52	Immaterielle Anlagen	170'000.00		125'000.00		6'507.80	
5200	Software	95'000.00		50'000.00		6'507.80	
5200.01	Software	95'000.00		50'000.00		6'507.80	
5290	Übrige immaterielle Anlagen	75'000.00		75'000.00			
5290.01	übrige immateriale Anlagen	75'000.00		75'000.00			
59	Übertrag an Bilanz	91'000.00				1'500.00	
5900	Passivierte Einnahmen	91'000.00				1'500.00	
5900.01	Passivierte Einnahmen	91'000.00				1'500.00	
	Investitionseinnahmen		6'767'450.00		5'402'000.00		670'202.90
63	Investitionsbeiträge f.eigene Rechnung		91'000.00				
6310	Investitionsbeiträge von Kantonen u.Konkordaten		10'000.00				

Investitionsrechnung

		Budget 2024		Budget 2023		Rechnung 2022	
		Ausgaben	Einnahmen	Ausgaben	Einnahmen	Ausgaben	Einnahmen
6310.01	Investitionsbeiträge von Kanton und Konkordaten		10'000.00				
6370	Investitionsbeiträge private Haushalte		81'000.00				
6370.01	Investitionsbeiträge von privaten Haushalten		81'000.00				
64	Rückzahlung von Darlehen						1'500.00
6460	Rückz.v.Darlehen an priv.Org.o.Erwerbsz.						1'500.00
6460.01	Rückzahlung von Darlehen an private Organisationen ohne..						1'500.00
69	Übertrag an Bilanz		6'676'450.00		5'402'000.00		668'702.90
6900	Aktivierete Ausgaben		6'676'450.00		5'402'000.00		668'702.90
6900.01	Aktivierete Ausgaben		6'676'450.00		5'402'000.00		668'702.90
	Nettoinvestitionen	6'585'450.00		5'402'000.00		667'202.90	