

Einwohnergemeinde Büren a. A.



Jahresrechnung 2018

(gemäss Art. 29 Direktionsverordnung über den Finanzhaushalt der Gemeinden FHDV [BSG 170.511])

Gemeindeversammlung vom 04. Juni 2019

Inhalt	
1 Berichterstattung	5
1.1 Bericht	5
1.1.1 Erfolgsrechnung	6
1.1.2 Spezialfinanzierungen (SF)	6
1.1.3 Investitionsrechnung	6
1.1.4 Bilanz	7
1.1.5 Nachkredite	8
1.2 Spezialfinanzierungen	8
2 Eckdaten	9
2.1 Übersicht	9
2.2 Selbstfinanzierung / Finanzierungsergebnis	10
2.2.1 Abschreibungen	10
2.3 Gestufte Erfolgsausweise	11
2.3.1 Gesamthaushalt	11
2.3.2 Allgemeiner Haushalt	12
2.3.3 Spezialfinanzierung Abwasserentsorgung	13
2.3.4 Spezialfinanzierung Abfall	14
3 Bilanz	15
4 Funktionen	16
4.1 Erfolgsrechnung	16
4.1.1 Kommentar	17
4.2 Investitionsrechnung	24
4.2.1 Kommentar	25
5 Sachgruppen	26
5.1 Erfolgsrechnung	26

6	Geldflussrechnung	27
7	Finanzkennzahlen	29
7.1	Gesamthaushalt	29
7.2	Allgemeiner Haushalt	30
7.3	Spezialfinanzierung Abwasserentsorgung	31
7.4	Spezialfinanzierung Abfall	31
8	Antrag der Exekutive	32
9	Bestätigungsbericht	33
10	Genehmigung der Jahresrechnung	35
11	Anhang	36
11.1	Regelwerk	36
11.1.1	Angewendetes Regelwerk	36
11.1.2	Bewertung Finanzvermögen	36
11.1.3	Bewertung Verwaltungsvermögen	37
11.1.4	Aktivierungsgrenze	38
11.1.5	Bestehendes Verwaltungsvermögen	38
11.2	Grundlagen der Jahresrechnung	38
11.3	Eigenkapitalnachweis	39
11.4	Rückstellungsspiegel	40
11.5	Beteiligungsspiegel	41
11.6	Gewährleistungsspiegel	44
11.7	Anlagespiegel	45
11.8	Kreditkontrolle	47
11.8.1	Verpflichtungskreditkontrolle für Investitionen	47
11.8.2	Nachkredite	48
11.9	Weitere massgebende Angaben	49

11.9.1 Werterhaltungskosten und Einlagen in die Spezialfinanzierung Werterhalt Abwasseranlagen	49
12 Details zur Jahresrechnung	50
12.1 Bilanz.....	50
12.2 Erfolgsrechnung nach Funktionen	57
12.3 Erfolgsrechnung nach Sachgruppen	87
12.4 Investitionsrechnung nach Funktionen	95
12.5 Investitionsrechnung nach Sachgruppen	99

1 Berichterstattung

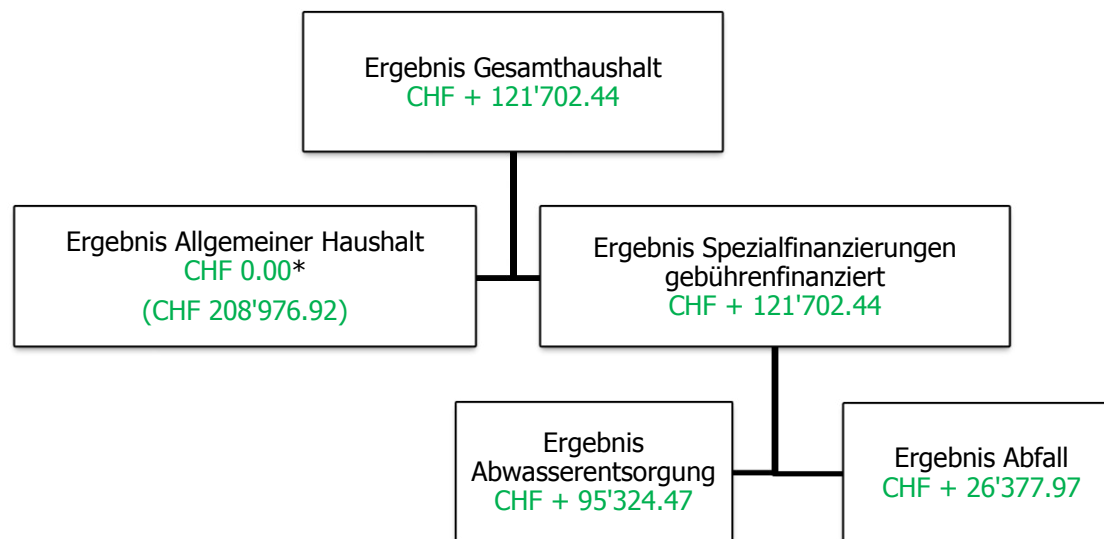
1.1 Bericht

Allgemeines

Die Jahresrechnung 2018 wurde nach dem Rechnungslegungsmodell HRM2 gemäss Art. 70 Gemeindegesetz (GG, BSG 170.11) erstellt. Für die Buchhaltung stand die Software „Abacus“ der Firma Talus Informatik AG, Wiler b. Seedorf zur Verfügung. Verantwortlich für die Rechnungsführung ist Michael Bieri, Finanzverwalter der Einwohnergemeinde Büren an der Aare, im Amt seit 01.07.2016.

Ergebnisse

Nach HRM2 muss das Ergebnis des Gesamthaushalts von der Gemeindeversammlung genehmigt werden.



* nach Einlage von CHF 208'976.92 in die finanzpolitische Reserve gemäss GV Art. 84 + Art 85

1.1.1 Erfolgsrechnung

Ergebnis Gesamthaushalt

Der Gesamthaushalt schliesst mit einem Gewinn der Erfolgsrechnung von CHF 121'702.44 ab. Diese Bezugsgrösse zeigt das Ergebnis (netto) der 3 Bereiche allgemeiner Haushalt (steuerfinanziert), Spezialfinanzierung (SF) Abwasserentsorgung und SF Abfall (gebührenfinanziert).

Allgemeiner Haushalt

Im allgemeinen Haushalt resultiert erfreulicherweise ein Ertragsüberschuss von CHF 208'976.92. Im Rechnungsjahr 2018 müssen jedoch aufgrund Art. 84 GV zusätzliche, systembedingte Abschreibungen vorgenommen werden. Weitere Erklärungen siehe nächster Punkt „die wichtigsten Geschäftsfälle/Sachverhalte 2018“.

Die „wichtigsten“ Geschäftsfälle/Sachverhalte 2018:

Einlage in finanzpolitische Reserve (Funktion 9900)

Schliesst der allgemeine Haushalt (Steuerhaushalt) mit einem positiven Rechnungsergebnis ab, müssen unter gewissen Bedingungen zusätzliche Abschreibungen vorgenommen werden. Diese Bedingungen sind im Rechnungsjahr 2018 erfüllt. Der Ertragsüberschuss im allg. Haushalt von CHF 208'976.92 wird deshalb in die finanzpolitische Reserve eingelegt. Das Konto finanzpolitische Reserve (29400.01) ist dem Eigenkapital zuzuordnen und dient zur Deckung künftiger Defizite.

Steuerertrag natürliche und juristische Personen (Funktion 9100)

Bei den Einkommensteuern natürliche Personen (positiver Effekt) und bei den Gewinnsteuern juristische Personen (negativer Effekt) sind gegenüber dem Budget grössere Abweichungen festzustellen. Für weiterführende Informationen wird auf den Kommentar zur Funktion 9 (siehe Seite 22) verwiesen.

Verkauf Parzelle 1292 Rütifeld (Funktion 9630)

Die Gemeindeversammlung hat am 20.02.2018 dem Verkauf der Parzelle 1292 (Rütifeld) zugestimmt. Das Geschäft konnte im Rechnungsjahr 2018 vollzogen werden. Daraus resultierte ein Buchgewinn von CHF 54'150.—.

1.1.2 Spezialfinanzierungen (SF)

SF Abwasserentsorgung

Die SF Abwasserentsorgung (Funktion 7201) schliesst mit einem Überschuss der ER von CHF 95'324.47 ab. Budgetiert wurde ein Aufwandüberschuss von CHF 1'700.—. Detailkommentar siehe Ziffer 4.1.1 Funktion 7 (Seite 20).

SF Abfall

Die SF Abfallentsorgung (Funktion 7301) schliesst mit einem Gewinn der ER von CHF 26'377.97 ab. Budgetiert wurde ein Aufwandüberschuss von CHF 64'300.—. Detailkommentar siehe Ziffer 4.1.1 Funktion 7 (Seite 21).

1.1.3 Investitionsrechnung

Im Jahr 2018 wurden Nettoinvestitionen von CHF 680'853.75 getätigt. Die Aktivierungsgrenze liegt bei CHF 30'000.— (Steuerhaushalt/Spezialfinanzierungen identisch). Gemäss GR-Beschluss vom 04.10.2016.

1.1.4 Bilanz

Hier finden Sie einen kurzen Kommentar zu den Veränderungen der Bilanz:

	31.12.2018	31.12.2017	+ Zunahme - Abnahme
	CHF	CHF	
Aktiven			
Finanzvermögen (SG 10)	20'397'216.38	19'860'922.02	536'294.36
Verwaltungsvermögen (SG 14)	6'889'605.80	6'588'703.95	300'901.85
Passiven			
Fremdkapital (SG 20)	11'950'980.15	11'850'249.90	100'730.25
Eigenkapital (SG 29)	15'335'842.03	14'599'376.07	736'465.96

Finanzvermögen (SG 10)

Die Veränderung im Finanzvermögen von rund CHF 536'000.— ist vor allem auf 3 Faktoren zurückzuführen. Die flüssigen Mittel (Post und Bankguthaben) haben um rund CHF 350'000.— zugenommen. Bei den Forderungen Sachgruppe 101 ist ebenfalls eine Zunahme zu verzeichnen. Dies aufgrund der relativ hohen Steueransätze per 31.12.2018. Die Abnahme in der Sachgruppe 108 resultiert aus dem Verkauf der Parzelle 1292 Rütifeld (Finanzvermögen).

Verwaltungsvermögen (SG 14)

Das Verwaltungsvermögen ist gegenüber dem Vorjahr um CHF 300'901.85 gestiegen. Dies entspricht den Nettoinvestitionen abzüglich planmässige Abschreibungen.

Fremdkapital (SG 20)

Die kurz- und langfristigen Finanzverbindlichkeiten haben sich nicht verändert. Die kurz- und langfristigen Darlehensschulden bei Dritten (Banken, Versicherungen) betragen per 31.12.2018 CHF 10.0 Mio. (Vorjahr CHF 10.0 Mio.). Die Veränderung von CHF 100'735.25 ist auf die laufenden Verbindlichkeiten zurückzuführen (leicht höherer Kreditorenbestand).

Eigenkapital (SG 29)

Die Abweichung im Eigenkapital entspricht den Einlagen und Entnahmen aus den beiden Spezialfinanzierungen, der Veränderung der Neubewertungsreserve sowie der Einlage in die finanzpolitische Reserve. Die genauen Veränderungen des Eigenkapitals sind unter Ziffer 11.3 Eigenkapitalnachweis (Seite 39) ersichtlich. Dem ursprünglichen Begriff Eigenkapital (HRM1) wird unter HRM2 der Begriff Bilanzüberschuss (HRM2) gegenübergestellt. Der EWG Büren a. A. steht also zur Deckung künftiger Defizite noch eine Reserve (Bilanzüberschuss per 31.12.2018) von CHF 5'622'719.42 zur Verfügung. Durch die Einlage in die finanzpolitische Reserve (Konto 29400.01) hat sich dieses Polster leicht erhöht. Die Auflösung der finanzpolitischen Reserve ist jedoch nur unter gewissen Voraussetzungen möglich. Zudem ist dieser Vorgang nicht liquiditätswirksam (kein Geldfluss).

1.1.5 Nachkredite

Es werden nur Nachkredite (Abweichungen Ausgaben) grösser CHF 10'000.00 aufgeführt. Durch das Legislativorgan (Gemeindeversammlung) sind keine Nachkredite zu beschliessen. Die detaillierte Nachkreditabelle kann auf der Finanzverwaltung Büren a. A. eingesehen werden.

Total: CHF 656'875.22

davon:

gebunden CHF 310'736.42
 GR Kompetenz CHF 346'138.80
 zu beschliessen CHF 00.00

1.2 Spezialfinanzierungen

(Gebührenfinanzierte Bereiche gemäss Art. 30 Bst. b FHDV)

SF Abwasserentsorgung

	Rechnung 2018	Budget 2018	Rechnung 2017
	CHF		CHF
Erfolg (Überschuss)	95'324.47	-1'700.00	42'357.75
Verwaltungsvermögen SF	704'554.50		683'200.50
Bestand Werterhalt SF	2'700'995.19		2'291'340.59
Eigenkapital SF	1'432'975.47		1'337'651.00

SF Abfall

	Rechnung 2018	Budget 2018	Rechnung 2017
	CHF		CHF
Erfolg (Überschuss)	26'377.97	-64'300.00	-42'081.03
Verwaltungsvermögen SF	-		-
Bestand Werterhalt SF	-		-
Eigenkapital SF	441'205.28		414'827.31

2 Eckdaten

2.1 Übersicht

Die Tabelle Eckdaten gibt Ihnen eine Übersicht über die „wichtigsten“ Zahlen (in CHF) der Rechnung 2018 – im Vergleich zu Budget und Vorjahresrechnung.

	Rechnung 2018	Budget 2018	Rechnung 2017
Jahresergebnis ER Gesamthaushalt	121'702.44	-559'500.00	-183'003.27
Jahresergebnis ER Allgemeiner Haushalt	0.00	-493'500.00	-183'279.99
Jahresergebnis Spezialfinanzierungen	121'702.44	-66'000.00	276.72
Steuerertrag natürliche Personen	8'373'777.49	7'498'500.00	6'578'481.10
Steuerertrag juristische Personen	422'567.00	1'188'500.00	1'410'845.65
Liegenschaftssteuer	610'635.00	607'100.00	605'496.50
Nettoinvestitionen	680'853.75	1'462'000.00	2'944'489.95
Bestand Finanzvermögen	20'397'216.38		19'860'922.02
Bestand Verwaltungsvermögen Gesamthaushalt	6'889'605.80		6'588'703.95
Bestand Verwaltungsvermögen Allgemeiner Haushalt	6'185'051.30		5'905'503.45
Bestand Verwaltungsvermögen Spezialfinanzierungen	704'554.50		683'200.50
Fremdkapital	11'950'980.15		11'850'249.90
Eigenkapital	15'335'842.03		14'599'376.07
Reserven	208'976.92		
Bilanzüberschuss /-fehlbetrag	5'622'719.42		5'622'719.42

2.2 Selbstfinanzierung / Finanzierungsergebnis

		Rechnung 2018	Budget 2018	Rechnung 2017
Sachgruppe				
90	Ergebnis Gesamthaushalt	121'702.44	-559'500.00	-183'003.27
33	Abschreibung Verwaltungsvermögen	409'748.90	443'300.00	399'569.25
35	Einlagen in Fonds und Spezialfinanzierungen	422'500.00	411'700.00	485'500.00
45	Entnahmen aus Fonds und Spezialfinanzierungen	-27'125.15	-30'700.00	-15'622.00
364	Wertberichtigung Darlehen Verwaltungsvermögen			
365	Wertberichtigung Beteiligungen Verwaltungsvermögen			
366	Abschreibungen Investitionsbeiträge			
383	Zusätzliche Abschreibungen			
389	Einlagen in das Eigenkapital	208'976.92		
489	Entnahmen aus dem Eigenkapital	-3'868.00		
	Selbstfinanzierung	1'131'935.11	264'800.00	686'443.98
Nettoinvestitionen				
5	Investitionsausgaben	759'365.75	1'877'000.00	2'964'089.95
6	Investitionseinnahmen	78'512.00	415'000.00	19'600.00
	Nettoinvestitionen	680'853.75	1'462'000.00	2'944'489.95
	Finanzierungsergebnis	451'081.36	-1'197'200.00	-2'258'045.97

2.2.1 Abschreibungen

Die ordentlichen Abschreibungen (nach Nutzungsdauer inkl. bestehendes VV per 31.12.2015) betragen CHF 409'748.90. Systembedingte zusätzliche Abschreibungen (Art. 84 GV) müssen vorgenommen werden, wenn der allgemeine Haushalt einen Ertragsüberschuss ausweist und die ordentlichen Abschreibungen kleiner als die Nettoinvestitionen sind. Diese Voraussetzungen sind in der Jahresrechnung 2018 gegeben. Es fallen zusätzlichen Abschreibungen nach Art. 84 GV im Umfang von CHF 208'976.92 an. Diese wurden vollumfänglich der finanzpolitischen Reserve Konto 29400.01 zugeführt.

Gesamter Haushalt

	Rechnung 2018	Budget 2018	Rechnung 2017	
	Betrieblicher Aufwand			
30	Personalaufwand	3'935'230.70	3'949'300.00	3'813'383.80
31	Sach- und übriger Betriebsaufwand	3'137'464.11	3'250'000.00	3'127'115.35
33	Abschreibungen Verwaltungsvermögen	409'748.90	443'300.00	399'569.25
35	Einlagen Fonds und Spezialfinanzierungen	422'500.00	411'700.00	485'500.00
36	Transferaufwand	13'463'067.59	14'055'800.00	13'497'716.06
37	Durchlaufende Beiträge	6'900.00	6'900.00	6'900.00
	Betrieblicher Aufwand	21'374'911.30	22'117'000.00	21'330'184.46
	Betrieblicher Ertrag			
40	Fiskalertrag	9'826'407.74	9'705'900.00	8'989'061.75
41	Regalien und Konzessionen	138'490.41	132'000.00	134'947.30
42	Entgelte	3'922'500.77	3'879'000.00	3'984'813.48
43	Verschiedene Erträge	0.00	0.00	0.00
45	Entnahmen Fonds u. Spezialfinanzierungen	27'125.15	30'700.00	15'622.00
46	Transferertrag	7'570'073.74	7'638'500.00	7'868'141.16
47	Durchlaufende Beiträge	6'900.00	6'900.00	6'900.00
	Betrieblicher Ertrag	21'491'497.81	21'393'000.00	20'999'485.69
	Ergebnis aus betrieblicher Tätigkeit	116'586.51	-724'000.00	-330'698.77
34	Finanzaufwand	156'979.75	143'900.00	161'043.95
44	Finanzertrag	367'204.60	308'400.00	308'739.45
	Ergebnis aus Finanzierung	210'224.85	164'500.00	147'695.50
	Operatives Ergebnis	326'811.36	-559'500.00	-183'003.27
38	Ausserordentlicher Aufwand	208'976.92	0.00	0.00
48	Ausserordentlicher Ertrag	3'868.00	0.00	0.00
	Ausserordentliches Ergebnis	-205'108.92	0.00	0.00
	Gesamtergebnis Erfolgsrechnung	121'702.44	-559'500.00	-183'003.27
	(+ = Ertragsüberschuss / - = Aufwandüberschuss)			

Allgemeiner Haushalt

	Rechnung 2018	Budget 2018	Rechnung 2017	
	Betrieblicher Aufwand			
30	Personalaufwand	3'935'230.70	3'949'300.00	3'813'383.80
31	Sach- und übriger Betriebsaufwand	2'790'734.71	2'872'900.00	2'768'229.85
33	Abschreibungen Verwaltungsvermögen	396'903.50	427'900.00	386'374.35
35	Einlagen Fonds und Spezialfinanzierungen	0.00	0.00	0.00
36	Transferaufwand	12'901'203.74	13'455'000.00	12'937'070.51
37	Durchlaufende Beiträge	6'900.00	6'900.00	6'900.00
	Betrieblicher Aufwand	20'030'972.65	20'712'000.00	19'911'958.51
	Betrieblicher Ertrag			
40	Fiskalertrag	9'826'407.74	9'705'900.00	8'989'061.75
41	Regalien und Konzessionen	138'490.41	132'000.00	134'947.30
42	Entgelte	2'559'392.08	2'560'000.00	2'582'740.66
43	Verschiedene Erträge	0.00	0.00	0.00
45	Entnahmen Fonds u. Spezialfinanzierungen	14'279.75	15'300.00	2'427.10
46	Transferertrag	7'483'784.74	7'638'500.00	7'868'141.16
47	Durchlaufende Beiträge	6'900.00	6'900.00	6'900.00
	Betrieblicher Ertrag	20'029'254.72	20'058'600.00	19'584'217.97
	Ergebnis aus betrieblicher Tätigkeit	-1'717.93	-653'400.00	-327'740.54
34	Finanzaufwand	156'979.75	143'900.00	161'043.95
44	Finanzertrag	363'806.60	303'800.00	305'504.50
	Ergebnis aus Finanzierung	206'826.85	159'900.00	144'460.55
	Operatives Ergebnis	205'108.92	-493'500.00	-183'279.99
38	Ausserordentlicher Aufwand	208'976.92	0.00	0.00
48	Ausserordentlicher Ertrag	3'868.00	0.00	0.00
	Ausserordentliches Ergebnis	-205'108.92	0.00	0.00
	Gesamtergebnis Erfolgsrechnung	0.00	-493'500.00	-183'279.99
	(+ = Ertragsüberschuss / - = Aufwandüberschuss)			

Abwasserentsorgung

	Rechnung 2018	Budget 2018	Rechnung 2017
	Betrieblicher Aufwand		
30	Personalaufwand	0.00	0.00
31	Sach- und übriger Betriebsaufwand	129'644.95	138'832.05
33	Abschreibungen Verwaltungsvermögen	12'845.40	13'194.90
35	Einlagen Fonds und Spezialfinanzierungen	422'500.00	485'500.00
36	Transferaufwand	350'218.00	350'840.30
37	Durchlaufende Beiträge	0.00	0.00
	Betrieblicher Aufwand	915'208.35	988'367.25
	Betrieblicher Ertrag		
40	Fiskalertrag	0.00	0.00
41	Regalien und Konzessionen	0.00	0.00
42	Entgelte	964'907.27	1'014'752.05
43	Verschiedene Erträge	0.00	0.00
45	Entnahmen Fonds u. Spezialfinanzierungen	12'845.40	13'194.90
46	Transferertrag	29'797.00	0.00
47	Durchlaufende Beiträge	0.00	0.00
	Betrieblicher Ertrag	1'007'549.67	1'027'946.95
	Ergebnis aus betrieblicher Tätigkeit	92'341.32	39'579.70
34	Finanzaufwand	0.00	0.00
44	Finanzertrag	2'983.15	2'778.05
	Ergebnis aus Finanzierung	2'983.15	2'778.05
	Operatives Ergebnis	95'324.47	42'357.75
38	Ausserordentlicher Aufwand	0.00	0.00
48	Ausserordentlicher Ertrag	0.00	0.00
	Ausserordentliches Ergebnis	0.00	0.00
	Gesamtergebnis Erfolgsrechnung	95'324.47	42'357.75
	(+ = Ertragsüberschuss / - = Aufwandüberschuss)		

Abfall

	Rechnung 2018	Budget 2018	Rechnung 2017
	Betrieblicher Aufwand		
30	Personalaufwand	0.00	0.00
31	Sach- und übriger Betriebsaufwand	217'084.45	229'700.00
33	Abschreibungen Verwaltungsvermögen	0.00	0.00
35	Einlagen Fonds und Spezialfinanzierungen	0.00	0.00
36	Transferaufwand	211'645.85	229'300.00
37	Durchlaufende Beiträge	0.00	0.00
	Betrieblicher Aufwand	428'730.30	429'858.70
	Betrieblicher Ertrag		
40	Fiskalertrag	0.00	0.00
41	Regalien und Konzessionen	0.00	0.00
42	Entgelte	398'201.42	394'000.00
43	Verschiedene Erträge	0.00	0.00
45	Entnahmen Fonds u. Spezialfinanzierungen	0.00	0.00
46	Transferertrag	56'492.00	0.00
47	Durchlaufende Beiträge	0.00	0.00
	Betrieblicher Ertrag	454'693.42	387'320.77
	Ergebnis aus betrieblicher Tätigkeit	25'963.12	-42'537.93
	Ergebnis aus Finanzierung		
34	Finanzaufwand	0.00	0.00
44	Finanzertrag	414.85	700.00
	Ergebnis aus Finanzierung	414.85	700.00
	Operatives Ergebnis	26'377.97	-64'300.00
38	Ausserordentlicher Aufwand	0.00	0.00
48	Ausserordentlicher Ertrag	0.00	0.00
	Ausserordentliches Ergebnis	0.00	0.00
	Gesamtergebnis Erfolgsrechnung	26'377.97	-64'300.00
	(+ = Ertragsüberschuss / - = Aufwandüberschuss)		

Bilanz

		1.1.2018	Zuwachs	Abgang	31.12.2018
1	Aktiven	26'449'625.97	68'259'726.82	67'422'530.61	27'286'822.18
10	Finanzvermögen	19'860'922.02	67'206'592.17	66'670'297.81	20'397'216.38
100	Flüssige Mittel u. kurzfrist. Geldanlagen	1'436'106.89	28'563'484.72	28'213'874.15	1'785'717.46
101	Forderungen	7'468'013.38	38'530'308.20	38'065'048.91	7'933'272.67
104	Aktive Rechnungsabgrenzungen	4'574.75	56'497.25	4'574.75	56'497.25
107	Finanzanlagen	6'155'334.00	2'150.00		6'157'484.00
108	Sachanlagen FV	4'796'893.00	54'152.00	386'800.00	4'464'245.00
14	Verwaltungsvermögen	6'588'703.95	1'053'134.65	752'232.80	6'889'605.80
140	Sachanlagen VV	6'162'138.60	1'007'317.90	752'232.80	6'417'223.70
142	Immaterielle Anlagen	22'557.35	45'816.75		68'374.10
145	Beteiligungen, Grundkapitalien	404'008.00			404'008.00
2	Passiven	26'449'625.97	25'614'852.35	24'777'656.14	27'286'822.18
20	Fremdkapital	11'850'249.90	24'678'393.00	24'577'662.75	11'950'980.15
200	Laufende Verbindlichkeiten	1'138'987.55	21'770'345.25	21'667'026.80	1'242'306.00
201	Kurzfristige Finanzverbindlichkeiten	2'000'000.00	1'800'000.00	2'800'000.00	1'000'000.00
204	Passive Rechnungsabgrenzungen	86'299.00	62'378.00	86'299.00	62'378.00
205	Kurzfristige Rückstellungen	140'000.00	45'000.00	9'000.00	176'000.00
206	Langfristige Finanzverbindlichkeiten	8'000'000.00	1'000'000.00		9'000'000.00
209	Verbindlichk.ggü.SF u.Fonds im FK	484'963.35	669.75	15'336.95	470'296.15
29	Eigenkapital	14'599'376.07	936'459.35	199'993.39	15'335'842.03
290	Verpfl.(+),Vorschüsse(-)ggü.Spezialfin.	1'752'478.31	121'702.44		1'874'180.75
293	Vorfinanzierungen	2'291'340.59	422'500.00	12'845.40	2'700'995.19
294	Reserven		208'976.92		208'976.92
296	Neubewertungsreserve Finanzvermögen	4'932'837.75		3'868.00	4'928'969.75
299	Bilanzüberschuss /-fehlbetrag	5'622'719.42	183'279.99	183'279.99	5'622'719.42

Erfolgsrechnung

		Rechnung 2018		Budget 2018		Rechnung 2017	
		Aufwand	Ertrag	Aufwand	Ertrag	Aufwand	Ertrag
	ERFOLGSRECHNUNG	22'240'212.26	22'240'212.26	22'620'700.00	22'620'700.00	21'900'703.31	21'900'703.31
0	Allgemeine Verwaltung Nettoaufwand	1'666'420.83	243'160.65 1'423'260.18	1'664'800.00	222'700.00 1'442'100.00	1'570'846.79	213'244.85 1'357'601.94
1	Öffentliche Ordnung und Sicherheit, Verteidigung Nettoertrag	593'347.81 267'275.42	860'623.23	602'700.00 251'700.00	854'400.00	621'266.79 611'454.71	1'232'721.50
2	Bildung Nettoaufwand	4'372'799.66	1'474'001.60 2'898'798.06	4'602'100.00	1'460'700.00 3'141'400.00	4'446'088.45	1'522'104.65 2'923'983.80
3	Kultur, Sport und Freizeit, Kirche Nettoaufwand	784'397.90	244'661.50 539'736.40	845'500.00	258'500.00 587'000.00	758'035.76	215'242.00 542'793.76
4	Gesundheit Nettoaufwand	18'814.25	200.00 18'614.25	20'700.00	300.00 20'400.00	35'322.60	257.00 35'065.60
5	Soziale Sicherheit Nettoaufwand	10'379'462.78	7'096'380.13 3'283'082.65	10'687'000.00	7'325'500.00 3'361'500.00	10'294'546.17	7'182'394.15 3'112'152.02
6	Verkehr und Nachrichtenübermittlung Nettoaufwand	1'270'731.35	415'693.61 855'037.74	1'326'400.00	393'600.00 932'800.00	1'257'863.40	392'810.07 865'053.33
7	Umweltschutz und Raumordnung Nettoaufwand	1'667'495.64	1'488'230.24 179'265.40	1'631'000.00	1'427'800.00 203'200.00	1'619'887.45	1'502'889.35 116'998.10
8	Volkswirtschaft Nettoertrag	43'624.55 290'401.76	334'026.31	49'800.00 274'200.00	324'000.00	55'112.45 278'740.65	333'853.10
9	Finanzen und Steuern Nettoertrag	1'443'117.49 8'640'117.50	10'083'234.99	1'190'700.00 9'162'500.00	10'353'200.00	1'241'733.45 8'063'453.19	9'305'186.64

4.1.1 Kommentar

Hier finden Sie einen Überblick der Abweichungen zum Budget. Der Vergleich bezieht sich auf den Nettoaufwand bzw. –ertrag der einzelnen Funktionen. Die Kommentare bilden einzelne, ausgewählte Funktionen ab (nicht abschliessend):

0 Allgemeine Verwaltung

	Rechnung 2018		Budget 2018		Rechnung 2017	
	Aufwand	Ertrag	Aufwand	Ertrag	Aufwand	Ertrag
	1'666'420.83	243'160.65	1'664'800.00	222'700.00	1'570'846.79	213'244.85
Nettoaufwand		1'423'260.18		1'442'100.00		1'357'601.94
Veränderung gegenüber BG 2018 in %	-1.31					
Veränderung gegenüber RG 2017 in %	4.84					

0120 Exekutive

Die Abgaben an die Sozialversicherungen sowie die Reisekosten und Spesen fielen um rund CHF 10'000.— tiefer aus als budgetiert.

0220 Allgemeine Verwaltung

Die Aufgaben im Bereich allg. Verwaltung konnten gemäss Budget umgesetzt werden. Die Abweichung beträgt -1.31% (Minderaufwand). Im Bereich Informatik Support (Dienstleistung Dritter) und Unterhalt Software wurden die Budgetkredite nicht ausgeschöpft bzw. konnten die Auslagen stabil gehalten werden. Die Anschaffung einer neuen Software (Konto 0220.3118.01) wurde durch den Gemeinderat mit Nachkredit vom 28.08.2018 genehmigt. Zudem wurden vermehrt interne Verrechnungen (Leistungen z.G. anderer Funktionen/Abteilungen) verbucht.

0290 Verwaltungsliegenschaft

Grosse Abweichungen sind beim Konto 0290.3144.01 Unterhalt Liegenschaft zu verzeichnen. Im Jahr 2018 musste die gesamte Telefonanlage im Rathaus ersetzt werden (Nachkredit GR vom 12.12.2017). Zudem fielen im Bereich Unterhalt/Reparatur der Liftanlage nicht budgetierte Kosten an. Auch wurden bauliche Massnahmen z.G. der Sicherheit im Rathaus umgesetzt.

1 Öffentliche Ordnung und Sicherheit, Verteidigung

	Rechnung 2018		Budget 2018		Rechnung 2017	
	Aufwand	Ertrag	Aufwand	Ertrag	Aufwand	Ertrag
	593'347.81	860'623.23	602'700.00	854'400.00	621'266.79	1'232'721.50
Nettoertrag	267'275.42		251'700.00		611'454.71	
Veränderung gegenüber BG 2018 in %	6.19					
Veränderung gegenüber RG 2017 in %	-56.29					

1402 Kinder- und Erwachsenenschutz

Neu ist für den Bereich Kinder- und Erwachsenenschutz (Teilbereich Sozialhilfe) auf kantonaler Ebene das Amt für Jugendschutz (Justiz-, Gemeinden- und Kirchendirektion) zuständig. Die Geldflüsse konnten wie erwartet verbucht werden. Die Differenz zur Rechnung 2017 ist mit der Auszahlungspraxis zu begründen.

2 Bildung

	Rechnung 2018		Budget 2018		Rechnung 2017	
	Aufwand	Ertrag	Aufwand	Ertrag	Aufwand	Ertrag
	4'372'799.66	1'474'001.60	4'602'100.00	1'460'700.00	4'446'088.45	1'522'104.65
Nettoaufwand		2'898'798.06		3'141'400.00		2'923'983.80
Veränderung gegenüber BG 2018 in %	-7.72					
Veränderung gegenüber RG 2017 in %	-0.86					

2110 Kindergarten

Die Ver- und Entsorgungskosten der Kindergärten fielen um rund CHF 6'000.— tiefer aus als erwartet. Auch für den Unterhalt wurden rund CHF 10'000.— weniger ausgegeben. Im Weiteren wurde auf das SJ 2017/2018 eine Kindergartenklasse weniger geführt als ursprünglich geplant (7 Monate). Dies führte zu weniger hohen Beiträgen an die kantonale Lehrerbesehung (CHF -29'000.—).

2170 Schulliegenschaften

In dieser Funktion sind – im Vergleich zum Budget 2018 – keine „wesentlichen“ Abweichungen feststellbar. Auf einen Kommentar wird deshalb verzichtet.

2180 Tagesbetreuung

Das Tagesschulangebot wird weiterhin rege in Anspruch genommen. Aufgrund der Betreuungsstunden und Auslastung konnte ein höherer Kantonsbeitrag verbucht werden. Der Nettoaufwand z.L. Steuerhaushalt beträgt CHF 31'140.95 (Vorjahr CHF 22'007.55).

2190 Obligatorische Schule

Auf dem Konto 2190.3130.07 sind die Kosten des Pilotprojektes Schulsozialarbeit ersichtlich. Das Projekt ist vorerst befristet auf 3 Jahre (gemäss GR-Beschluss). Minderausgaben von rund CHF 72'000.00 sind im Bereich Lehrerbesehung (kantonaler Lastenteiler) erkennbar. Die Erträge für auswärtige Schüler etc. sind gemäss Budget vereinnahmt worden.

3 Kultur, Sport und Freizeit, Kirche

	Rechnung 2018		Budget 2018		Rechnung 2017	
	Aufwand	Ertrag	Aufwand	Ertrag	Aufwand	Ertrag
	784'397.90	244'661.50	845'500.00	258'500.00	758'035.76	215'242.00
Nettoaufwand		539'736.40		587'000.00		542'793.76
Veränderung gegenüber BG 2018 in %	-8.05					
Veränderung gegenüber RG 2017 in %	-0.56					

3410 Sport

Aufgrund längerer Öffnungszeiten (Betriebszeit wetterabhängig) sind im Schwimmbad gegenüber dem Budget höhere Lohnkosten zu verzeichnen. Die Anzahl Eintritte bzw. Einnahmen konnten erfreulicherweise wie budgetiert erreicht werden. Im Vergleich zum Vorjahr (Rechnungsjahr 2017) schliesst die Funktion um rund CHF 40'000.— besser ab. Das Betriebsdefizit z.L. Steuerhaushalt beträgt CHF 203'806.25.

4 Gesundheit

	Rechnung 2018		Budget 2018		Rechnung 2017	
	Aufwand	Ertrag	Aufwand	Ertrag	Aufwand	Ertrag
	18'814.25	200.00	20'700.00	300.00	35'322.60	257.00
Nettoaufwand		18'614.25		20'400.00		35'065.60
Veränderung gegenüber BG 2018 in %	-8.75					
Veränderung gegenüber RG 2017 in %	-46.92					

Auf einen Kommentar zur Funktion 4 wird aufgrund der geringen Abweichung zum Budget verzichtet. Die Differenz zur Rechnung 2017 ist mit dem Aufbau Medizentrum Beunde und der damaligen Kosten für eine Machbarkeitsstudie zu begründen.

5 Soziale Sicherheit

	Rechnung 2018		Budget 2018		Rechnung 2017	
	Aufwand	Ertrag	Aufwand	Ertrag	Aufwand	Ertrag
	10'379'462.78	7'096'380.13	10'687'000.00	7'325'500.00	10'294'546.17	7'182'394.15
Nettoaufwand		3'283'082.65		3'361'500.00		3'112'152.02
Veränderung gegenüber BG 2018 in %	-2.33					
Veränderung gegenüber RG 2017 in %	5.49					

5320 Ergänzungsleistung AHV / IV

Der pro-Kopf-Beitrag an den Lastenausgleich Ergänzungsleistung AHV / IV (Aufgabenteilung zwischen Kanton und Gemeinden) beträgt im Jahr 2018 rund CHF 220.—. Die Totalkosten entsprechen dem Budgetwert.

5451 Kinderkrippen und Kinderhorte

Im Berichtsjahr bewilligte der Kanton für den Standort Büren a. A. zusätzlich 10 subventionierte Plätze. Im Kanton Bern wird sich die Abrechnungspraxis in den kommenden Jahren ändern. Das Projekt Betreuungsgutscheine ist auf kantonaler Ebene bereits lanciert und die Gemeinden werden z.Z. mit den Infos bedient.

5720 Gesetzliche wirtschaftliche Hilfe

Das Konto 5720.3637.50 Unterstützung (Sozialhilfe, KK-Prämien) weicht gegenüber dem Budget 2018 um CHF 269'006.65 (Minderaufwand) ab. Aufgrund der grossen Unsicherheiten (Anzahl Fälle, welche Personen beanspruchen Hilfe in welcher Form...) ist es schwierig hier verlässliche Zahlen zu budgetieren.

Da es sich bei der Sozialhilfe um eine Verbundaufgabe zwischen dem Kanton und den Gemeinden handelt, fliessen die Gelder aus der wirtschaftlichen Sozialhilfe wieder zurück an die Gemeinde Büren a. A. (Geldfluss jeweils ca. Ende Juni, siehe auch Kommentar zur Funktion 5799).

5796 Regionaler Sozialdienst (Betrieb RSD)

Die Kosten liegen um rund CHF 72'000 über dem Budget. Personelle Stellvertretungen (Mutterschaftsurlaub etc.) mussten z.T. durch externe Dienstleister überbrückt werden (Konto 5796.3132.01). Zudem wurde der konsequenten internen Leistungsverrechnung vermehrt Beachtung geschenkt. Die Betriebskosten pro Einwohner betragen im 2018 CHF 15.18 (Vorjahr CHF 16.74).

Eckdaten Regionaler Sozialdienst 2018

Anzahl	Dossier 2018	Dossier 2017
Wirtschaftliche Sozialhilfe	243	271
Präventive Beratungen	58	70
Kinder- und Erwachsenenschutz	127	132

5799 Lastenausgleich Sozialhilfe

Wie bereits in Funktion 5720 erwähnt handelt es sich bei der Sozialhilfe um eine Verbundaufgabe (Kanton/Gemeinden). Die Zahlungen z.L. (Lastenausgleich Sozialhilfe) bzw. z.G. (Ertrag aus der Sozialhilfeabrechnung) der EWG Büren a. A. werden in dieser Funktion verbucht. Steigen die Ausgaben für die wirtschaftliche Sozialhilfe sind auch Mehrerträge in diesem Bereich zu erwarten. Total beläuft sich die Rückerstattung des Kantons im Jahr 2018 auf CHF 4'236'143.74 (exkl. Beitrag KITA siehe Funktion 5451).

6 Verkehr und Nachrichtenübermittlung

	Rechnung 2018		Budget 2018		Rechnung 2017	
	Aufwand	Ertrag	Aufwand	Ertrag	Aufwand	Ertrag
	1'270'731.35	415'693.61	1'326'400.00	393'600.00	1'257'863.40	392'810.07
Nettoaufwand		855'037.74		932'800.00		865'053.33
Veränderung gegenüber BG 2018 in %	-8.34					
Veränderung gegenüber RG 2017 in %	-1.16					

6150 Gemeindestrassen

Aufgrund krankheitsbedingter Absenzen musste zusätzliches Aushilfspersonal rekrutiert werden. Dies führt – gegenüber dem Budget – zu höheren Lohnkosten welche z.T. durch Versicherungsleistungen kompensiert werden. Ansonsten bewegen sich die Abweichungen zum Budget im ordentlichen Rahmen.

6291 Gemeindeanteil öffentlicher Verkehr

Der Lastenteiler schloss unter Budget ab. Der Kanton hat weniger in Rechnung gestellt als angenommen. Die Differenz beträgt rund CHF 25'000.—.

7 Umweltschutz und Raumordnung

	Rechnung 2018		Budget 2018		Rechnung 2017	
	Aufwand	Ertrag	Aufwand	Ertrag	Aufwand	Ertrag
	1'667'495.64	1'488'230.24	1'631'000.00	1'427'800.00	1'619'887.45	1'502'889.35
Nettoaufwand		179'265.40		203'200.00		116'998.10
Veränderung gegenüber BG 2018 in %	-11.78					
Veränderung gegenüber RG 2017 in %	53.22					

7201 Abwasserentsorgung (Spezialfinanzierung Abwasser)

Erfreulicherweise konnte in der SF Abwasserentsorgung ein Ertragsüberschuss von CHF 95'324.47 verbucht werden. Dieser wurde entsprechend in die Spezialfinanzierung im EK (Rechnungsausgleich Konto 29002.21) eingelegt. Zum positiven Resultat haben folgende Faktoren beigetragen: Minderaufwand Unterhalt; Minderaufwand Beitrag Abwasserfonds Kt. Bern; Mehrertrag Kanalisationsbenützungsgebühren und Einnahmenüberschuss aus der Investitionsrechnung. Aus strategischen Überlegungen wurde auf die Anrechnung der Anschlussgebühren an die Einlage Werterhalt (7201.3510.11; Wiederbeschaffungswerte) verzichtet.

7301 Abfall (Spezialfinanzierung Abfall)

Auch in der Spezialfinanzierung Abfall wurde ein Gewinn von CHF 26'377.97 erwirtschaftet und dem Konto Rechnungsausgleich Konto 29003.31 zugeführt. Per 31.12.2018 beträgt das Eigenkapital der SF Abfall CHF 441'205.28. Dies darf als gesundes Polster bezeichnet werden. Begünstigt wurde das positive Resultat durch einmalige Kantonsbeiträge von CHF 56'492.— (nicht budgetiert) im Zusammenhang mit der Untersuchung der Kehrrechtdeponie Fahrmaten.

7410 Gewässerverbauungen

Die Budgetposition Beitrag Kanton Gewässerunterhalt (7410.3631.01) weist Minderausgaben von ca. CHF 16'000.— aus. Auch der Unterhalt im Wasserbau fiel tiefer aus als angenommen.

7900 Raumordnung allgemein

Für die Ausarbeitung Gewässerraum (enge Verknüpfung mit Ortsplanung) hat der GR einen Nachkredit von CHF 27'000.— gesprochen (Konto 7900.3132.01).

8 Volkswirtschaft

	Rechnung 2018		Budget 2018		Rechnung 2017	
	Aufwand	Ertrag	Aufwand	Ertrag	Aufwand	Ertrag
	43'624.55	334'026.31	49'800.00	324'000.00	55'112.45	333'853.10
Nettoertrag	290'401.76		274'200.00		278'740.65	
Veränderung gegenüber BG 2018 in %	5.91					
Veränderung gegenüber RG 2017 in %	4.18					

Keine grösseren Abweichungen. Auf den Kommentar dieser Funktion wurde verzichtet.

9 Finanzen und Steuern

	Rechnung 2018		Budget 2018		Rechnung 2017	
	Aufwand	Ertrag	Aufwand	Ertrag	Aufwand	Ertrag
	1'443'117.49	10'083'234.99	1'190'700.00	10'353'200.00	1'241'733.45	9'305'186.64
Nettoertrag	8'640'117.50		9'162'500.00		8'063'453.19	
Veränderung gegenüber BG 2018 in %	-5.70					
Veränderung gegenüber RG 2017 in %	7.15					

9610 Zinsen

Aufgrund der Marktsituation und der Ablösung langfristiger Finanzverbindlichkeiten zu besseren Konditionen konnten Einsparungen von rund CHF 20'000.— bei der Verzinsung langfristiger Finanzverbindlichkeiten erreicht werden.

9630 Liegenschaften Finanzvermögen

Enthält einmaligen Buchgewinn von CHF 54'152.— aus Verkauf Parzelle 1292 Rütifeld.

9900 Nicht aufgeteilte Posten

Zusätzliche Abschreibungen gemäss GV Art. 84 und 85. Entspricht Einlage in die finanzpolitische Reserve.

9100 Allgemeine Gemeindesteuern, 9101 Sondersteuern und 9102 Liegenschaftssteuern

Die Erträge aus allgemeinen Gemeindesteuern, Sondersteuern und Liegenschaftssteuern sind in der Gesamtübersicht gemäss Budget eingegangen. Die Abweichung zum Budget beträgt lediglich 0.92%.

	Rechnung 2018		Budget 2018		Rechnung 2017	
	Aufwand	Ertrag	Aufwand	Ertrag	Aufwand	Ertrag
	129'306.45	9'802'039.29	116'000.00	9'700'900.00	121'998.45	8'988'541.25
Nettoertrag	9'672'732.84		9'584'900.00		8'866'542.80	
Veränderung gegenüber BG 2018 in %	0.92					
Veränderung gegenüber RG 2017 in %	9.09					

In gewissen Konten ist es aber gegenüber den Prognosen zu grossen Abweichungen/Differenzen gekommen. Mit dem nachstehenden Kommentar wird auf einzelne Teilbereiche eingegangen:

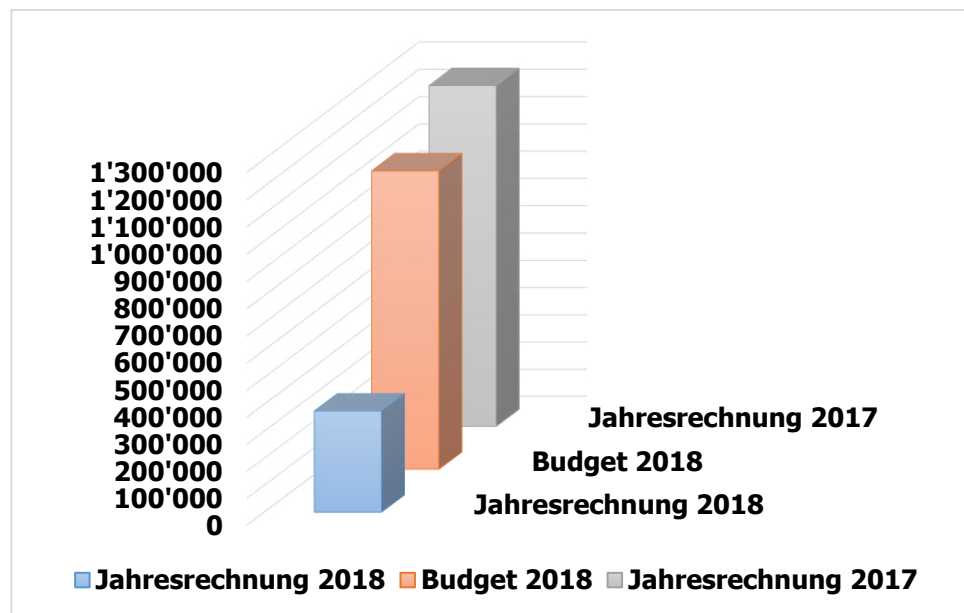
Einkommenssteuern natürliche Personen (Konto 9100.4000.01)

Rechnungsjahr	2018	2017	Differenz
Jahresrechnung (JR)	7'399'532.30	5'794'354.65	1'605'177.65
Budget	6'549'900.00		
Differenz	849'632.30		

Die Tabelle zeigt, dass sowohl gegenüber der Vorjahresrechnung 2017 wie auch gegenüber dem Budget 2018 erhebliche Mehreinnahmen zu verzeichnen sind. Es muss aber davon ausgegangen werden, dass diese Erträge aus einem ausserordentlichen Einmaleffekt stammen (Veranlagung Einzelperson) und daraus kein positiver Mehrjahrestrend abgeleitet werden kann. Als Basis bzw. Grundlage kann weiterhin von Ø-Einnahmen von ca. CHF 6'500'000.— - CHF 6'700'000.— ausgegangen werden.

Quellensteuer NP (Konto 9100.4002.01)

Leider konnten die Quellensteuern natürlicher Personen nicht wie budgetiert vereinnahmt werden. Minderertrag ca. CHF 62'000.—.

Gewinnsteuern juristische Personen (Konto 9100.4010.01)

Massiv eingebrochen sind leider die Gewinnsteuern der juristischen Personen. Zwar wurden im Budget 2018 Mindereinnahmen abgebildet, die tatsächlichen Ausfälle sind jedoch um ein vielfaches ausgefallen. Die verbuchten Erträge betragen lediglich rund 34.2% der budgetierten Einnahmen. Die Veränderung ist auf den Geschäftsgang bzw. die strategische Ausrichtung einiger Unternehmen zurückzuführen.

Eingang abgeschriebene Steuern (Konto 9100.4029.01)

Hier sind Mehrerträge gegenüber dem Budget von rund CHF 50'000.— feststellbar.

9101 Sondersteuern

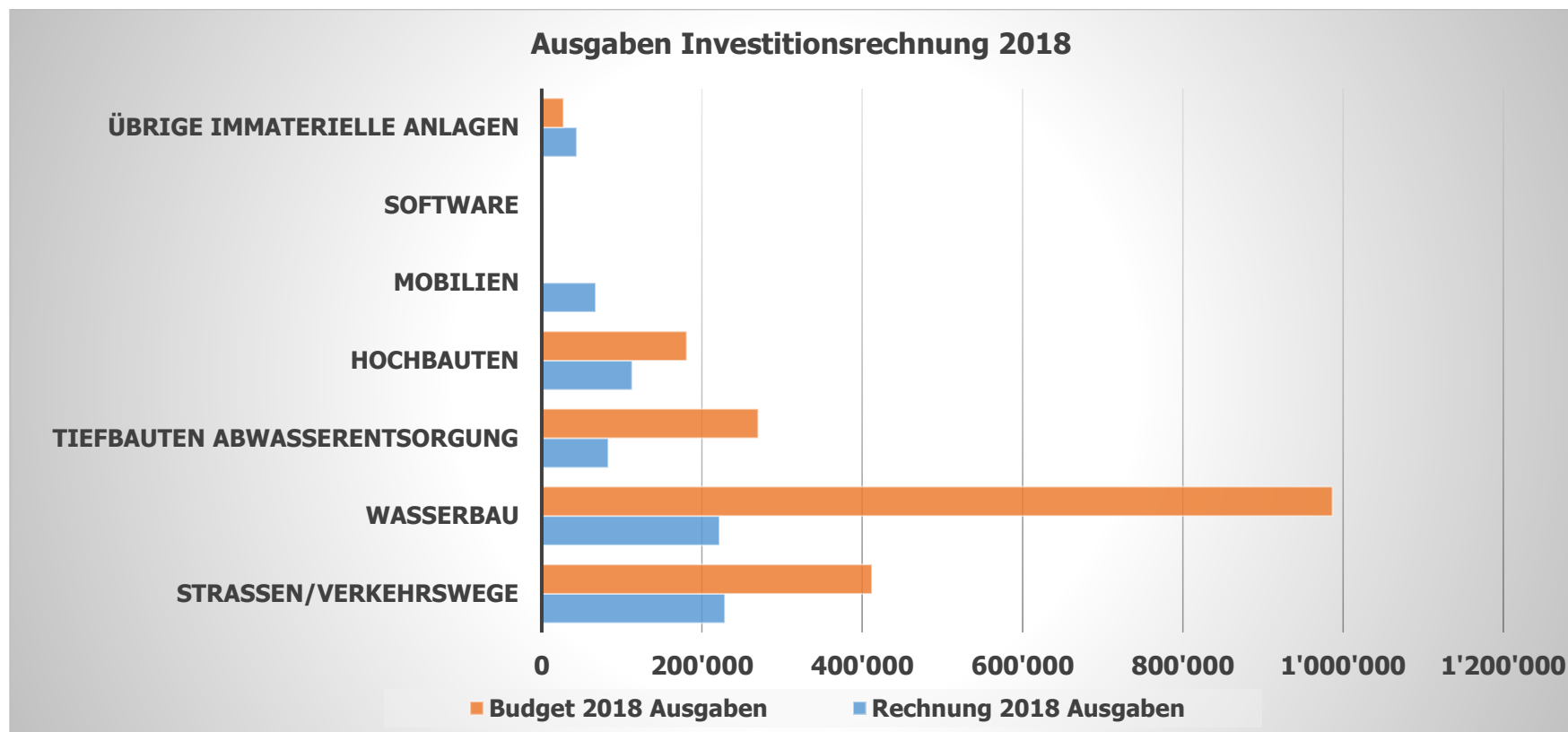
Die Grundstücksgewinnsteuern und Sonderveranlagungen fielen um CHF 57'636.75 tiefer aus.

Investitionsrechnung

		Rechnung 2018		Budget 2018		Rechnung 2017	
		Ausgaben	Einnahmen	Ausgaben	Einnahmen	Ausgaben	Einnahmen
	INVESTITIONSRECHNUNG	837'877.75	837'877.75	1'877'000.00	415'000.00	2'983'689.95	2'983'689.95
	Nettoausgaben				1'462'000.00		
0	Allgemeine Verwaltung				19'000.00	66'691.80	19'600.00
	Nettoausgaben						47'091.80
	Nettoeinnahmen			19'000.00			
1	Öffentliche Ordnung und Sicherheit, Verteidigung			17'000.00		13'933.20	
	Nettoausgaben				17'000.00		13'933.20
2	Bildung	26'340.80		121'000.00		1'951'493.60	
	Nettoausgaben		26'340.80		121'000.00		1'951'493.60
3	Kultur, Sport und Freizeit, Kirche	156'033.50		60'000.00			
	Nettoausgaben		156'033.50		60'000.00		
6	Verkehr und Nachrichtenübermittlung	228'680.50		412'000.00		537'697.20	
	Nettoausgaben		228'680.50		412'000.00		537'697.20
7	Umweltschutz und Raumordnung	348'310.95	78'512.00	1'267'000.00	396'000.00	394'274.15	
	Nettoausgaben		269'798.95		871'000.00		394'274.15
9	Finanzen und Steuern	78'512.00	759'365.75			19'600.00	2'964'089.95
	Nettoeinnahmen	680'853.75				2'944'489.95	

4.2.1 Kommentar

Hier finden Sie einen kurzen Kommentar und Überblick zur Investitionstätigkeit 2018 in grafischer Form nach Sachgruppen.



Insgesamt wurden im Jahr 2018 Nettoinvestitionen von CHF 680'853.75 getätigt. Dies entspricht einem Realisierungsgrad (im Vergleich zum Budget 2018) von ca. 46.5%. Im Budget 2018 waren CHF 1'462'000.— eingestellt.

Die grössten Ausgabeposten 2018:

Siechenbach, Renaturierung	CHF	221'626.10
Sanierung Brücke Ey	CHF	217'961.55
Schwimmbad; Sanierung Schwimmbecken	CHF	78'513.70
Schwimmbad; Ersatzbeschaffung Rutschbahn	CHF	41'270.65

Erfolgsrechnung

		Rechnung 2018		Budget 2018		Rechnung 2017	
		Aufwand	Ertrag	Aufwand	Ertrag	Aufwand	Ertrag
	Erfolgsrechnung	22'240'212.26	22'240'212.26	22'620'700.00	22'620'700.00	21'900'703.31	21'900'703.31
3	Aufwand	22'118'509.82		22'620'700.00		21'858'345.56	
30	Personalaufwand	3'935'230.70		3'949'300.00		3'813'383.80	
31	Sach- und übriger Betriebsaufwand	3'137'464.11		3'250'000.00		3'127'115.35	
33	Abschreibungen Verwaltungsvermögen	409'748.90		443'300.00		399'569.25	
34	Finanzaufwand	156'979.75		143'900.00		161'043.95	
35	Einlagen in Fonds und Spezialfinanzierungen	422'500.00		411'700.00		485'500.00	
36	Transferaufwand	13'463'067.59		14'055'800.00		13'497'716.06	
37	Durchlaufende Beiträge	6'900.00		6'900.00		6'900.00	
38	Ausserordentlicher Aufwand	208'976.92					
39	Interne Verrechnungen	377'641.85		359'800.00		367'117.15	
4	Ertrag		22'240'212.26		22'061'200.00		21'675'342.29
40	Fiskalertrag		9'826'407.74		9'705'900.00		8'989'061.75
41	Regalien und Konzessionen		138'490.41		132'000.00		134'947.30
42	Entgelte		3'922'500.77		3'879'000.00		3'984'813.48
44	Finanzertrag		367'204.60		308'400.00		308'739.45
45	Entnahmen Fonds u. Spezialfinanzierungen		27'125.15		30'700.00		15'622.00
46	Transferertrag		7'570'073.74		7'638'500.00		7'868'141.16
47	Durchlaufende Beiträge		6'900.00		6'900.00		6'900.00
48	Ausserordentlicher Ertrag		3'868.00				
49	Interne Verrechnungen		377'641.85		359'800.00		367'117.15
9	Abschlusskonten	121'702.44			559'500.00	42'357.75	225'361.02
90	Abschluss Erfolgsrechnung	121'702.44			559'500.00	42'357.75	225'361.02

6 Geldflussrechnung

Die Geldflussrechnung wurde über den Gesamthaushalt erstellt. Nicht benötigte Zeilen (Geldfluss Spezialfinanzierungen etc.) wurden ausgeblendet.

Bezeichnung	2018	2017
Geldfluss aus betrieblicher Tätigkeit		
Ertragsüberschuss / (-) Aufwandüberschuss	121'702.44	-183'003.27
Abschreibungen Verwaltungsvermögen	409'748.90	399'569.25
Abschreibungen Investitionsbeiträge	0.00	0.00
Einlagen in das Eigenkapital	208'976.92	0.00
(-) Entnahmen aus dem Eigenkapital	-3'868.00	0.00
Verluste aus Verkauf Finanzanlagen FV und Übertragung Finanzanlagen FV ins VV / (-) Gewinne aus Verkauf Finanzanlagen FV	0.00	0.00
(-) Gewinne aus Verkauf Sachanlagen FV / Verluste aus Veräusserung Sachanlagen FV und Übertragung Sachanlagen FV ins (-) Wertberichtigungen Anlagen FV / Wertberichtigungen Anlagen FV	-54'152.00	-3'250.00
Wertberichtigungen Darlehen/Beteiligungen VV	-2'150.00	-1'740.00
(-) Aufwertung VV	0.00	0.00
(-) Zunahme/Abnahme Forderungen	0.00	0.00
Abnahme/(-) Zunahme Vorräte	-464'742.44	-413'975.37
(-) Zunahme/Abnahme aktive Rechnungsabgrenzungen	0.00	0.00
Zunahme/(-) Abnahme Laufende Verbindlichkeiten	-51'922.50	14'741.45
Zunahme/(-) Abnahme kurzfr. Rückstellungen	103'318.45	214'776.45
(-) Abnahme/Zunahme passive Rechnungsabgrenzungen	36'000.00	12'000.00
(-) Abnahme/Zunahme langfr. Rückstellungen	-23'921.00	-17'801.05
Zunahme/(-) Abnahme Spezialfinanzierungen im EK und Vorfinanzierungen	0.00	0.00
Geldfluss aus betrieblicher Tätigkeit	688'645.37	493'622.56

Geldfluss aus Investitionstätigkeit		
Zahlungen für Nettoinv. Sachanlagen + Immat. Anlagen+ Investitionsbeiträge VV	-710'650.75	-2'944'489.95
(-) Auszahlungen für Darlehen/Beteiligungen VV	0.00	0.00
Einzahlung für Darlehen/Beteiligungen VV	0.00	0.00
(-) Kauf Sachanlagen FV	0.00	0.00
Verkauf Sachanlagen FV	386'800.00	6'500.00
(-) Investitionen Sachanlagen FV	0.00	0.00
(-) Kauf kurzfristige Finanzanlagen FV	0.00	0.00
Verkauf kurzfristige Finanzanlagen FV	0.00	0.00
(-) Kauf langfristige Finanzanlagen FV	0.00	0.00
Verkauf langfristige Finanzanlagen FV	0.00	0.00
Geldfluss aus Investitionstätigkeit	-323'850.75	-2'937'989.95
Geldfluss aus Finanzierungstätigkeit		
(-) Abnahme/ Zunahme Kontokorrente mit Dritten	-516.85	894.00
Aufnahme kurzfristige Finanzverbindlichkeiten	0.00	0.00
(-) Rückzahlung kurzfristige Finanzverbindlichkeiten	0.00	0.00
Aufnahme langfristige Finanzverbindlichkeiten	0.00	0.00
(-) Rückzahlung langfristige Finanzverbindlichkeiten	0.00	0.00
(-) Abnahme/Zunahme Stiftungen, Legate, Zuwendungen im FK sowie Fonds im FK	-14'667.20	-2'584.45
Geldfluss aus Finanzierungstätigkeit	-15'184.05	-1'690.45
Total Geldfluss	349'610.57	-2'446'057.84
Bestand Flüssige Mittel und kurzfristige Geldanlagen 1.1.	1'436'106.89	3'882'164.73
Bestand Flüssige Mittel und kurzfristige Geldanlagen 31.12.	1'785'717.46	1'436'106.89
<i>Kontrollrechnung: Differenz</i>	<i>0.00</i>	<i>0.00</i>

7 Finanzkennzahlen

7.1 Gesamthaushalt

Kennzahlen	Rechnung 2018	Rechnung 2017	Kommentar / Interpretation
	Wert	Wert	
Nettoverschuldungsquotient (NVQ)	-94.84%	-100.70%	<p>Nettoschulden in % des Fiskalertrages (inkl. Finanzausgleich). Diese Kennzahl gibt an, welcher Anteil der Fiskalerträge, bzw. wieviel Jahreststrichen erforderlich sind, um die Nettoschuld abzutragen.</p> <p>Aussage: Der negative Wert zeigt an, dass keine Nettoverschuldung vorliegt, da das Vermögen höher ist als die Schulden. Hinweis: grosse Teile des Finanzvermögens sind heute "gebunden" (z.B. Baulandreserven, Aktien) und können erst bei einer allfälligen Realisierung verflüssigt werden.</p>
Selbstfinanzierungsgrad (SFG)	159.28%	23.31%	<p>Der Selbstfinanzierungsgrad gibt Antwort auf die Frage, wie weit die Investitionen aus selbst erarbeiteten Mittel finanziert werden können. Mittelfristig sollte die Kennzahl 100% betragen. Wichtig erscheint auch die Differenzierung, woher die Selbstfinanzierung stammt. Siehe dazu auch Erläuterungen zu den Finanzkennzahlen allg. Haushalt und Spezialfinanzierung Abwasser.</p> <p>Aussage: Der SFG Gesamthaushalt darf als sehr gut bezeichnet werden. Wichtig ist es die Kennzahl über einen Mehrjahresschnitt zu betrachten. Vergleichszahlen unter HRM2 fehlen und liegen ab dem nächsten Abschluss vor.</p>
Zinsbelastungsanteil (ZBA)	-0.66%	-0.53%	<p>Nettozins in % des Laufenden Ertrages. Der Zinsbelastungsanteil sagt aus, wie stark der Laufende Ertrag durch den Nettozinsaufwand belastet ist.</p> <p>Aussage: Der Zinsbelastungsanteil darf als gut bezeichnet werden. Positiv wirken sich sicher auch die am Markt tiefen Zinskonditionen aus.</p>
Bruttoverschuldungsanteil (BVA)	51.44%	52.29%	<p>Bruttoschuld in % des Laufenden Ertrages. Die Bruttoverschuldung informiert über das Mass der Verschuldung einer Gemeinde. Er zeigt an, ob die Verschuldung in einem angemessenen Verhältnis zu den erwirtschafteten Erträgen steht.</p> <p>Aussage: Der Bruttoverschuldungsanteil darf als gut bezeichnet werden.</p>
Investitionsanteil (INA)	3.54%	12.59%	<p>Bruttoinvestitionen in % der Gesamtausgaben. Der Investitionsanteil informiert über das Mass der Investitionstätigkeit einer Gemeinde.</p> <p>Aussage: schwache Investitionstätigkeit 2018.</p>
Kapitaldienstanteil (KDA)	1.21%	1.34%	<p>Kapitaldienst in % des Laufenden Ertrages. Der Kapitaldienstanteil informiert darüber, wie stark der Laufende Ertrag durch Zinsendienst und Abschreibungen belastet ist.</p> <p>Aussage: 1.21% zeigt eine schwache Belastung.</p>

Kennzahlen	Rechnung 2018	Rechnung 2017	Kommentar/ Interpretation
	Wert	Wert	
Nettoschuld in Franken pro Einwohner (N/EW)	CHF -2'383.25	CHF -2'256.53	Die Nettoschuld pro Einwohner wird als Gradmesser für die Verschuldung verwendet. Ein negativer Wert entspricht einem Nettovermögen pro Einwohner.
Selbstfinanzierungsanteil (SFA)	5.18%	3.22%	Selbstfinanzierung in % des Laufenden Ertrages. Der Selbstfinanzierungsanteil gibt Auskunft über die finanzielle Leistungsfähigkeit einer Gemeinde. Je höher der Wert, desto grösser ist der Spielraum für den Schuldenabbau oder die Finanzierung von Investitionen und deren Folgekosten. Er gibt an, welchen Anteil ihres Ertrages die öffentliche Körperschaft zur Finanzierung ihrer Investitionen aufwenden kann. Aussage: Ein Wert von 5.18% weist auf einen schwachen SFA hin. Somit ist der Spielraum für den Schuldenabbau oder die Finanzierung von Investitionen und Folgekosten eher gering.
Nettozinsbelastungsanteil (NZB)	-1.74%	-1.23%	Finanzaufwand netto in % des Steuerertrages. Ein Negativbetrag zeigt auf, dass keine Belastung vorhanden ist.
Massgebliches Eigenkapital pro Einwohner (MEK/EW)	CHF 3'036.31	CHF 2'973.40	Vergleichsgrösse

7.2 Allgemeiner Haushalt

Kennzahlen	Rechnung 2018	Rechnung 2017	Kommentar/ Interpretation
	Wert	Wert	
Selbstfinanzierungsgrad (SFG)	89.00%	7.57%	Der Selbstfinanzierungsgrad gibt Antwort auf die Frage, wie weit die Investitionen aus selbst erarbeiteten Mittel finanziert werden können. Mittelfristig sollte die Kennzahl 100% betragen. Wichtig erscheint auch die Differenzierung, woher die Selbstfinanzierung stammt. Siehe dazu auch Erläuterungen zu den Finanzkennzahlen allg. Haushalt und Spezialfinanzierung Abwasser. Aussage: Der SFG allgemeiner Haushalt kann im 2018 als solid bezeichnet werden. Begünstigt wurde dieser Wert durch die eher schwache Investitionstätigkeit. Die Kennzahl zeigt jedoch, dass Investitionen im allgemeinen Haushalt von ca. CHF 650'000.00 - 750'000.00 (Richtwert) aus eigenen Mitteln finanziert werden können.
Bilanzüberschussquotient (BÜQ)	63.13%	70.24%	Bilanzüberschuss in % des Fiskalertrages (inkl. Finanzausgleich) . Nach Gemeindegrösse abgestufte Mindestausstattung des Eigenkapitals (Bilanzüberschuss) zur Abdeckung von Aufwandüberschüssen, zum Schutz vor einem Bilanzfehlbetrag sowie zur Verstärkung der Risikofähigkeit. Aussage: Ein Wert über 30% erlaubt keine zusätzlichen Abschreibungen aufzulösen.

7.3 Spezialfinanzierung Abwasserentsorgung

Kennzahlen	Rechnung 2018	Rechnung 2017	Kommentar/Interpretation
	Wert	Wert	
Selbstfinanzierungsgrad (SFG)	1514.13%	201.51%	Der Selbstfinanzierungsgrad gibt Antwort auf die Frage, wie weit die Investitionen aus selbst erarbeiteten Mittel finanziert werden können. Mittelfristig sollte die Kennzahl 100% betragen. Wichtig erscheint auch die Differenzierung, woher die Selbstfinanzierung stammt. Siehe dazu auch Erläuterungen zu den Finanzkennzahlen Gesamthaushalt und allgemeiner Haushalt. Aussage: Der hohe SFG Abwasser ist etwas zu relativieren, da die Investitionen tief ausgefallen sind. Jedoch sind sämtliche Investitionen im Bereich Abwasser "aus eigenen Mitteln" finanziert.
Kostendeckungsgrad (KDG)	110.42%	104.29%	Aufwand in % des Ertrages . Der Kostendeckungsgrad gibt Antwort auf die Frage, wie weit der Aufwand aus selbst erarbeiteten Erträgen gedeckt ist. Aussage: > 100% = Ertragsüberschuss
Werterhaltungsquote (WEQ)	7.96%	6.75%	Bestand Werterhalt in % des Wiederbeschaffungswertes.

7.4 Spezialfinanzierung Abfall

Kennzahlen	Rechnung 2018	Rechnung 2017	Kommentar/Interpretation
	Wert	Wert	
Selbstfinanzierungsgrad (SFG)	-	-	Es kann kein Wert ermittelt werden, weil keine Investitionen getätigt wurden.
Kostendeckungsgrad (KDG)	106.15%	90.21%	Aufwand in % des Ertrages . Der Kostendeckungsgrad gibt Antwort auf die Frage, wie weit der Aufwand aus selbst erarbeiteten Erträgen gedeckt ist. Aussage: > 100% = Ertragsüberschuss

8 Antrag der Exekutive

Der Gemeinderat hat die vorliegende Jahresrechnung 2018 an der Sitzung vom 23. April 2019 verabschiedet. Er stellt der Gemeindeversammlung folgenden Antrag:

Die Jahresrechnung 2018 ist gemäss folgender Aufstellung zu genehmigen:

Erfolgsrechnung	Aufwand Gesamthaushalt	CHF	21'740'867.97
	Ertrag Gesamthaushalt	CHF	21'862'570.41
	Ertragsüberschuss (+) / Aufwandüberschuss (-)	CHF	121'702.44
davon			
	Aufwand Allgemeiner Haushalt	CHF	20'396'929.32
	Ertrag Allgemeiner Haushalt	CHF	20'396'929.32
	Ertragsüberschuss (+) / Aufwandüberschuss (-)	CHF	-
	Aufwand Abwasserentsorgung	CHF	915'208.35
	Ertrag Abwasserentsorgung	CHF	1'010'532.82
	Ertragsüberschuss (+) / Aufwandüberschuss (-)	CHF	95'324.47
	Aufwand Abfall	CHF	428'730.30
	Ertrag Abfall	CHF	455'108.27
	Ertragsüberschuss (+) / Aufwandüberschuss (-)	CHF	26'377.97
Investitionsrechnung	Ausgaben	CHF	759'365.75
	Einnahmen	CHF	78'512.00
	Nettoinvestitionen	CHF	680'853.75
Nachkredite gemäss Ziffer 11.8.2		CHF	-

Büren a. A., 24. April 2019

Gemeinderat Einwohnergemeinde Büren a. A.

Rolf Wälti
Präsident

Yves Marti
Sekretär

Michael Bieri
Finanzverwalter

9 Bestätigungsbericht

Bericht des Rechnungsprüfungsorgans zur Jahresrechnung 2018

An die Gemeindeversammlung der
Einwohnergemeinde Büren a. A.

Als Rechnungsprüfungsorgan haben wir die Jahresrechnung der Einwohnergemeinde Büren a. A. bestehend aus Berichterstattung, Bilanz, Erfolgsrechnung, Investitionsrechnung, Geldflussrechnung und Anhang für das am 31. Dezember 2018 abgeschlossene Rechnungsjahr geprüft. Die Prüfungsarbeiten wurden am 30. April 2019 beendet.

Verantwortung des Gemeinderates

Der Gemeinderat ist für die Aufstellung der Jahresrechnung in Übereinstimmung mit den kantonalen und kommunalen gesetzlichen Vorschriften verantwortlich. Diese Verantwortung beinhaltet die Ausgestaltung, Implementierung und Aufrechterhaltung eines internen Kontrollsystems mit Bezug auf die Aufstellung der Jahresrechnung, die frei von wesentlichen falschen Angaben als Folge von Verstössen oder Irrtümern ist. Darüber hinaus ist der Gemeinderat für die Anwendung sachgemässer Rechnungslegungsmethoden sowie die Vornahme angemessener Schätzungen verantwortlich.

Verantwortung des Rechnungsprüfungsorgans

Unsere Verantwortung ist es, aufgrund unserer Prüfung ein Prüfungsurteil über die Jahresrechnung abzugeben. Wir haben unsere Prüfung in Übereinstimmung mit den gesetzlichen Vorschriften und der Arbeitshilfe für Rechnungsprüfungsorgane (AH RPO, Ausgabe 2016) vorgenommen. Die Prüfung haben wir so zu planen und durchzuführen, dass wir hinreichende Sicherheit gewinnen, ob die Jahresrechnung frei von wesentlichen falschen Angaben ist.

Eine Prüfung beinhaltet die Durchführung von Prüfungshandlungen zur Erlangung von Prüfungsnachweisen für die in der Jahresrechnung enthaltenen Wertansätze und sonstigen Angaben. Die Auswahl der Prüfungshandlungen liegt im pflichtgemässen Ermessen des Prüfers. Dies schliesst eine Beurteilung der Risiken wesentlicher falscher Angaben in der Jahresrechnung als Folge von Verstössen oder Irrtümern ein. Bei der Beurteilung dieser Risiken berücksichtigt der Prüfer das interne Kontrollsystem, soweit es für die Aufstellung der Jahresrechnung von Bedeutung ist, um die den Umständen entsprechenden Prüfungshandlungen festzulegen, nicht aber um ein Prüfungsurteil über die Wirksamkeit des internen Kontrollsystems abzugeben.

Die Prüfung umfasst zudem die Beurteilung der Angemessenheit der angewandten Rechnungslegungsmethoden, der Plausibilität der vorgenommenen Schätzungen sowie eine Würdigung der Gesamtdarstellung der Jahresrechnung. Wir sind der Auffassung, dass die von uns erlangten Prüfungsnachweise eine ausreichende und angemessene Grundlage für unser Prüfungsurteil bilden.

Prüfungsurteil

Nach unserer Beurteilung entspricht die Jahresrechnung für das am 31. Dezember 2018 abgeschlossene Rechnungsjahr den kantonalen und kommunalen gesetzlichen Vorschriften.

Berichterstattung aufgrund weiterer gesetzlicher Vorschriften

Wir bestätigen, dass wir die Anforderungen an die Befähigung gemäss Art. 123 GV und die besonderen Voraussetzungen gemäss Art. 124 GV erfüllen und keine mit unserer Unabhängigkeit nicht vereinbare Sachverhalte vorliegen.

Wir beantragen, die Jahresrechnung per 31. Dezember 2018 mit Aktiven und Passiven von Fr. 27'286'822.18 und einem Ertragsüberschuss (Gesamthaushalt) von Fr. 121'702.44 zu genehmigen.

Urtenen-Schönbühl, 30. April 2019

ROD Treuhand AG



Beat Bühler
Leitender Revisor



Hanspeter Blatter

10 Genehmigung der Jahresrechnung

Die Gemeindeversammlung der Einwohnergemeinde Büren an der Aare hat die Jahresrechnung 2018 am 04. Juni 2019 gemäss dem vorstehenden Antrag des Gemeinderates genehmigt.

Büren an der Aare, 05. Juni 2019

Einwohnergemeinde Büren a. A.
Gemeindeversammlung

Matthias Widmer
Präsident

Yves Marti
Sekretär

11 Anhang

11.1 Regelwerk

11.1.1 Angewendetes Regelwerk

Der Rechnungsabschluss der Einwohnergemeinde Büren an der Aare ist in Übereinstimmung mit den geltenden kantonalen gesetzlichen Grundlagen erstellt worden.

Gemeindegesezt (GG, BSG 170.11)

Gemeindeverordnung (GV, BSG 170.111)

Direktionsverordnung über den Finanzhaushalt der Gemeinden (FHDV, BSG 170.511)

Diese orientieren sich gemäss Art. 70 Absatz 1 GG am Harmonisierten Rechnungslegungsmodell (HRM2) für die Kantone und Gemeinden laut Handbuch der Konferenz der Kantonalen Finanzdirektoren. Die kantonalen Bestimmungen weichen in einzelnen Bereichen von den Empfehlungen des HRM2 ab. Das Amt für Gemeinden und Raumordnung stellt eine Auflistung dieser Ausnahmen zur Verfügung unter www.be.ch/gemeinden > Rubrik Gemeindefinanzen > HRM2 > Praxishilfen.

11.1.2 Bewertung Finanzvermögen

Das Finanzvermögen wurde per 01.01.2016 gemäss Anhang 1 GV neu bewertet und entsprechend bilanziert. Folgebewertungen erfolgen zum Verkehrswert am Bilanzstichtag, wobei eine systematische Neubewertung bei Liegenschaften mit Ausnahme von Baurechten alle fünf Jahre oder bei Änderung des amtlichen Werts, bei allen anderen Vermögenswerten jährlich erfolgt. Die Bilanzwerte sind bei eingetretenen dauerhaften Wertminderungen oder Verlusten sofort zu berichtigen.

Wichtig erscheint folgender Hinweis: die Gemeinde ist durch diese Neubewertung nicht „reicher“ oder „ärmer“ geworden. Auf den Erfolg (mittelfristig) oder die Liquidität (flüssige Mittel) hat diese Neubewertung keinen Einfluss. Erst die Realisierung der Vermögenswerte würde zusätzliche Mittel freisetzen.

Die Neubewertungsreserve der EWG Büren a. A. beträgt per 31.12.2018 CHF 4'928'969.75.

Der Bestand bzw. die Veränderung ist aus nachstehender Tabelle ersichtlich:

	31.12.2017	31.12.2018	Veränderung
	CHF		CHF
Bestand Neubewertungsreserve	4'932'837.75	4'928'969.75	-3'868.00

Begründung Auflösung:

Die Veränderung ist auf den Verkauf (GV Beschluss vom 20.02.2018) der Landparzelle 1292 Rütifeld zurückzuführen. Durch die Realisierung wurde die per 01.01.2016 gebildete Reserve aufgelöst bzw. entnommen.

Die Detailübersicht zu den Bilanzkonten 10700.01, 10800.02 und 10840.01 finden Sie auf der nächsten Seite:

Bezeichnung	Wert HRM1	Aufwertung per 01.01.16*	Wert HRM2	Buchwert 31.12.2018	Bewertungsmethode (GV) letztmalige Bewertung per
		4'928'969.75			
Bilanzkonto 10700.01					
Aktien und Anteilscheine		2'020'644.00		2'527'484.00	
GA Raiffeisenbank Seeland	200.00	0.00	200.00	200.00	31.12.2018
Aktien BKW AG Bern	500.00	7'100.00	7'600.00	13'740.00	31.12.2018
Prior-Aktien Bielersee-Schiffahrtsgesellschaft	0.00	13'544.00	13'544.00	13'544.00	31.12.2018
Aktien Energieversorgung Büren AG (EVb AG)	500'000.00	2'000'000.00	2'500'000.00	2'500'000.00	31.12.2018
Aktien Transhelvetica AG (in Liquidation)	750.00	0.00	0.00	0.00	Gesellschaft liquidiert per 2016
Bilanzkont 10800.02					
Grundstücke FV		2'808'325.75	4'367'495.00	4'364'245.00	
Parzelle Nr. 38 (Rysgrund Meienried)	0.00	2'968.00	2'968.00	2'968.00	01.01.2016
Parzelle Nr. 39 (Rysgrund Meienried)	0.00	3'066.00	3'066.00	3'066.00	01.01.2016
Parzelle Nr. 57 (Bürechöpfli Büren a. A.)	0.00	15'358.00	15'358.00	15'358.00	01.01.2016
Parzelle Nr. 237 (Simpelfeld Büren a. A.)	7'160.00	2'598.00	9'758.00	9'758.00	01.01.2016
Parzelle Nr. 320 (Galgefeld Büren a. A.)	389.00	2'936.00	3'325.00	3'325.00	01.01.2016
Parzelle Nr. 341 (Rütifeld Büren a. A.)	1.00	4'689.00	4'690.00	4'690.00	01.01.2016
Parzelle Nr. 398 (Chilchmatt Büren a. A.)	1'275'552.50	2'397'647.50	3'673'200.00	3'673'200.00	01.01.2016
Parzelle Nr. 459 (Höll Büren a. A.)	1.00	26'851.00	26'852.00	26'852.00	01.01.2016
Parzelle Nr. 485 (Moosrain Büren a. A.)	3'820.00	1'752.00	5'572.00	5'572.00	01.01.2016
Parzelle Nr. 486 (Bammertmatt Büren a. A.)	2'950.00	2'916.00	5'866.00	5'866.00	01.01.2016
Parzelle Nr. 512 (Bernstrasse 1 Büren a. A.)	0.00	24'164.00	24'164.00	24'164.00	01.01.2016
Parzelle Nr. 553 (Rysgrund Dotzigen)	0.00	4'508.00	4'508.00	4'508.00	01.01.2016
Parzelle Nr. 718 (Chlis Eylis Büren a. A.)	18'670.00	209'165.00	227'835.00	227'835.00	01.01.2016
Parzelle Nr. 823 (Oberbüre Büren a. A.)	145'430.00	-129'885.00	15'545.00	12'295.00	Teilabtretung per 2017
Parzelle Nr. 836 (Solithurnstrasse Büren a. A.)	9'000.00	-6'890.00	2'110.00	2'110.00	01.01.2016
Parzelle Nr. 1128 (Bellvue Büren a. A.)	0.00	75'908.00	75'908.00	75'908.00	01.01.2016
Parzelle Nr. 1167 (Chlis Eylis Büren a. A.)	38'800.00	29'002.00	67'802.00	67'802.00	01.01.2016
Parzelle Nr. 1292 (Rütifeld Büren a. A.)	0.00	0.00	0.00	0.00	Verkauf per 2018
Parzelle Nr. 1369 (Möschleren Büren a. A.)	6'700.00	4'388.00	11'088.00	11'088.00	01.01.2016
Parzelle Nr. 1603 (Güterweg Büren a. A.)	50'695.75	137'184.25	187'880.00	187'880.00	01.01.2016
Bilanzkonto 10840.01					
Gebäude FV		100'000.00		100'000.00	
Parzelle Nr. 477 (Aarbergstrasse 26 Büren a. A.)	0.00	100'000.00	100'000.00	100'000.00	01.01.2016

* Aufwertung einmalig beim ersten Rechnungsabschluss nach Einführung von HRM2

11.1.3 Bewertung Verwaltungsvermögen

Vermögenswerte im Verwaltungsvermögen werden bilanziert, wenn sie einen künftigen mehrjährigen öffentlichen Nutzen hervorbringen und ihr Wert verlässlich ermittelt werden kann. Sie werden zu Anschaffungs- bzw. Herstellkosten nach der Nettomethode bilanziert und nach der definierten Nutzungsdauer linear abgeschrieben. Entstehen der Gemeinde keine Kosten, wird zum Verkehrswert zum Zeitpunkt des Zugangs bilanziert. Die Bilanzwerte sind bei eingetretenen dauerhaften Wertminderungen oder Verlusten sofort zu berichtigen. Die geltenden Anlagekategorien und Nutzungsdauern sind in Anhang 2 GV umschrieben.

11.1.4 Aktivierungsgrenze

Die Aktivierung von Anlagen des Verwaltungsvermögens unterliegt einer Aktivierungsgrenze von CHF 30'000.— (gemäss GR-Beschluss vom 04.10.2016). Die Aktivierungsgrenze ist im allgemeinen Haushalt und den Spezialfinanzierungen identisch.

Folgende grössere Anschaffungen (Möbel, Maschinen und Geräte) wurden über die Erfolgsrechnung verbucht – nicht abschliessend:

Konto	Anschaffung	Betrag in CHF
2190.3110.00	Neues Mobiliar Schule	15'000.00
2190.3113.01	Hardware Schule	19'050.00
0220.3118.01	Anschaffung Software Verwaltung	16'348.10

11.1.5 Bestehendes Verwaltungsvermögen

Das bestehende Verwaltungsvermögen per 31.12.2015 bei Übergang auf HRM2 wird linear über 10 Jahre (gemäss Beschluss der Gemeindeversammlung vom 24. November 2015) abgeschrieben. Dies entspricht einer jährlichen Abschreibungstranche von CHF 264'607.65 bis ins Jahr 2025.

Davon ausgenommen sind laut den Übergangsbestimmungen Art. T2-4 der GV vom 16.12.1998 (BGS 170.111):

- Darlehen und Beteiligungen des Verwaltungsvermögens,
- Verwaltungsvermögen, das nach den Vorschriften der besonderen Gesetzgebung abzuschreiben ist,
- Investitionen für Anlagen im Bau und
- das Verwaltungsvermögen in den Bereichen Wasser und Abwasser

11.2 Grundlagen der Jahresrechnung

Als Grundlage für die Jahresrechnung 2018 dienten das Budget 2018 und die Vorjahresrechnung 2017.

Genehmigung/Prüfung:

	Budget 2018	Jahresrechnung 2017
Gemeinderat	26. September 2017	24. April 2018
Bestätigungsbericht Rechnungsprüfungsorgan	-	02. Mai 2018
Gemeindeversammlung	20. Februar 2018	05. Juni 2018

11.3 Eigenkapitalnachweis

Der Eigenkapitalnachweis zeigt die Veränderung (Zuwachs oder Abgang) der einzelnen Eigenkapitalpositionen und das Jahresergebnis.

Eigenkapital per 01.01.2018			Veränderungsnachweis				Eigenkapital per 31.12.2018				
CHF			Erhöhung (+) durch		Reduktion (-) durch		CHF				
29	Eigenkapital	14'599'376			CHF			CHF	29	Eigenkapital	15'335'842
290	Verpflichtungen (+) bzw. Vorschüsse (-) gegenüber Spezialfinanzierungen	1'752'478		Einlagen in SF EK	121'702		Entnahmen aus SF EK	0	290	Verpflichtungen (+) bzw. Vorschüsse (-) gegenüber Spezialfinanzierungen	1'874'180
29002	SF Abwasserentsorgung	1'337'651	9010.21		95'324	9011.20		0	29002	SF Abwasserentsorgung	1'432'975
29003	SF Abfall	414'827	9010.31		26'378	9011.30		0	29003	SF Abfall	441'205
2900x	weitere SF	0	9010.xx		0	9011.xx		0	2900x	weitere SF	0
2900x	SF Übertragung VV nach Art. 85a GV	0	3898.xx		0	4898.xx		0	2900x	SF Übertragung VV nach Art. 85a GV	0
292	Rücklagen der Globalbudgetbereiche	0	3892	Einlagen in Rücklagen Globalbudgetbereiche EK	0	4892	Entnahmen aus Rücklagen der Globalbudgetbereiche	0	292	Rücklagen der Globalbudgetbereiche	0
293	Vorfinanzierungen	2'291'341		Einlagen in Vorfinanzierungen EK	422'500		Entnahmen aus Vorfinanzierungen des EK	-12'845	293	Vorfinanzierungen	2'700'996
29300	Allgemeiner Haushalt	0	3893		0	4893		0	29300	Allgemeiner Haushalt	0
29302	Abwasserentsorgung Werterhalt	2'291'341	3510.0x		422'500	4510		-12'845	29302	Abwasserentsorgung Werterhalt	2'700'996
294	Reserven	0		Einlagen	208'977		Entnahmen	0	294	Reserven	208'977
29400	Zusätzliche Abschreibungen	0	3894.01		208'977	4894.xx		0	29400	Zusätzliche Abschreibungen	208'977
296	Neubewertungsreserve Finanzvermögen	4'932'838		Einlagen	0		Entnahmen	-3'868	296	Neubewertungsreserve Finanzvermögen	4'928'970
29600	Neubewertungsreserve FV	4'932'838	3896.xx		0	4896.01		-3'868	29600	Neubewertungsreserve FV	4'928'970
29601	Schwankungsreserve	0	3896.xx		0	4896.xx		0	29601	Schwankungsreserve	0
298	Übriges Eigenkapital	0	3898	Einlagen übriges Eigenkapital	0	4898	Entnahmen übriges Eigenkapital	0	298	Übriges Eigenkapital	0
299	Bilanzüberschuss/-Fehlbetrag	5'622'719	2990	Jahresergebnis Überschuss (+) Defizit (-)	0				299	Bilanzüberschuss/-Fehlbetrag	5'622'719

29002 SF Abwasserentsorgung

Der Rechnungsausgleich beträgt per 31.12.2018 CHF 1'432'975.— (gerundet). Dies darf als sehr gesundes Polster bezeichnet werden.

29003 SF Abfall

Auch hier sind die Reserven mit CHF 441'205.— relativ hoch. Künftige Defizite können mittelfristig ohne weiteres getragen werden.

294 Reserven und 299 Bilanzüberschuss

Neu erscheint unter dem Eigenkapital die Position 294 Reserven. Dabei handelt es sich um systembedingte, zusätzlich gebildete Reserven (finanzpolitische Reserve). Der Bilanzüberschuss beträgt per 31.12.2018 rund 10.6 Steueranlagezehntel (Mindestempfehlung Kanton 3-4 Steueranlagezehntel)

Die SF Feuerwehr (Gemeindeverband BRALOM) und SF Wasser (Energieversorgung Büren AG) werden nicht geführt. Deshalb wurde auf eine Darstellung im Eigenkapitalnachweis verzichtet.

11.4 Rückstellungsspiegel

Der Rückstellungsspiegel zeigt die Bildung und Auflösung von Rückstellungen.

205 Kurzfristige Rückstellungen							
Konto	Bezeichnung	Buchwert 01.01.2018	Veränderung			Buchwert 31.12.2018	Kommentar
			Bildung	Verwendung	Auflösung		
20500.01	Kurzfristige Rückstellungen aus Mehrleistungen Personal	140'000.00	45'000.00		9'000.00	176'000.00	Verpflichtung aus nicht bezogenen Ferien- und Überzeitguthaben.
208 Langfristige Rückstellungen							
Konto	Bezeichnung	Buchwert 01.01.2018	Veränderung			Buchwert 31.12.2018	Kommentar
			Bildung	Verwendung	Auflösung		
	keine	0.00				0.00	
Total kurzfristige Rückstellungen		140'000.00	45'000.00	0.00	9'000.00	176'000.00	
Total langfristige Rückstellungen		0.00	0.00	0.00	0.00	0.00	
Total Rückstellungen		140'000.00	45'000.00	0.00	9'000.00	176'000.00	

11.5 Beteiligungsspiegel

Der Beteiligungsspiegel enthält die Auflistung der Mitgliedschaften und Beteiligungen sowie der vertraglichen Beziehungen der Gemeinde mit Dritten.

Name, Sitz	Tätigkeitsgebiet	Nominalkapital (100%)	Eigentumsanteil	Stimmanteil	Wesentliche Beteiligte	Buchwert per 31.12.	Anschaffungswert	Wesentliche Beteiligungen der Organisation	Rechnungslegungs-norm; Aussage zur Finanzierung	Zahlungsströme Berichtsjahr	Spezifische Risiken
Gemeindeeigene Unternehmen (Anstalten) gem. Art. 64 Abs. 1 Bst. b GG											
Energieversorgung Büren AG	Strom/Wasser/Wärme	2'500'000	100.00%						Privatrecht (OR)	Dividende Sondernutzung öff. Grund	keine
Öffentlich-rechtliche Organisationen der interkommunalen Zusammenarbeit (Gemeindeverbände, Anstalten etc.)*											
Gemeindeverband Kulturförderung Biel/Bienne-Seeland-Berner Jura, Bern	Kulturförderung								HRM gemäss Leistungsvertrag 2016 - 2019	CHF 20'651.00	keine Haftung
Gemeindeverband öffentl. Sicherheit Amt Büren	Aufgaben des Zivilschutzes				Arch, Bütigen, Büren a. Aare, Diessbach b. Büren, Dotzigen, Lengnau, Leuzigen, (nicht abschliessend)			keine	HRM2 Aufwandverrechnung via Kostenteiler Gemeindeverband ohne Eigenkapital Betriebsbeitrag nach Einwohnerzahl	CHF 47'187.36	Haftung gem. Art. 62 mit dem Verbandsvermögen Austritt nach Anzeigefrist von min. einem Jahr auf Jahresende möglich (Art. 66 OgR)
Gemeindeverband Regio Feuerwehr Büren BRALOM	Aufgaben der Feuerwehr				Büren a. A., Rüti b. Büren, Arch, Leuzigen, Oberwil b. Büren, Meienried				HRM2 finanziert durch Ersatzabgaben der Anschlussgemeinden	CHF 274'988.35	Haftung gem. Art. 70 Verbandsvermögen spez. Regelung bei Austritt Austritt gem. Art. 73 auf Ende eines Kalenderjahres. Kündigungsfrist 1 Jahr
Gemeindeverband Ausbildungszentrum für Sicherheit, Büren a. A.	Öffentliche Sicherheit (Feuerwehr + Zivilschutz)				EG ex Bürenamt				HRM; Aufwandverrechnung bei Leistungsbezug	kein Leistungsbezug 2018	Haftung gem. Art. 41 mit dem Verbandsvermögen
Wasserbauverband Alte Aare, Büren a. Aare	Realisierung Projekt Renaturierung alte Aare (in Zusammenarbeit mit Kanton Bern)				Aarberg, Bütigen, Büren a. Aare, Dotzigen, Kappelen, Lyss, Meienried, Schwadernau, Studen, Worben				HRM2 Betriebsbeitrag nach Kostenverteiler	CHF 8'258.00 Anteil an Anlagen im Bau gemäss Bilanz WBV CHF 217'312.35	Art. 68 OgR: Für die Schulden des Wasserbauverbandes "Alte Aare" haftet das Verbandsvermögen. Bei der Auflösung des Verbandes haften die Gemeinden gemäss Gemeindegesetz.
Altersheim Büren	Pflege betagter Mitmenschen								Gemeindeverband nach GG Arch, Bütigen, Büren a. A. (nicht abschliessend)	keine	Art. 62 OgR: grundsätzlich Verbandsvermögen. Bietet dies keine ausreichende Deckung haften die Verbandsgemeinden gegenüber den Gläubigern solidarisch. Art. 63 OgR: Austritt auf Ende Kalenderjahr. Kündigungsfrist 1 Jahr.
ARA Regio Grenchen	Abwasserreinigung				Grenchen				HRM; Aufwandverrechnung via Kostenteiler	CHF 298'210.45	Haftung gem. Art 44 mit dem Verbandsvermögen

Name, Sitz	Tätigkeitsgebiet	Nominalkapital (100%)	Eigentumsanteil	Stimmanteil	Wesentliche Beteiligte	Buchwert per 31.12.	Anschaffungswert	Wesentliche Beteiligungen der Organisation	Rechnungslegungs-norm; Aussage zur Finanzierung	Zahlungsströme	Spezifische Risiken
Mitgliedschaften in und Beteiligungen an juristischen Personen des Privatrechts*											
Anzeiger Büren und Umgebung AG, Büren a. Aare	Amtliches Publikationsorgan	100'000	17.90%			0			OR, AG	keine	Keine Haftung Aktionärsbindungsvertrag
Seelandheim AG, Worben	Alter-/Pflegeheim	20'000'000	2.02%	404 Aktien		404'000	404'000		OR, AG	keine	bis 31.12.2018 wie Gemeindeverband Aktionärsbindungsvertrag Haftung mit Aktienkapital
Namenaktien BLS AG, Bern	Bahnbetrieb	79'442'336	0.008%	6'608 Aktien		2			OR, AG	keine	keine Haftung
Anteilschein sozialer Wohnungsbau, Zürich (Stiftung PWG)	preisgünstiger Wohnungsbau	50'000'000	0.070%	9 Aktien		1			öffentlich-rechtliche Stiftung	keine	keine Haftung
Aktien Bielersee-SG AG, Biel (VV)	Betrieb Schifffahrt	4'320'000	0.02%	74 Aktien		1			OR, AG	keine	keine
Aktien Bielersee-SG AG, Biel (FV)	Betrieb Schifffahrt	4'320'000	0.313%	13'544 Aktien		13'544			OR, AG	keine	keine
Aktien Busbetrieb Grenchen und Umgebung AG	Busbetrieb			90 Aktien		1			OR, AG	keine	keine
Aktien BKW AG, Bern	Stromversorgung	132'000'000	0.0003%	200 Aktien		13'740			OR, AG	Dividende	keine
Aktien Landwirtschaft AG ZRA	Herstellung Zuckerprodukte	1'020'000	0.23%	8 Aktien		1			OR, AG	Dividende	keine
Aktien Schweizer Zucker AG	Herstellung Zuckerprodukte	17'040'000	0.09%	1600 Aktien		1			OR, AG	keine	keine
Kehrichtbeseitigungs AG (KEBAG)	Kehrichtbeseitigung	5'000'000	1.24%	62 Aktien		1			OR, AG	keine bzw. nur DL	Haftung gegenüber Dritten bis zum dreifachen Betrag des AK; im inneren Verhältnis Haftung nach Beteiligungs- pflicht im Sinne von Art. 5, d.h. je 50 Einwohner eine Aktie zu CHF 1000.00
Verein "die schönsten Schweizer Dörfer"	Bekanntmachung und Aufwertung von Städten und Gem.								Verein, ZGB (Mitgliederbeitrag)	CHF 1'210.00	Austritt mit Kündigungsfrist von 6 Monaten
Verein Musikschule Region Lengnau-Büren	Musikunterricht				Lengnau-Büren				Verein; Betriebskosten via Kostenteiler	CHF 223'407.05	keine Haftung
Verein Seeland-Biel/Bienne, Biel	Zusammenarbeit bei der gemeinsamen Erfüllung öffentlicher Aufgaben Stärkung Region				Agglomeration Biel, Lyss/Aarberg, Ins/Erlach, Linkes Bielerseeufer				OR, Verein Betriebsbeitrag nach Einwohner	CHF 7'347.90	Haftung mit dem Vereinsvermögen (Art. 31 Statuten) Austritt auf Jahresende, Kündigungsfrist 1 Jahr (Art. 9 Statuten)
Verein Regionalplanung Grenchen-Büren (Repla GB)	Regionalplanung								Verein; Mitgliederbeitrag Aufwandverrechnung bei Leistungsbezug Auflösung per Ende 2019	CHF 1'078.80	Haftung begrenzt auf Mitgliederbeitrag (Art. 3 Statuten) Austritt möglich auf Jahresende, 6 Monate Kündigungsfrist (Art. 5 Statuten)

Name, Sitz	Tätigkeitsgebiet	Nominalkapital (100%)	Eigentumsanteil	Stimmanteil	Wesentliche Beteiligte	Buchwert per 31.12.	Anschaffungswert	Wesentliche Beteiligungen der Organisation	Rechnungslegungs-norm; Aussage zur Finanzierung	Zahlungsströme Berichtsjahr	Spezifische Risiken
				- E: Exekutive - L: Legislative					Jahresrechnung		
Mitgliedschaften in einfachen Gesellschaften, Kollektiv- und Kommanditgesellschaften*											
keine											
Vertragliche Beziehungen zur Erfüllung von Gemeindeaufgaben*											
Polizeikommando des Kantons BE (Leistungsvertrag)	Sicherheits- und Verkehrspolizei sowie Amts- und Vollzugshilfe								50 Einsätze gratis, danach erfolgt Verrechnung nach Aufwand	CHF 5'448.60	keine
Einwohnergemeinde Lyss (Vertrag Schulsozialarbeit)	Übertragung der Aufgabe Schulsozialarbeit								Kostenverteilung gemäss Art. 11 (Zusammenarbeitsvertrag) SuS Stichtag 15.09.	CHF 26'914.55	keine
Verein Kindertagesstätten Region Büren (Leistungsvertrag)	Betrieb einer Kindertagesstätte				Arch (Zusammenarbeitsvertrag)				OR, ZGB Vorschusszahlungen Eingabe lastenausgleichsberechtigte Kosten in Sozialhilfeabrg. / Selbstbehalte bei Gde.	CHF 436'809.15 (Kantonsbeitrag) CHF 45'278.75 (Selbstbehalte)	für Verbindlichkeiten des Vereins haftet nur das Verbandsvermögen (Art. 8 Statuten)
Einwohnergemeinde Lyss (Vertrag Jugendfachstelle)	Schaffung Netz soziale Sicherheit Jugendarbeit								HRM2 Aufwandverrechnung via Kostenteiler	CHF 16'788.50	keine
Regionale Tierkörpersammelstelle, Lyss	Beseitigung Tierkörperkadaver				div. Gemeinden				HRM Aufwandverrechnung via Kostenteiler Betriebsbeitrag nach Einwohnerzahlen (2/3) und nach Grossvieheinheiten (1/3)	CHF 8'424.65	Keine Haftung und keine Entschädigungsanspr. gem. Vertrag Art. 13 Abs. 3
Securitas AG, Bern	Kontrolle ruhender Verkehr								Auftragsverhältnis nach Aufwand	CHF 29'256.40	keine

11.6 Gewährleistungsspiegel

Der Gewährleistungsspiegel enthält Tatbestände, aus denen sich in Zukunft wesentliche Verpflichtungen der Gemeinde ergeben können.

Name, Sitz, Rechtsform	Rechtsbeziehung	Angaben zu den gesicherten Leistungen (Art, Betrag, Verfall, Zinsangaben usw.)	Zahlungsströme*	Spezifische zusätzliche Angaben
Privatrechtliche Unternehmen (nach OR/ZGB)				
Sharp Electronics AG, Rüslikon	Miet- und Servicevertrag	Miet und Service Kopiergeräte	CHF 42'472.00	Vertrag Laufzeit 01.06.2016 - 30.05.2021 bzw. 31.01.2024
Verein Tourismus Büren a. A.	Leistungsvereinbarung	Vermarktung sowie Organisation von Attraktionen Standortmarketing	CHF 26'000.00	
Talus Informatik AG, Wiler b. Seedorf	Vertrag	Anschluss Rechenzentrum		Vertrag Laufzeit 01.10.2014 - 30.09.2019
Previs Vorsorge, Wabern	Anschlussvertrag	Sanierungspflicht gemäss Art. 70 Vorsorge-reglement		Deckungsgrad per 31.12.2018: über 100% (unrevidiert)
Öffentlich-rechtliche Unternehmen (nach Gemeindegesetz)				
keine				
Öffentlich-rechtliche Verträge				
keine				
Weitere Verpflichtungen (Altlasten, Leasing usw.)				
Gemeindeanteil LA EL	BSIG-Nr. 1/170.511/7.1	Anteil 2018 ca. CHF 827'200	CHF 783'569.00	Periodengerechte Abgrenzung nicht zwingend notwendig
Gemeindeanteil LA FAZU	BSIG-Nr. 1/170.511/7.1	Anteil 2018 ca. CHF 14'400	CHF 15'319.00	Periodengerechte Abgrenzung nicht zwingend notwendig
Gemeindeanteil LA Sozialhilfe	BSIG-Nr. 1/170.511/7.1	Anteil 2018 ca. CHF 1'881'800	CHF 1'835'114.70	Periodengerechte Abgrenzung nicht zwingend notwendig

* in Zusammenhang mit Gewährleistungspflicht

es werden nur für die Gemeinde wesentlichen Gewährleistungen aufgeführt

11.7 Anlagespiegel

Der Anlagespiegel ist ein Zusammenzug aus der Anlagebuchhaltung. Er soll ein transparentes Bild über die Anlagegüter liefern.

Anlagespiegel Sachanlagen Finanzvermögen

	Anschaffungskosten					kumulierte Wertberichtigungen					Buchwerte		
	AW per 01.01.2018	Zuwachs/ Zugänge	Abgänge	Umglie- der- ungen	AW per 31.12.2018	Stand per 01.01.2018	Wert- minder.	Aufwert- ungen	Umglie- der- ungen	Stand per 31.12.2018	BW netto 31.12.2018	davon in Leasing	Versich. werte
108 Finanzvermögen Sachanlagen	4'796'893.00	0.00	-332'648.00	0.00	4'464'245.00	0.00	0.00	0.00	0.00	0.00	4'464'245.00		
1080 Grundstücke unüberbaut	4'696'893.00	0.00	-332'648.00	0.00	4'364'245.00	0.00	0.00	0.00	0.00	0.00	4'364'245.00		
1084 Gebäude Finanzvermögen	100'000.00	0.00	0.00	0.00	100'000.00	0.00	0.00	0.00	0.00	0.00	100'000.00		130'000.00

Anlagespiegel Sachanlagen Verwaltungsvermögen

	Anschaffungskosten					kumulierte ordentliche Abschreibungen					Buchwerte		
	AW per 01.01.2018	Zuwachs/ Zugänge	Abgänge	Umglie- der.	AW per 31.12.2018	Stand per 01.01.2018	Planm. Abschr.	Aus.plan. Abschr.	Wertkorr.	Stand per 31.12.2018	BW netto 31.12.2018	davon in Leasing	Versich. werte
140 Sachanlagen VV	4'189'332.25	664'834.00	0.00	0.00	4'854'166.25	-144'051.65	-145'141.90	0.00	0.00	-289'193.55	4'564'972.70		
1401 Strassen/Verkehrswege	746'531.30	615.95	0.00	279'884.85	1'027'032.10	-18'663.30	-25'675.80	0.00	0.00	-44'339.10	982'693.00		
1403 Tiefbauten übrige	685'751.90	-26'682.55	0.00	-13'884.05	645'185.30	-13'194.90	-12'845.40	0.00	0.00	-26'040.30	619'145.00		
1404 Hochbauten	2'350'377.05	21'623.55	0.00	0.00	2'372'000.60	-94'015.05	-94'916.55	0.00	0.00	-188'931.60	2'183'069.00		2'130'000.00
1406 Mobilien	90'894.40	26'147.15	0.00	0.00	117'041.55	-18'178.40	-11'704.15	0.00	0.00	-29'882.55	87'159.00		
1407 Anlagen im Bau	315'777.60	643'129.90	0.00	-266'000.80	692'906.70	0.00	0.00	0.00	0.00	692'906.70			
149 Total Bestehendes VV	2'646'072.65	0.00	0.00	0.00	2'646'072.65	-529'214.65	-264'607.00	0.00	0.00	-793'821.65	1'852'251.00		
149 Total Bestehendes VV	2'646'072.65	0.00	0.00	0.00	2'646'072.65	-529'214.65	-264'607.00	0.00	0.00	-793'821.65	1'852'251.00		34'921'500.00

Anlagespiegel immaterielle Anlagen VV und Darlehen/Beteiligungen VV

	Anschaffungskosten					kumulierte ordentliche Abschreibungen					Buchwerte		
	AW per 01.01.2018	Zuwachs/ Zugänge	Abgänge	Umglieder.	AW per 31.12.2018	Stand per 01.01.2018	Planm. Abschr.	Aus.plan. Abschr.	Wertkorr.	Stand per 31.12.2018	BW netto 31.12.2018	davon in Leasing	Versich. werte
142 Immaterielle Anlagen VV	22'557.35	45'816.75	0.00		68'374.10	0.00	0.00	0.00	0.00	0.00	68'374.10		
Total Immat. Anlagen in Realisierung	22'557.35	45'816.75	0.00		68'374.10	0.00	0.00	0.00	0.00	0.00	68'374.10		
145 Total Beteiligungen VV	404'008.00	0.00	0.00		404'008.00	0.00	0.00	0.00	0.00	0.00	404'008.00		
Total Beteiligungen	404'008.00	0.00	0.00		404'008.00	0.00	0.00	0.00	0.00	0.00	404'008.00		

11.8 Kreditkontrolle

11.8.1 Verpflichtungskreditkontrolle für Investitionen

KREDIT-BESCHLUSS Datum	Organ	Kredit-summe	Objektbezeichnung	Konto Nr. HRM1	Konto Nr. HRM2	Kumulierte Ausgaben per 01.01.18	Investitionsausgaben 2018	MWST 2018	Kumulierte Ausgaben per 31.12.18	Kumulierte Einnahmen per 01.01.18	Investitions-einnahmen 2018	Kumulierte Einnahmen per 31.12.18	Saldo + Restkredit - Kreditüber-tretung	Abrechnungs-datum
04.10.2016	GR	77'500.00	Rathaus, Ersatz Fenster		0290.5040.01	66'691.80			66'691.80	19'600.00		19'600.00	30'408.20	GR 03.04.2018
30.08.2016	GR	42'000.00	Einführung ÖREB-Kataster		1400.5290.01	13'933.20	-		13'933.20				28'066.80	
03.06.2014 24.11.2015	GV	2'750'000.00	Kindergarten Neubau (Planungskredit und Realisierung)	217.503.22	2170.5040.01	2'555'338.20	21'623.55		2'576'961.75				173'038.25	
08.04.2014 01.09.2015 31.01.2017 16.10.2018	GR	145'000.00	Kocher-Büetiger-Haus, Planungskredit	217.503.20	2170.5040.02	141'077.35	2'670.95		143'748.30				1'251.70	
11.09.2018	GR	70'000.00	Infrastrukturweiterung Schule (WLAN)		2170.5200.01		2'046.30		2'046.30				67'953.70	
04.10.2016	GR	30'000.00	Sanierung und Heizersersatz Sporthalle		2170.5040.04	31'509.00			31'509.00				-1'509.00	
26.09.2017	GR	200'000.00	Sanierung Bereich Schwimmbecken (Schwimmbad)		3410.5040.01		78'513.70		78'513.70				121'486.30	
13.02.2018	GR	10'102.00	Sanierung Hochbauten/Liegenschaften (Schwimmbad)		3410.5040.03		10'102.00		10'102.00				-	
11.09.2018	GR	168'000.00	Ersatzbeschaffung Rutschbahn (Schwimmbad)		3410.5060.02		41'270.65		41'270.65				126'729.35	
11.09.2018	GR	26'500.00	Ersatz Frontmäher Grillo (Schwimmbad)		3410.5060.03		26'147.15		26'147.15				352.85	
23.06.2015	GR	64'000.00	Untere Hauptgasse, Begegnungszone	620.501.80	6150.5010.02	39'736.60	10'103.00		49'839.60				14'160.40	
25.11.2014	GV	695'000.00	Akazien-/Lindenweg, Sanierung (Strasse)	620.501.77	6150.5010.03	688'292.70			688'292.70				6'707.30	GV 20.11.2018
06.06.2017	GV	432'000.00	Brücke Ey, Sanierung		6150.5010.04	36'436.10	217'961.55		254'397.65				177'602.35	
06.10.2015	GR	120'000.00	Optimierung Begegnungszone Bereich Bernstrasse		6150.5010.05	125'604.75			125'604.75				-5'604.75	GR 16.10.2018
04.06.2015	GV	413'000.00	Verkehr im Quartier	620.501.40	6150.5010.06	332'388.60	615.95		333'004.55				79'995.45	GV 20.11.2018
25.11.2014	GV	795'000.00	Akazien-/Lindenweg, Thoracker Leitungssanierung	710.501.52	7201.5032.01	732'276.65	4'057.10	312.40	736'646.15				58'353.85	GV 20.11.2018
07.04.2015	GR	182'000.00	Abwasserleitung Moos, Detailerschliessung	710.501.55	7201.5032.02	179'547.20			179'547.20		48'715.00	48'715.00	51'167.80	GR 14.11.2017
10.01.2017 25.04.2017	GR GR	137'000.00	Erneuerung Steuerungen Pumpwerk Ey		7201.5032.04	133'163.70	4'091.30	315.05	137'570.05				-570.05	GR 08.01.2019
26.09.2017	GR	260'000.00	Sanierung Abwasserleitung Aarbergstrasse		7201.5032.05	11'494.95	60'881.95	4'574.00	76'950.90				183'049.10	
10.07.2018	GR	58'500.00	Ersatz Steuerungsanlage PW Reiben (Abwasser)		7201.5036.06		13'884.05	1'069.05	14'953.10				43'546.90	
01.06.2010	GV	2'675'000.00	Renaturierung Siechenbach (Fortsetzung)	750.501.05	7410.5020.01	340'425.95	221'626.10		562'052.05	28'572.60		28'572.60	2'141'520.55	
11.10.2011 21.05.2013 26.05.2015 30.01.2018	GR	297'000.00	Ortsplanungsrevision	790.581.01	7900.5290.01	224'555.75	43'770.45		268'326.20				28'673.80	
04.11.2014	GR	45'000.00	Parkplatzkonzept (Planungskredit)	621.501.02		17'651.80			17'651.80				27'348.20	
01.03.2011	GR	22'500.00	Solothurnstrasse, Sauber-/Abwasser (Planungskredit)	710.501.41		7'013.40			7'013.40				15'486.60	
19.03.2013	GR	124'000.00	Aareweg 55 - 69, Basisleitung	710.501.53		116'678.45			116'678.45		29'797.00	29'797.00	37'118.55	GR 14.11.2017

11.8.2 Nachkredite

Es werden Abweichungen (Ausgaben) grösser CHF 10'000.— aufgeführt. Durch das Legislativorgan (Gemeindeversammlung) sind keine Nachkredite zu beschliessen. Deshalb wird auf eine Abbildung der Nachkredittabelle verzichtet (gemäss Arbeitshilfe Gemeindefinanzen Kapitel 2 Ziffer 2.2.2.7). Detailinformationen können auf der Finanzverwaltung Büren a. A. eingesehen werden (siehe auch Punkt 1.1.5).

11.9 Weitere massgebende Angaben

11.9.1 Werterhaltungskosten und Einlagen in die Spezialfinanzierung Werterhalt Abwasseranlagen

Wiederbeschaffungswert, Werterhaltungskosten und Einlage in die Spezialfinanzierung Werterhalt für die kommunalen Abwasseranlagen und gegebenenfalls den Gemeindeanteil an den regionalen Anlagen ¹

Rechnungsjahr: 2018

Gemeinde: Büren an der Aare Kontaktperson: Kurt Eggenschwiler

Telefon: 032 352 03 42

E-Mail: kurt.eggenschwiler@bueren.ch

Datengrundlagen AWA
 Gemeinde Anlagenbuchhaltung 2018

Datengrundlagen AWA
 Verband Anlagenbuchhaltung

	① Wieder- beschaffungswert in Fr.	② Nutzungsdauer in Jahren	③ Erneuerungsrate in % (100/②)	④ Werterhaltungskosten in Fr./a (①*③)	⑤ Einlage- satz ² %	⑥ Einlage in die Spezialfinanzierung in Fr./a (④*⑤)
1. Gemeindeanlagen						
1.1 Kanalisationsen	33'368'980	80	1.25%	417'112	60%	250'267
1.2 Spezialbauwerke	556'300	50	2.00%	11'126	60%	6'676
1.3 Abwasserreinigungsanlagen		33	3.00%	-		-
Total 1 (1.1 - 1.3) bzw. mittlerer Einlagesatz (Spalte ⑤)	33'925'280			428'238	60%	256'943

	①	②	③	④	⑤	⑥
2. Gemeindeanteil an regionalen Anlagen ³						
2.1 Kanalisationsen		80	1.25%	-		-
2.2 Spezialbauwerke		50	2.00%	-		-
2.3 Abwasserreinigungsanlagen		33	3.00%	-		-
Total 2 (2.1 - 2.3) bzw. mittlerer Einlagesatz (Spalte ⑤)	-			-		-

Total 1 + 2 bzw. mittlerer Einlagesatz (Spalte ⑤)	33'925'280			428'238	60%	256'943
Einmalige Anschlussgebühren, an Einlage angerechnet ⁴						
Einlage Spezialfinanzierung abzüglich Anschlussgebühren						256'943

⑦ Stand Verwaltungsvermögen	-	in Prozent von ①: (100*⑦/①)				Höchstens Fr. 200 / EW ⁵
⑧ Stand Spezialfinanzierung Werterhalt	2'291'340	in Prozent von ①: (100*⑧/①)	6.8%		EW ⁶	3'562
					Fr./EW	72

Bemerkungen: Einlage gerundet: CHF 256'900 (Kto. 7201.3510.11)

Datum: 31.12.2018/13.02.2019 Unterschrift: sig. K. Eggenschwiler (Bauverwalter)

¹ Diese Blatt ist Bestandteil der Jahresrechnung. Eine Kopie senden Sie bitte an das AWA: ae_awa@bve.be.ch

² Die Einlage in die Spezialfinanzierung muss mindestens 60% betragen, solange der Bestand der SF Werterhalt nicht mehr als 25% des Wiederbeschaffungswertes beträgt.

³ Daten des Teils 2 nur dann angeben, wenn der Verband die Einlage in die Spezialfinanzierung nicht selber vornimmt. (Anteil gemäss Kostenverteiler Verband).

⁴ Die einmaligen Anschlussgebühren dürfen an die jährliche Einlage in die Spezialfinanzierung Werterhalt angerechnet werden.

⁵ Gemäss Artikel 32, Absatz 4 KGV ist die Einlage in die Spezialfinanzierung auf jährlich Fr. 200 (Gemeinde und Region) pro Einwohnerwert beschränkt.

⁶ Einwohnerwert (EW): Gemäss Artikel 36g KGV.

Bilanz

		1.1.2018	Zuwachs	Abgang	31.12.2018
1	Aktiven	26'449'625.97	68'259'726.82	67'422'530.61	27'286'822.18
10	Finanzvermögen	19'860'922.02	67'206'592.17	66'670'297.81	20'397'216.38
100	Flüssige Mittel u. kurzfrist. Geldanlagen	1'436'106.89	28'563'484.72	28'213'874.15	1'785'717.46
1001	Post	360'057.61	3'359'035.90	3'357'318.07	361'775.44
10010.01	PostFinance	360'057.61	3'359'035.90	3'357'318.07	361'775.44
1002	Bank	1'076'049.28	25'204'448.82	24'856'556.08	1'423'942.02
10020.01	UBS Büren	919'057.96	18'682'423.25	18'367'474.53	1'234'006.68
10020.02	Raiffeisenbank Büren, Gemeinde	58'485.65	516'175.50	545'592.11	29'069.04
10020.03	Raiffeisenbank Büren, Sozialdienst	98'505.67	6'005'850.07	5'943'489.44	160'866.30
101	Forderungen	7'468'013.38	38'530'308.20	38'065'048.91	7'933'272.67
1010	Ford. aus Lieferungen u. Leistungen ggü. Dritten	1'108'918.56	2'806'137.84	2'826'978.15	1'088'078.25
10100.01	Debitoren HRM2 allg. Haushalt ER	439'831.65	1'446'732.65	1'532'836.45	353'727.85
10100.05	Verschiedene manuelle Debitoren	618'277.71	1'306'693.59	1'291'541.70	633'429.60
10100.06	Guthaben VST	52'679.20	52'711.60		105'390.80
10100.99	Wertberichtigung Debitorenforderungen	-1'870.00		2'600.00	-4'470.00
1011	Kontokorrente mit Dritten	4'280.80	1'217'713.35	1'217'196.50	4'797.65
10110.03	Debitoren BESR		1'167'613.35	1'166'519.60	1'093.75
10110.04	Debitoren BESR vor 31.12.2015	221.95			221.95
10110.05	Frankiermaschine	1'822.95	20'000.00	21'721.90	101.05
10110.11	Talus DL-Abonnente	2'235.90	30'100.00	28'955.00	3'380.90
1012	Steuerforderungen	3'352'892.42	29'744'197.35	28'825'211.87	4'271'877.90
10120.02	Steuerguthaben	3'527'342.67	15'450'327.30	14'509'472.42	4'468'197.55
10120.10	Girokonto Kanton	1'949.75	14'293'870.05	14'293'939.45	1'880.35
10120.99	Wertberichtigung auf Forderungen allgemeine Steurguthaben	-176'400.00		21'800.00	-198'200.00
1014	Transferforderungen	2'980'892.85	4'674'646.96	5'107'886.12	2'547'653.69
10140.02	Lastenausgleich Fürsorgedirektion	2'980'892.85	4'674'646.96	5'107'886.12	2'547'653.69
1015	Interne Kontokorrente	124.50	1'521.55	1'646.05	
10150.06	Vorschuss Schwimmbad		1'200.00	1'200.00	

Bilanz

		1.1.2018	Zuwachs	Abgang	31.12.2018
10150.07	Durchgangskonto Tourismus Büren	124.50	321.55	446.05	
1016	Vorschüsse für vorläuf. Verwaltungsausgaben	19'942.00	95'319.25	96'681.62	18'579.63
10160.01	Vorschuss Gebührenkasse HRM2	1'400.00	83'599.20	83'673.00	1'326.20
10160.02	Vorschuss freier Kredit RSD HRM2	805.95	3'000.00	2'353.52	1'452.43
10160.03	Vorschuss FC Büren HRM2	17'250.00		2'000.00	15'250.00
10160.04	Vorschuss Bibliothek HRM2	486.05	7'029.00	6'964.05	551.00
10160.05	DurchgangskontoTourismus Büren HRM2		1'691.05	1'691.05	
1019	Übrige Forderungen	962.25	-9'228.10	-10'551.40	2'285.55
10191.01	Kinder- und Ausbildungszulagen HRM2		59'009.70	59'009.70	
10192.01	VST ER Schwimmbad		-6'031.90	-6'031.90	
10192.21	VST ER Abwasserentsorgung		-25'734.95	-25'734.95	
10192.22	VST IR Abwasserentsorgung		-2'387.65	-2'387.65	
10192.31	VST ER Abfallbeseitigung		-21'497.40	-21'497.40	
10192.80	Debitor MWST Abrechnungskonto	962.25	-12'585.90	-13'909.20	2'285.55
104	Aktive Rechnungsabgrenzungen	4'574.75	56'497.25	4'574.75	56'497.25
1041	Sach- und übriger Betriebsaufwand	2'697.20	1'527.15	2'697.20	1'527.15
10410.01	Abgrenzung Sachaufwand	2'697.20	1'527.15	2'697.20	1'527.15
1043	Transfers der Erfolgsrechnung	1'307.55	54'400.10	1'307.55	54'400.10
10430.01	Transfer der Erfolgsrechnung	1'307.55	54'400.10	1'307.55	54'400.10
1044	Finanzaufwand / Finanzertrag	570.00	570.00	570.00	570.00
10440.01	ARA Finanzaufwand / Finanzertrag	570.00	570.00	570.00	570.00
107	Finanzanlagen	6'155'334.00	2'150.00		6'157'484.00
1070	Aktien und Anteilscheine	2'525'334.00	2'150.00		2'527'484.00
10700.01	Aktien und Anteilscheine	2'525'334.00	2'150.00		2'527'484.00
1071	Verzinsliche Anlagen	3'630'000.00			3'630'000.00
10710.01	Darlehen Verein Kellertheater Lindenhof	30'000.00			30'000.00
10710.02	Darlehen an EVB AG	3'600'000.00			3'600'000.00
108	Sachanlagen FV	4'796'893.00	54'152.00	386'800.00	4'464'245.00
1080	Grundstücke FV	4'696'893.00	54'152.00	386'800.00	4'364'245.00

Bilanz

		1.1.2018	Zuwachs	Abgang	31.12.2018
10800.02	Kultur- und Bauland	4'696'893.00	54'152.00	386'800.00	4'364'245.00
1084	Gebäude FV	100'000.00			100'000.00
10840.01	Gebäude Finanzvermögen	100'000.00			100'000.00
14	Verwaltungsvermögen	6'588'703.95	1'053'134.65	752'232.80	6'889'605.80
140	Sachanlagen VV	6'162'138.60	1'007'317.90	752'232.80	6'417'223.70
1401	Strassen / Verkehrswege	727'868.00	280'500.80	25'675.80	982'693.00
14010.01	Strassen / Verkehrswege	746'531.30	280'500.80		1'027'032.10
14010.99	WB Strassen / Verkehrswege VV	-18'663.30		25'675.80	-44'339.10
1403	Tiefbauten	672'557.00	22'032.45	75'444.45	619'145.00
14032.01	Tiefbauten Abwasserentsorgung	685'751.90	22'032.45	62'599.05	645'185.30
14032.99	WB Tiefbauten Abwasserentsorgung	-13'194.90		12'845.40	-26'040.30
1404	Hochbauten	2'256'362.00	21'623.55	94'916.55	2'183'069.00
14040.01	Hochbauten allg. Haushalt	2'350'377.05	21'623.55		2'372'000.60
14040.99	WB Hochbauten allg. Haushalt	-94'015.05		94'916.55	-188'931.60
1406	Mobilien VV	72'716.00	26'147.15	11'704.15	87'159.00
14060.01	Mobilien allg. Haushalt	90'894.40	26'147.15		117'041.55
14060.99	WB Mobilien allg. Haushalt	-18'178.40		11'704.15	-29'882.55
1407	Anlagen im Bau VV	315'777.60	657'013.95	279'884.85	692'906.70
14070.01	Anlagen im Bau allg. Haushalt	305'134.10	582'247.95	279'884.85	607'497.20
14072.01	Anlagen im Bau Abwasserentsorgung	10'643.50	74'766.00		85'409.50
1409	Übrige Sachanlagen	2'116'858.00		264'607.00	1'852'251.00
14099.01	Bestehendes VV 31.12.15 Allgemeiner Haushalt	2'646'072.65			2'646'072.65
14099.99	WB bestehendes VV 31.12.15 allg. Haushalt	-529'214.65		264'607.00	-793'821.65
142	Immaterielle Anlagen	22'557.35	45'816.75		68'374.10
1427	Immaterielle Anlagen in Realisierung	22'557.35	45'816.75		68'374.10
14270.01	Immaterielle Anlagen in Realisierung allg. Haushalt	22'557.35	45'816.75		68'374.10
145	Beteiligungen, Grundkapitalien	404'008.00			404'008.00

Bilanz

		1.1.2018	Zuwachs	Abgang	31.12.2018
1454	Beteilig.an öffentl.Unternehmungen	404'006.00			404'006.00
14540.01	Beteiligungen an öffentlichen Unternehmungen	404'006.00			404'006.00
1455	Beteilig.an privaten Unternehmungen	2.00			2.00
14550.01	Beteiligungen an privaten Unternehmungen	2.00			2.00

Bilanz

		1.1.2018	Zuwachs	Abgang	31.12.2018
2	Passiven	26'449'625.97	25'628'252.45	24'791'056.24	27'286'822.18
20	Fremdkapital	11'850'249.90	24'691'793.10	24'591'062.85	11'950'980.15
200	Laufende Verbindlichkeiten	1'138'987.55	21'783'745.35	21'680'426.90	1'242'306.00
2000	Lauf. Verb.a.Liefer.u.Leist.v.Dritten	1'104'690.25	10'582'209.25	10'469'678.90	1'217'220.60
20000.01	Kreditoren EDV	1'054'540.00	9'588'726.60	9'441'104.85	1'202'161.75
20000.02	Arbeitgeberbeitrag FAK		57'721.30	57'721.30	
20000.03	Debi Vorauszahlungen	500.00	-229.00		271.00
20000.04	Kreditoren	32'881.50	14'720.80	32'814.45	14'787.85
20001.01	Abrechnungskonto AHV	13'280.65	403'482.35	416'763.00	
20001.02	Abrechnungskonto Pensionskasse		399'464.25	399'464.25	
20001.03	Kranken- und Unfallversicherungen	3'488.10	108'967.45	112'455.55	
20001.05	Sachversicherungen		9'355.50	9'355.50	
2001	Kontokorrente mit Dritten		15'558.99	15'558.99	
20012.10	Durchgangskonto Debi		0.29	0.29	
20012.20	Durchgangskonto		15'558.70	15'558.70	
2002	Steuern	34'297.30	-84'215.25	-74'286.30	24'368.35
20022.01	UST Schwimmbad		-15'770.45	-15'770.45	
20022.21	UST Abwasserentsorgung		-44'948.20	-44'948.20	
20022.31	UST Abfallbeseitigung		-22'060.70	-22'060.70	
20022.80	Kreditor MWST Abrechnungskonto	34'297.30	-1'435.90	8'493.05	24'368.35
2005	Interne Kontokorrente		11'270'192.36	11'269'475.31	717.05
20050.01	Durchgangskonto Regionaler Sozialdienst HRM2		7'987.80	7'987.80	
20050.02	Durchgangskonto Regionaler Sozialdienst (KLIB HRM2)		7'767'249.96	7'767'249.96	
20053.01	Durchgangskonto Besoldungen		3'494'954.60	3'494'237.55	717.05
201	Kurzfristige Finanzverbindlichkeiten	2'000'000.00	1'800'000.00	2'800'000.00	1'000'000.00
2010	Verbindlichkeiten ggü.Finanzintermediären	1'000'000.00	1'800'000.00	1'800'000.00	1'000'000.00
20102.03	Festgeld VZ Depotbank AG	1'000'000.00			1'000'000.00
20102.04	Festgeld VZ Depotbank AG		1'000'000.00	1'000'000.00	
20102.05	Festgeld VZ Depotbank AG LZ 4 Monate		800'000.00	800'000.00	

Bilanz

		1.1.2018	Zuwachs	Abgang	31.12.2018
2014	Kurzfrist.Anteil langfrist.Verbindlichkeiten	1'000'000.00		1'000'000.00	
20144.01	Kurzfr. Anteil von langfristigen Darlehen	1'000'000.00		1'000'000.00	
204	Passive Rechnungsabgrenzungen	86'299.00	62'378.00	86'299.00	62'378.00
2041	Sach- und übriger Betriebsaufwand	13'920.00	13'860.00	13'920.00	13'860.00
20410.01	PRA Sach- und übriger Betriebsaufwand	13'920.00	13'860.00	13'920.00	13'860.00
2043	Transfers der Erfolgsrechnung	4'651.00		4'651.00	
20430.01	PRA Transfer der ER	4'651.00		4'651.00	
2044	Finanzaufwand / Finanzertrag	67'728.00	48'518.00	67'728.00	48'518.00
20440.01	PRA Finanzaufwand/Finanzertrag	67'728.00	48'518.00	67'728.00	48'518.00
205	Kurzfristige Rückstellungen	140'000.00	45'000.00	9'000.00	176'000.00
2050	Kurzfrist.Rückstellungen a.Mehrleist.d.Personals	140'000.00	45'000.00	9'000.00	176'000.00
20500.01	KR aus Mehrleistungen Personal	140'000.00	45'000.00	9'000.00	176'000.00
206	Langfristige Finanzverbindlichkeiten	8'000'000.00	1'000'000.00		9'000'000.00
2064	Darlehen, Schuldscheine	8'000'000.00	1'000'000.00		9'000'000.00
20640.29	Darlehen AHV Genf Nr. 20150421001228	2'000'000.00			2'000'000.00
20640.31	Darlehen AHV Genf Nr. 20091221000048	1'000'000.00			1'000'000.00
20640.32	Darlehen SUVA Luzern Nr. 23114101	2'000'000.00			2'000'000.00
20640.33	Darlehen SUVA Luzern Nr. 40002301	3'000'000.00			3'000'000.00
20640.34	Darlehen SUVA Luzern Nr. 40002810		1'000'000.00		1'000'000.00
209	Verbindlich.ggü.SF u.Fonds im FK	484'963.35	669.75	15'336.95	470'296.15
2091	Verbindlichkeiten ggü. Fonds im FK	264'526.00			264'526.00
20910.01	Ersatzabgaben für Schutzraumbauten	264'526.00			264'526.00
2092	Verbindlich.ggü.Legaten u. Stiftungen o.eig. Rechtspersönlichkeit im FK	220'437.35	669.75	15'336.95	205'770.15
20920.01	Kühnel Reisefonds	22'200.00	22.20	22.20	22'200.00
20920.02	Grabunterhalte	21'040.55		2'223.25	18'817.30
20920.03	Kulturgüterfonds	46'760.00		2'400.00	44'360.00
20920.07	Spezialfonds Schule	52'412.50	574.35	1'035.00	51'951.85
20920.10	Seniorenfahrt	78'024.30	73.20	9'656.50	68'441.00

Bilanz

		1.1.2018	Zuwachs	Abgang	31.12.2018
29	Eigenkapital	14'599'376.07	936'459.35	199'993.39	15'335'842.03
290	Verpfl.(+),Vorschüsse(-)ggü.Spezialfin.	1'752'478.31	121'702.44		1'874'180.75
2900	Spezialfinanzierungen im EK	1'752'478.31	121'702.44		1'874'180.75
29002.21	Spezialfinanzierung Abwasserentsorgung,	1'337'651.00	95'324.47		1'432'975.47
29003.31	Spezialfinanzierung Abfall	414'827.31	26'377.97		441'205.28
293	Vorfinanzierungen	2'291'340.59	422'500.00	12'845.40	2'700'995.19
2930	Vorfinanzierungen	2'291'340.59	422'500.00	12'845.40	2'700'995.19
29302.21	Spezialfinanzierung Werterhalt Abwasserentsorgung	2'291'340.59	422'500.00	12'845.40	2'700'995.19
294	Reserven		208'976.92		208'976.92
2940	Finanzpolitische Reserve		208'976.92		208'976.92
29400.01	Finanzpolitische Reserve		208'976.92		208'976.92
296	Neubewertungsreserve Finanzvermögen	4'932'837.75		3'868.00	4'928'969.75
2960	Neubewertungsreserve Finanzvermögen	4'932'837.75		3'868.00	4'928'969.75
29600.01	Neubewertungsreserve Finanzvermögen	4'932'837.75		3'868.00	4'928'969.75
299	Bilanzüberschuss /-fehlbetrag	5'622'719.42	183'279.99	183'279.99	5'622'719.42
2990	Jahresergebnis	-183'279.99	183'279.99		
29900.01	Jahresergebnis allgemeiner Haushalt	-183'279.99	183'279.99		
2999	Kumulierte Ergebnisse der Vorjahre	5'805'999.41		183'279.99	5'622'719.42
29990.01	Kumulierte Ergebnisse der Vorjahre	5'805'999.41		183'279.99	5'622'719.42

Erfolgsrechnung

		Rechnung 2018		Budget 2018		Rechnung 2017	
		Aufwand	Ertrag	Aufwand	Ertrag	Aufwand	Ertrag
ERFOLGSRECHNUNG		22'240'212.26	22'240'212.26	22'620'700.00	22'620'700.00	21'900'703.31	21'900'703.31
0	Allgemeine Verwaltung	1'666'420.83	243'160.65	1'664'800.00	222'700.00	1'570'846.79	213'244.85
	Nettoaufwand		1'423'260.18		1'442'100.00		1'357'601.94
01	Legislative und Exekutive	193'513.35		198'500.00		183'345.95	
	Nettoaufwand		193'513.35		198'500.00		183'345.95
011	Legislative	49'041.90		41'800.00		46'576.90	
	Nettoaufwand		49'041.90		41'800.00		46'576.90
0110	Legislative	49'041.90		41'800.00		46'576.90	
3000.01	Löhne, Entschädigungen, Tag- und Sitzungsgelder	4'680.00		1'900.00		1'760.00	
3010.01	Löhne Verwaltungs- und Betriebspersonal			100.00			
3050.01	AG-Beiträge AHV, IV, EO, ALV, Verwaltungskosten			100.00			
3053.01	AG-Beiträge Unfallversicherung			100.00			
3054.01	AG-Beiträge Familienausgleichskasse			100.00			
3102.01	Drucksachen, Publikationen	11'394.50		12'000.00		17'643.60	
3109.01	Übriger Material- und Warenaufwand	1'004.80		1'000.00		78.50	
3130.02	Porto	14'806.45		10'000.00		9'912.25	
3130.50	Honorar Revision	12'932.15		14'500.00		14'182.55	
3153.01	Unterhalt Informatik (Hardware)	2'224.00					
3636.01	Beiträge an Parteien	2'000.00		2'000.00		3'000.00	
012	Exekutive	144'471.45		156'700.00		136'769.05	
	Nettoaufwand		144'471.45		156'700.00		136'769.05
0120	Exekutive	144'471.45		156'700.00		136'769.05	
3000.01	Löhne, Entschädigungen, Tag- und Sitzungsgelder	79'035.00		80'900.00		73'625.00	
3010.01	Löhne Verwaltungs- und Betriebspersonal	17'850.00		17'200.00		13'589.35	
3050.01	AG-Beiträge AHV, IV, EO, ALV, Verwaltungskosten	9'855.65		13'700.00		7'229.15	
3053.01	AG-Beiträge Unfallversicherung	305.15		1'000.00		283.85	
3054.01	AG-Beiträge Familienausgleichskasse	1'440.60		1'900.00		1'051.55	
3055.01	AG-Beiträge Krankentaggeldversicherung			800.00		8.45	
3090.01	Aus- und Weiterbildung	516.95		1'600.00			
3102.01	Drucksachen, Publikationen			300.00		238.50	
3113.01	Anschaffungen Informatik (Hardware)	3'500.00				599.00	
3130.07	Dienstleistungen Dritter	5'869.65		7'200.00		2'376.00	
3134.01	Sachversicherungsprämien	86.90		100.00		53.45	

Erfolgsrechnung

		Rechnung 2018		Budget 2018		Rechnung 2017	
		Aufwand	Ertrag	Aufwand	Ertrag	Aufwand	Ertrag
3170.01	Reisekosten und Spesen	3'678.45		10'000.00		5'129.85	
3170.04	Fahrzeugspesen	1'416.10				433.30	
3199.01	Gemeinderatskredit	20'917.00		22'000.00		32'151.60	
02	Allgemeine Dienste	1'472'907.48	243'160.65	1'466'300.00	222'700.00	1'387'500.84	213'244.85
	Nettoaufwand		1'229'746.83		1'243'600.00		1'174'255.99
022	Allgemeine Dienste	1'298'598.73	184'314.40	1'332'400.00	162'700.00	1'267'628.84	152'801.15
	Nettoaufwand		1'114'284.33		1'169'700.00		1'114'827.69
0220	Allgemeine Dienste, übrige	1'298'598.73	184'314.40	1'332'400.00	162'700.00	1'267'628.84	152'801.15
3010.01	Löhne Verwaltungs- und Betriebspersonal	809'080.30		820'900.00		807'868.45	
3010.09	Rückerstattungen (EO, KTG, UVG)					-685.50	
3040.01	Kinder- und Ausbildungszulagen	10'604.00		10'500.00		10'654.00	
3050.01	AG-Beiträge AHV, IV, EO, ALV, Verwaltungskosten	49'344.65		52'000.00		49'278.75	
3052.01	AG-Beiträge Pensionskasse	52'903.90		62'000.00		56'465.00	
3053.01	AG-Beiträge Unfallversicherung	6'537.25		8'600.00		6'483.60	
3054.01	AG-Beiträge Familienausgleichskasse	14'110.15		14'800.00		14'000.75	
3055.01	AG-Beiträge Krankentaggeldversicherung	6'280.95		6'600.00		6'255.55	
3064.01	Übergangsrente	10'958.25		11'000.00		8'321.40	
3090.01	Aus- und Weiterbildung	7'791.35		7'000.00		9'556.80	
3091.01	Personalwerbung	9'961.35		4'000.00		199.05	
3099.01	Übriger Personalaufwand	9'864.40		8'000.00		7'211.90	
3100.01	Büromaterial	14'588.15		11'000.00		11'662.40	
3101.01	Betriebs-, Verbrauchsmaterial	1'217.00		1'000.00			
3102.01	Drucksachen, Publikationen	4'335.70		10'000.00		4'817.95	
3103.01	Fachliteratur, Zeitschriften	2'408.00		1'600.00		1'210.00	
3110.01	Anschaffungen Büromöbel, -geräte	4'955.25		10'700.00		5'419.95	
3113.01	Anschaffungen Informatik (Hardware)	549.00				1'958.00	
3118.01	Anschaffungen Informatik (Software)	16'348.10					
3130.00	Post- und Bankgebühren	2'996.92		3'000.00		2'754.69	
3130.01	Telefongebühren	6'362.06		6'000.00		10'389.20	
3130.02	Porto	8'525.70		10'000.00		7'444.20	
3130.03	Betreibungskosten	737.90		700.00		820.75	
3130.04	Kostenanteil amtliche Bewertung	3'936.25		8'400.00		7'958.05	
3132.01	Honorare Berater, Gutachter, Experten	10'749.55		9'900.00		7'706.35	
3133.01	Informatik Support, Kosten Rechenzentrum	74'526.85		82'300.00		74'724.65	
3134.01	Sachversicherungsprämien	5'077.25		5'600.00		5'277.85	
3150.01	Unterhalt Büromöbel, -geräte	2'329.35		2'200.00		6'026.80	
3153.01	Unterhalt Informatik (Hardware)	3'386.40		2'500.00		436.95	

Erfolgsrechnung

		Rechnung 2018		Budget 2018		Rechnung 2017	
		Aufwand	Ertrag	Aufwand	Ertrag	Aufwand	Ertrag
3158.01	Unterhalt Informatik (Software)	39'481.75		43'500.00		34'699.00	
3160.01	Miete Bauverwaltung	22'000.00		22'000.00		22'000.00	
3161.01	Miete Fotokopierer	13'308.95		16'300.00		12'747.40	
3170.01	Reisekosten und Spesen	1'301.35		2'000.00		1'522.90	
3170.04	Fahrzeugspesen	4'210.80		5'800.00		5'016.20	
3611.01	Entschädigungen an Kanton (Servicegebühren)	46'972.30		48'000.00		46'835.80	
3636.10	Gemeindebeiträge	13'957.60		17'600.00		13'690.00	
3707.01	Private Haushalte Schiffsbillette	6'900.00		6'900.00		6'900.00	
4210.04	Gebühren Fremdenkontrolle		1'305.00				1'170.00
4240.01	Dienstleistungen FV für Dritte		32'580.00		28'500.00		16'750.00
4240.02	Dienstleistungen BV für Dritte		19'375.70		25'000.00		22'376.00
4240.03	Dienstleistungen GS für Dritte		1'200.00		1'400.00		1'200.00
4250.01	Verkaufserlöse		557.50		400.00		416.00
4260.01	Rückerstattungen		8'559.20		10'000.00		7'330.15
4611.01	Entschädigung Registerführung		3'300.00		3'500.00		3'312.00
4612.21	Interne Verrechnung Personalaufwand (SF)		20'102.00		24'000.00		19'859.00
4707.01	Private Haushalte Schiffsbillette		6'900.00		6'900.00		6'900.00
4910.01	Interne Verrechnungen Personalaufwand		90'435.00		63'000.00		73'488.00
029	Verwaltungsliegenschaften	174'308.75	58'846.25	133'900.00	60'000.00	119'872.00	60'443.70
	Nettoaufwand		115'462.50		73'900.00		59'428.30
0290	Verwaltungsliegenschaften	174'308.75	58'846.25	133'900.00	60'000.00	119'872.00	60'443.70
3010.01	Löhne Verwaltungs- und Betriebspersonal	41'265.90		39'400.00		38'035.80	
3040.01	Kinder- und Ausbildungszulagen	1'668.35		1'000.00		1'458.80	
3050.01	AG-Beiträge AHV, IV, EO, ALV, Verwaltungskosten	2'547.75		2'500.00		2'323.10	
3052.01	AG-Beiträge Pensionskasse	824.90					
3053.01	AG-Beiträge Unfallversicherung	266.55		400.00		271.15	
3054.01	AG-Beiträge Familienausgleichskasse	732.85		700.00		666.25	
3055.01	AG-Beiträge Krankentaggeldversicherung	348.00		400.00		316.35	
3101.01	Betriebs-, Verbrauchsmaterial	3'744.55		3'800.00		4'835.65	
3111.01	Anschaffungen Maschinen, Geräte	137.00		2'000.00		2'207.50	
3120.01	Ver- und Entsorgung Liegenschaften	29'163.05		39'600.00		32'933.95	
3134.01	Sachversicherungsprämien	4'145.65		4'300.00		4'131.65	
3144.01	Unterhalt Liegenschaften	76'691.20		28'200.00		23'279.20	
3150.01	Unterhalt Büromöbel, -geräte	6'249.15		2'000.00		1'485.45	
3151.01	Unterhalt Maschinen, Geräte	901.45		1'100.00		732.45	
3170.01	Reisekosten und Spesen	457.80		1'500.00		1'410.20	
3300.40	Planmässige Abschreibungen Hochbauten VV	1'884.00		2'000.00		1'883.80	
3910.01	Interne Verrechnungen Personalaufwand	3'280.60		5'000.00		3'900.70	

Erfolgsrechnung

		Rechnung 2018		Budget 2018		Rechnung 2017	
		Aufwand	Ertrag	Aufwand	Ertrag	Aufwand	Ertrag
4260.01	Rückerstattungen		14'487.25		3'800.00		3'445.70
4470.01	Pacht- und Mietzinse VV		6'809.00		19'500.00		19'156.00
4472.01	Vergütung für Benützungen Liegenschaften VV		2'150.00		1'300.00		2'442.00
4920.01	Interne Verrechnung Mieten		35'400.00		35'400.00		35'400.00
1	Öffentliche Ordnung und Sicherheit, Verteidigung	593'347.81	860'623.23	602'700.00	854'400.00	621'266.79	1'232'721.50
	Nettoertrag	267'275.42		251'700.00		611'454.71	
11	Öffentliche Sicherheit	78'629.40		79'500.00		78'172.90	250.00
	Nettoaufwand		78'629.40		79'500.00		77'922.90
111	Polizei	78'629.40		79'500.00		78'172.90	250.00
	Nettoaufwand		78'629.40		79'500.00		77'922.90
1110	Polizei	78'629.40		79'500.00		78'172.90	250.00
3010.01	Löhne Verwaltungs- und Betriebspersonal	37'861.95		37'700.00		37'500.15	
3040.01	Kinder- und Ausbildungszulagen	1'255.00		1'300.00		1'080.00	
3050.01	AG-Beiträge AHV, IV, EO, ALV, Verwaltungskosten	2'369.90		2'400.00		2'335.05	
3052.01	AG-Beiträge Pensionskasse	2'968.20		3'100.00		3'016.25	
3053.01	AG-Beiträge Unfallversicherung	285.85		300.00		282.65	
3054.01	AG-Beiträge Familienausgleichskasse	681.40		700.00		669.55	
3055.01	AG-Beiträge Krankentaggeldversicherung	323.95		300.00		317.95	
3101.01	Betriebs-, Verbrauchsmaterial			100.00			
3130.07	Dienstleistungen Dritter	5'448.60		6'000.00		5'597.70	
3130.08	Dienstleistungen Securitas	26'022.05		26'000.00		25'710.35	
3134.01	Sachversicherungsprämien	112.30		100.00		113.05	
3170.01	Reisekosten und Spesen	300.00		500.00		300.00	
3170.04	Fahrzeugspesen	1'000.20		1'000.00		1'000.20	
3181.01	Tatsächliche Forderungsverluste					250.00	
4260.01	Rückerstattungen						250.00
14	Allgemeines Rechtswesen	146'664.00	567'116.08	133'200.00	549'500.00	150'741.80	938'140.35
	Nettoertrag	420'452.08		416'300.00		787'398.55	
140	Allgemeines Rechtswesen	146'664.00	567'116.08	133'200.00	549'500.00	150'741.80	938'140.35
	Nettoertrag	420'452.08		416'300.00		787'398.55	
1400	Allgemeines Rechtswesen	146'664.00	116'638.53	133'200.00	110'500.00	150'741.80	130'743.30
3000.01	Löhne, Entschädigungen, Tag- und Sitzungsgelder			1'300.00		2'100.00	
3010.01	Löhne Verwaltungs- und Betriebspersonal	10'429.45		12'000.00		11'413.30	

Erfolgsrechnung

		Rechnung 2018		Budget 2018		Rechnung 2017	
		Aufwand	Ertrag	Aufwand	Ertrag	Aufwand	Ertrag
3040.01	Kinder- und Ausbildungszulagen	161.40				310.80	
3050.01	AG-Beiträge AHV, IV, EO, ALV, Verwaltungskosten	549.15		800.00		870.70	
3052.01	AG-Beiträge Pensionskasse	301.80					
3053.01	AG-Beiträge Unfallversicherung	55.10		200.00		55.05	
3054.01	AG-Beiträge Familienausgleichskasse	157.10		200.00		211.45	
3055.01	AG-Beiträge Krankentaggeldversicherung	74.50		100.00		82.40	
3090.01	Aus- und Weiterbildung			300.00			
3102.01	Drucksachen, Publikationen	122.70				87.95	
3130.01	Telefongebühren			300.00			
3130.02	Porto	631.00		400.00		371.30	
3130.05	Gebühren Einwohner- und Fremdenkontrolle	28'567.85		23'000.00		23'905.40	
3130.06	Gebühren Baubewilligungen	27'131.60		30'000.00		36'428.05	
3132.10	Nachführung Vermessungswesen	12'285.15		17'000.00		10'005.85	
3133.01	Informatik Support, Kosten Rechenzentrum	738.80		1'800.00		1'775.60	
3134.01	Sachversicherungsprämien	30.95		100.00		34.40	
3170.01	Reisekosten und Spesen			200.00			
3199.02	Sachaufwand Markt	24'768.65		28'500.00		26'242.25	
3910.01	Interne Verrechnungen Personalaufwand	40'658.80		17'000.00		36'847.30	
4210.01	Gebühren Einwohnerkontrolle		12'318.78		8'500.00		9'540.30
4210.02	Gebühren Einbürgerungen		3'450.00		5'000.00		6'900.00
4210.03	Gebühren Baubewilligungen		53'601.95		60'000.00		68'766.80
4210.04	Gebühren Fremdenkontrolle		28'477.80		20'000.00		25'326.20
4210.05	Gebühren Markt		18'790.00		17'000.00		20'210.00
1402	Kinder- und Erwachsenenschutz		450'477.55		439'000.00		807'397.05
4611.00	Private Mandatstragende				19'000.00		15'300.00
4611.03	Besoldungskosten Sozialdienste KES		450'477.55		420'000.00		370'370.80
4631.01	Beitrag Kanton Bern						421'726.25
15	Feuerwehr	314'679.20	290'007.15	326'200.00	301'400.00	315'503.20	290'831.15
	Nettoaufwand		24'672.05		24'800.00		24'672.05
150	Feuerwehr	314'679.20	290'007.15	326'200.00	301'400.00	315'503.20	290'831.15
	Nettoaufwand		24'672.05		24'800.00		24'672.05
1500	Feuerwehr	314'679.20	290'007.15	326'200.00	301'400.00	315'503.20	290'831.15
3160.03	Miete Feuerwehrmagazin	28'039.80		28'100.00		28'039.80	
3181.01	Tatsächliche Forderungsverluste	11'651.05		8'200.00		11'458.45	
3632.00	Beitrag Regio FW Büren BRALOM	274'988.35		289'900.00		276'004.95	
4200.01	Feuerwehersatzabgaben		286'639.40		298'100.00		287'463.40

Erfolgsrechnung

		Rechnung 2018		Budget 2018		Rechnung 2017	
		Aufwand	Ertrag	Aufwand	Ertrag	Aufwand	Ertrag
4260.01	Rückerstattungen		3'367.75		3'300.00		3'367.75
16	Verteidigung	53'375.21	3'500.00	63'800.00	3'500.00	76'848.89	3'500.00
	Nettoaufwand		49'875.21		60'300.00		73'348.89
161	Militärische Verteidigung	698.95		1'400.00		17'432.30	
	Nettoaufwand		698.95		1'400.00		17'432.30
1610	Militärische Verteidigung	698.95		1'400.00		17'432.30	
3130.09	Schiessanlage, Ehrensold			1'200.00			
3134.01	Sachversicherungsprämien	185.95		200.00		185.95	
3144.01	Unterhalt Liegenschaften	513.00				17'246.35	
162	Zivile Verteidigung	52'676.26	3'500.00	62'400.00	3'500.00	59'416.59	3'500.00
	Nettoaufwand		49'176.26		58'900.00		55'916.59
1620	Zivilschutz	52'676.26	3'500.00	62'400.00	3'500.00	59'416.59	3'500.00
3120.01	Ver- und Entsorgung Liegenschaften	3'277.35		5'500.00		3'824.10	
3134.01	Sachversicherungsprämien	917.05		1'000.00		929.35	
3144.01	Unterhalt Liegenschaften	400.00		2'000.00		4'403.10	
3160.07	Miete Sirenenstandort	894.50		900.00		896.20	
3632.01	Beitrag GV öffentliche Sicherheit	47'187.36		53'000.00		49'363.84	
4631.01	Beitrag Kanton Bern		3'500.00		3'500.00		3'500.00
2	Bildung	4'372'799.66	1'474'001.60	4'602'100.00	1'460'700.00	4'446'088.45	1'522'104.65
	Nettoaufwand		2'898'798.06		3'141'400.00		2'923'983.80
21	Obligatorische Schule	3'133'576.79	583'904.50	3'325'900.00	544'500.00	3'233'340.39	653'504.35
	Nettoaufwand		2'549'672.29		2'781'400.00		2'579'836.04
211	Eingangsstufe	174'925.90		223'000.00		237'803.40	
	Nettoaufwand		174'925.90		223'000.00		237'803.40
2110	Kindergarten	174'925.90		223'000.00		237'803.40	
3010.01	Löhne Verwaltungs- und Betriebspersonal	19'472.40		20'000.00		19'516.95	
3050.01	AG-Beiträge AHV, IV, EO, ALV, Verwaltungskosten	1'216.55		1'200.00		1'068.05	
3052.01	AG-Beiträge Pensionskasse	1'606.85		1'300.00		1'188.15	
3053.01	AG-Beiträge Unfallversicherung	147.45		200.00		153.65	
3054.01	AG-Beiträge Familienausgleichskasse	349.85		300.00		306.45	
3055.01	AG-Beiträge Krankentaggeldversicherung	164.80		100.00		140.65	

Erfolgsrechnung

		Rechnung 2018		Budget 2018		Rechnung 2017	
		Aufwand	Ertrag	Aufwand	Ertrag	Aufwand	Ertrag
3101.01	Betriebs-, Verbrauchsmaterial	2'769.90		4'000.00		2'962.30	
3101.02	Reinigungs-, Waschmittel			1'000.00			
3102.01	Drucksachen, Publikationen					194.40	
3120.01	Ver- und Entsorgung Liegenschaften	17'101.00		23'200.00		14'581.00	
3130.01	Telefongebühren			600.00			
3134.01	Sachversicherungsprämien	1'753.70		2'100.00		1'118.45	
3144.01	Unterhalt Liegenschaften	7'839.70		17'500.00		15'680.60	
3611.10	Beitrag an Kanton Bern, Lohnanteile	122'503.70		151'500.00		180'892.75	
214	Musikschulen	223'407.05	8'884.30	231'000.00		224'768.75	
	Nettoaufwand		214'522.75		231'000.00		224'768.75
2140	Musikschule	223'407.05	8'884.30	231'000.00		224'768.75	
3635.10	Beiträge Musikschulen	223'407.05		231'000.00		224'768.75	
4260.01	Rückerstattungen		8'884.30				
217	Schulliegenschaften	711'371.00	56'741.60	750'400.00	66'500.00	777'136.35	77'134.15
	Nettoaufwand		654'629.40		683'900.00		700'002.20
2170	Schulliegenschaften	711'371.00	56'741.60	750'400.00	66'500.00	777'136.35	77'134.15
3010.01	Löhne Verwaltungs- und Betriebspersonal	263'921.00		270'700.00		270'103.20	
3010.09	Rückerstattungen (EO, KTG, UVG)	-8'645.80				-3'217.80	
3050.01	AG-Beiträge AHV, IV, EO, ALV, Verwaltungskosten	14'712.00		17'100.00		16'257.30	
3052.01	AG-Beiträge Pensionskasse	13'389.85		15'900.00		14'156.25	
3053.01	AG-Beiträge Unfallversicherung	1'905.05		2'100.00		2'098.25	
3054.01	AG-Beiträge Familienausgleichskasse	4'307.50		4'800.00		4'731.30	
3055.01	AG-Beiträge Krankentaggeldversicherung	1'756.55		1'800.00		1'933.95	
3090.01	Aus- und Weiterbildung	1'870.00		7'100.00		4'012.00	
3091.01	Personalwerbung	107.70				2'911.55	
3101.01	Betriebs-, Verbrauchsmaterial	9'385.15		12'000.00		11'925.00	
3101.02	Reinigungs-, Waschmittel	3'912.10		4'500.00		5'832.40	
3111.01	Anschaffungen Maschinen, Geräte	6'475.50		4'000.00		32'459.20	
3120.01	Ver- und Entsorgung Liegenschaften	143'289.60		124'000.00		126'051.90	
3133.01	Informatik Support, Kosten Rechenzentrum	1'736.80		1'200.00		1'174.40	
3134.01	Sachversicherungsprämien	17'405.70		18'700.00		17'893.00	
3137.01	Steuern und Abgaben	30.00					
3144.01	Unterhalt Liegenschaften	89'031.55		94'500.00		77'425.35	
3144.02	Unterhalt Mehrzweckgebäude	3'507.95		7'000.00		6'933.70	
3144.03	Unterhalt Turnhalle	8'105.45		16'500.00		13'323.45	
3144.04	Unterhalt Aussenanlagen	11'686.80		15'500.00		56'540.95	

Erfolgsrechnung

		Rechnung 2018		Budget 2018		Rechnung 2017	
		Aufwand	Ertrag	Aufwand	Ertrag	Aufwand	Ertrag
3151.01	Unterhalt Maschinen, Geräte	3'158.35		5'000.00		2'030.85	
3151.02	Unterhalt Sportgeräte	20'315.45		16'200.00		11'018.10	
3170.01	Reisekosten und Spesen	1'264.00		3'000.00		1'047.30	
3170.04	Fahrzeugspesen	727.30					
3300.40	Planmässige Abschreibungen Hochbauten VV	93'032.55		100'800.00		92'131.25	
3910.01	Interne Verrechnungen Personalaufwand	4'982.90		8'000.00		8'363.50	
4260.01	Rückerstattungen		4'179.10				7'142.20
4472.01	Vergütung für Benützungen Liegenschaften VV		7'262.50		6'500.00		5'505.00
4920.01	Interne Verrechnung Mieten		45'300.00		60'000.00		64'486.95
218	Tagesbetreuung	254'978.80	223'837.85	250'200.00	184'000.00	234'948.80	212'941.25
	Nettoaufwand		31'140.95		66'200.00		22'007.55
2180	Tagesbetreuung	254'978.80	223'837.85	250'200.00	184'000.00	234'948.80	212'941.25
3010.01	Löhne Verwaltungs- und Betriebspersonal	132'409.00		131'900.00		106'800.75	
3010.09	Rückerstattungen (EO, KTG, UVG)	-148.50					
3040.01	Kinder- und Ausbildungszulagen	222.40					
3050.01	AG-Beiträge AHV, IV, EO, ALV, Verwaltungskosten	7'271.15		7'500.00		5'742.05	
3052.01	AG-Beiträge Pensionskasse	4'665.00				3'317.30	
3053.01	AG-Beiträge Unfallversicherung	959.60		1'000.00		770.50	
3054.01	AG-Beiträge Familienausgleichskasse	2'094.45		2'400.00		1'647.00	
3055.01	AG-Beiträge Krankentaggeldversicherung	1'130.90		1'000.00		907.80	
3090.01	Aus- und Weiterbildung	268.80		1'500.00		207.20	
3091.01	Personalwerbung	310.20				378.00	
3101.01	Betriebs-, Verbrauchsmaterial	1'829.05		2'000.00		1'578.10	
3102.01	Drucksachen, Publikationen			400.00			
3105.01	Lebensmittel	19'524.95		22'000.00		18'395.70	
3119.01	Anschaffungen Mobilien, Geräte	858.85		3'000.00		1'468.45	
3130.01	Telefongebühren	819.95		400.00		276.40	
3134.01	Sachversicherungsprämien	392.35		400.00		322.05	
3170.01	Reisekosten und Spesen			200.00			
3611.10	Beitrag an Kanton Bern, Lohnanteile	45'794.65		38'000.00		51'079.75	
3612.01	Schulgelder an andere Gemeinden			3'500.00		1'240.80	
3910.01	Interne Verrechnungen Personalaufwand	6'276.00		5'000.00		6'330.00	
3920.01	Interne Verrechnung Mieten	30'300.00		30'000.00		34'486.95	
4230.01	Beiträge Eltern Tagesschule		51'094.80		59'000.00		51'929.40
4260.03	Beiträge Eltern Mittagstisch		36'729.00		35'000.00		33'135.85
4631.01	Beitrag Kanton Bern		136'014.05		90'000.00		127'876.00
219	Obligatorische Schule	1'768'894.04	294'440.75	1'871'300.00	294'000.00	1'758'683.09	363'428.95

Erfolgsrechnung

		Rechnung 2018		Budget 2018		Rechnung 2017	
		Aufwand	Ertrag	Aufwand	Ertrag	Aufwand	Ertrag
Nettoaufwand			1'474'453.29		1'577'300.00		1'395'254.14
2190	Schulleitung und Schulverwaltung	1'768'894.04	294'440.75	1'871'300.00	294'000.00	1'758'683.09	363'428.95
3000.01	Löhne, Entschädigungen, Tag- und Sitzungsgelder	5'950.00		4'000.00		6'580.00	
3010.01	Löhne Verwaltungs- und Betriebspersonal	31'307.50		37'600.00		28'652.20	
3040.01	Kinder- und Ausbildungszulagen	720.00		900.00		720.00	
3050.01	AG-Beiträge AHV, IV, EO, ALV, Verwaltungskosten	1'979.25		2'600.00		1'835.80	
3052.01	AG-Beiträge Pensionskasse	1'538.80		2'000.00		1'591.10	
3053.01	AG-Beiträge Unfallversicherung	215.05		300.00		208.75	
3054.01	AG-Beiträge Familienausgleichskasse	532.20		700.00		517.65	
3055.01	AG-Beiträge Krankentaggeldversicherung	167.70		300.00		167.65	
3090.01	Aus- und Weiterbildung	3'610.00		4'000.00		2'972.00	
3091.01	Personalwerbung	2'731.85					
3101.01	Betriebs-, Verbrauchsmaterial	1'347.05		2'000.00		1'969.65	
3101.02	Reinigungs-, Waschmittel					88.75	
3102.01	Drucksachen, Publikationen	2'171.95		2'000.00		2'132.90	
3104.01	Schulmaterial allgemein	129'729.39		130'600.00		133'200.25	
3104.03	Material für textiles Werken	20'622.40		21'000.00		24'063.70	
3104.04	Material für nichttextiles Werken	16'464.40		16'500.00		16'074.55	
3105.01	Lebensmittel	12'978.75		18'800.00		14'185.60	
3110.00	Anschaffungen Mobiliar	36'320.65		35'700.00		30'108.30	
3113.01	Anschaffungen Informatik (Hardware)	28'179.60		28'000.00		8'000.00	
3130.01	Telefongebühren	5'240.70		5'500.00		5'656.25	
3130.02	Porto	959.35		1'200.00		773.00	
3130.07	Dienstleistungen Dritter	26'914.55		22'500.00		20'994.75	
3132.01	Honorare Berater, Gutachter, Experten	4'077.65		11'400.00		3'065.30	
3133.01	Informatik Support, Kosten Rechenzentrum	3'295.00		1'400.00		3'539.40	
3134.01	Sachversicherungsprämien	92.85		100.00		86.40	
3150.00	Unterhalt Mobiliar	25'510.85		24'800.00		24'967.45	
3150.01	Unterhalt Büromöbel, -geräte	156.70				326.00	
3151.01	Unterhalt Maschinen, Geräte	11'859.65		11'000.00		11'963.25	
3153.01	Unterhalt Informatik (Hardware)	12'619.50		12'000.00		12'405.25	
3158.01	Unterhalt Informatik (Software)	4'608.60		5'000.00		3'777.20	
3161.01	Miete Fotokopierer	22'464.40		24'000.00		22'446.85	
3170.01	Reisekosten und Spesen	15'367.85		17'500.00		18'915.65	
3170.04	Fahrzeugspesen					29.40	
3171.01	Exkursionen, Schulreisen, Schullager	67'646.35		74'100.00		54'608.09	
3611.10	Beitrag an Kanton Bern, Lohnanteile	1'141'236.80		1'213'500.00		1'164'281.00	
3612.01	Schulgelder an andere Gemeinden	20'190.00		35'800.00		29'055.15	
3614.01	Schulgelder Gymnasien 9. Schuljahr	104'706.70		104'500.00		104'767.85	

Erfolgsrechnung

		Rechnung 2018		Budget 2018		Rechnung 2017	
		Aufwand	Ertrag	Aufwand	Ertrag	Aufwand	Ertrag
3910.01	Interne Verrechnungen Personalaufwand	5'380.00				3'956.00	
4472.01	Vergütung für Benützung Liegenschaften VV		1'450.00		1'600.00		1'375.00
4612.01	Schulgelder von anderen Gemeinden		292'990.75		292'400.00		362'053.95
22	Sonderschulen	1'239'222.87	890'097.10	1'276'200.00	916'200.00	1'212'748.06	868'600.30
	Nettoaufwand		349'125.77		360'000.00		344'147.76
220	Sonderschulen	1'239'222.87	890'097.10	1'276'200.00	916'200.00	1'212'748.06	868'600.30
	Nettoaufwand		349'125.77		360'000.00		344'147.76
2200	Sonderschulen	1'239'222.87	890'097.10	1'276'200.00	916'200.00	1'212'748.06	868'600.30
3010.01	Löhne Verwaltungs- und Betriebspersonal	57'817.35		57'400.00		51'490.85	
3040.01	Kinder- und Ausbildungszulagen	589.35					
3050.01	AG-Beiträge AHV, IV, EO, ALV, Verwaltungskosten	3'619.00		3'800.00		3'231.25	
3052.01	AG-Beiträge Pensionskasse	2'880.50		4'100.00		3'945.60	
3053.01	AG-Beiträge Unfallversicherung	437.15		500.00		389.05	
3054.01	AG-Beiträge Familienausgleichskasse	1'040.80		1'100.00		926.90	
3055.01	AG-Beiträge Krankentaggeldversicherung	494.45		500.00		440.10	
3090.01	Aus- und Weiterbildung	1'437.30		5'000.00		350.00	
3091.01	Personalwerbung	670.30					
3099.01	Übriger Personalaufwand	3'186.25		4'000.00		3'341.40	
3100.01	Büromaterial	1'868.60		2'000.00		2'261.00	
3102.01	Drucksachen, Publikationen			500.00		105.85	
3104.01	Schulmaterial allgemein	30'248.17		33'000.00		32'405.56	
3104.02	Schulmaterial Lehrpersonen	2'778.05		3'000.00		2'651.95	
3113.01	Anschaffungen Informatik (Hardware)	9'735.85		10'000.00		11'752.00	
3130.01	Telefongebühren	5'476.65		4'000.00		4'874.65	
3130.02	Porto	311.80				480.50	
3130.07	Dienstleistungen Dritter			3'000.00		186.00	
3130.40	Schülertransporte	64'167.90		60'000.00		60'124.30	
3133.01	Informatik Support, Kosten Rechenzentrum	3'673.45		1'800.00		1'865.60	
3134.01	Sachversicherungsprämien	171.50		200.00		155.25	
3158.01	Unterhalt Informatik (Software)	3'434.45		5'000.00		3'751.90	
3160.04	Miete Schulräume	102'152.00		112'000.00		102'152.00	
3170.01	Reisekosten und Spesen	5'300.00		5'000.00		5'700.00	
3171.01	Exkursionen, Schulreisen, Schullager	4'752.25		8'000.00		5'985.85	
3611.10	Beitrag an Kanton Bern, Lohnanteile	915'479.75		919'800.00		884'180.50	
3910.01	Interne Verrechnungen Personalaufwand	2'500.00		2'500.00			
3920.01	Interne Verrechnung Mieten	15'000.00		30'000.00		30'000.00	
4260.01	Rückerstattungen		142'146.65		142'500.00		133'984.50

Erfolgsrechnung

		Rechnung 2018		Budget 2018		Rechnung 2017	
		Aufwand	Ertrag	Aufwand	Ertrag	Aufwand	Ertrag
4612.10	Beiträge Anschlussgemeinden		747'950.45		773'700.00		734'615.80
3	Kultur, Sport und Freizeit, Kirche	784'397.90	244'661.50	845'500.00	258'500.00	758'035.76	215'242.00
	Nettoaufwand		539'736.40		587'000.00		542'793.76
31	Kulturerbe	9'605.55	2'400.00	11'600.00	5'000.00	4'300.00	
	Nettoaufwand		7'205.55		6'600.00		4'300.00
312	Denkmalpflege und Heimatschutz	9'605.55	2'400.00	11'600.00	5'000.00	4'300.00	
	Nettoaufwand		7'205.55		6'600.00		4'300.00
3120	Denkmalpflege und Heimatschutz	9'605.55	2'400.00	11'600.00	5'000.00	4'300.00	
3132.01	Honorare Berater, Gutachter, Experten	5'585.55					
3636.10	Gemeindebeiträge	4'020.00		11'600.00		4'300.00	
4502.01	Entnahmen aus Legaten und Stiftungen FK		2'400.00		5'000.00		
32	Kultur, übrige	5'125.15	8'666.55	4'600.00	8'800.00	4'691.90	8'769.15
	Nettoertrag	3'541.40		4'200.00		4'077.25	
321	Bibliotheken	36'197.55	7'869.00	44'700.00	8'700.00	36'364.36	7'864.50
	Nettoaufwand		28'328.55		36'000.00		28'499.86
3210	Bibliotheken	36'197.55	7'869.00	44'700.00	8'700.00	36'364.36	7'864.50
3010.01	Löhne Verwaltungs- und Betriebspersonal	19'978.50		21'800.00		20'288.05	
3050.01	AG-Beiträge AHV, IV, EO, ALV, Verwaltungskosten	1'250.55		1'400.00		1'272.50	
3053.01	AG-Beiträge Unfallversicherung	81.45		300.00		82.75	
3054.01	AG-Beiträge Familienausgleichskasse	359.55		400.00		365.25	
3055.01	AG-Beiträge Krankentaggeldversicherung	170.80		100.00		173.50	
3090.01	Aus- und Weiterbildung			700.00			
3100.01	Büromaterial					476.35	
3101.01	Betriebs-, Verbrauchsmaterial	1'221.00		1'500.00		926.15	
3102.01	Drucksachen, Publikationen			500.00			
3103.02	Bücher, Zeitschriften, CD, DVD	10'841.40		11'700.00		11'208.21	
3110.00	Anschaffungen Mobiliar	947.10		2'500.00			
3130.01	Telefongebühren	152.90		400.00			
3130.02	Porto	252.90		400.00		184.55	
3130.07	Dienstleistungen Dritter	106.25		1'000.00		600.00	
3134.01	Sachversicherungsprämien	710.15		700.00		712.05	
3153.01	Unterhalt Informatik (Hardware)			500.00			
3158.01	Unterhalt Informatik (Software)			500.00			

Erfolgsrechnung

		Rechnung 2018		Budget 2018		Rechnung 2017	
		Aufwand	Ertrag	Aufwand	Ertrag	Aufwand	Ertrag
3170.01	Reisekosten und Spesen	125.00		300.00		75.00	
4240.05	Ausleihgebühren und Mitgliederbeiträge		6'529.00		7'000.00		6'820.00
4260.01	Rückerstattungen		500.00		600.00		484.50
4612.10	Beiträge Anschlussgemeinden		840.00		800.00		560.00
4690.01	Spenden				300.00		
322	Konzert und Theater	15'840.00		13'100.00		9'840.00	
	Nettoaufwand		15'840.00		13'100.00		9'840.00
3220	Konzert und Theater	15'840.00		13'100.00		9'840.00	
3636.10	Gemeindebeiträge	15'840.00		13'100.00		9'840.00	
329	Kultur	39'709.50		45'600.00		50'951.80	
	Nettoaufwand		39'709.50		45'600.00		50'951.80
3290	Übrige Kultur	39'709.50		45'600.00		50'951.80	
3120.01	Ver- und Entsorgung Liegenschaften					125.05	
3130.07	Dienstleistungen Dritter					6'900.00	
3634.02	Beiträge an öffentliche Unternehmungen	20'651.00		20'600.00		20'651.00	
3636.04	Beitrag Bundesfeier	13'004.60		12'700.00		12'332.80	
3636.05	Beitrag Jungbürgerfeier	4'043.90		7'700.00		4'522.95	
3636.10	Gemeindebeiträge	2'010.00		600.00		6'420.00	
3910.01	Interne Verrechnungen Personalaufwand			4'000.00			
33	Medien	5'125.15	8'666.55	4'600.00	8'800.00	4'691.90	8'769.15
	Nettoertrag	3'541.40		4'200.00		4'077.25	
331	Film und Kino	500.00					
	Nettoaufwand		500.00				
3310	Film und Kino	500.00					
3636.10	Gemeindebeiträge	500.00					
332	Massenmedien	4'625.15	8'666.55	4'600.00	8'800.00	4'691.90	8'769.15
	Nettoertrag	4'041.40		4'200.00		4'077.25	
3320	Massenmedien	4'625.15		4'600.00		4'691.90	
3133.02	Internetauftritt	4'625.15		4'600.00		4'691.90	
3321	Antennen- und Kabelanlagen [Gemeindeb]		8'666.55		8'800.00		8'769.15

Erfolgsrechnung

		Rechnung 2018		Budget 2018		Rechnung 2017	
		Aufwand	Ertrag	Aufwand	Ertrag	Aufwand	Ertrag
4635.01	GAG Rohrbenützungsgebühr		8'666.55		8'800.00		8'769.15
34	Sport und Freizeit	677'920.15	225'725.95	725'900.00	236'000.00	651'887.70	198'608.35
	Nettoaufwand		452'194.20		489'900.00		453'279.35
341	Sport	418'511.30	214'705.05	437'600.00	224'500.00	438'204.75	194'457.55
	Nettoaufwand		203'806.25		213'100.00		243'747.20
3410	Sport	418'511.30	214'705.05	437'600.00	224'500.00	438'204.75	194'457.55
3010.01	Löhne Verwaltungs- und Betriebspersonal	245'747.85		222'400.00		242'326.35	
3010.09	Rückerstattungen (EO, KTG, UVG)	-8'628.75				-5'551.20	
3050.01	AG-Beiträge AHV, IV, EO, ALV, Verwaltungskosten	14'117.90		14'100.00		14'415.20	
3052.01	AG-Beiträge Pensionskasse	20'179.00		19'300.00		19'088.05	
3053.01	AG-Beiträge Unfallversicherung	6'013.15		5'400.00		5'492.40	
3054.01	AG-Beiträge Familienausgleichskasse	4'268.20		4'000.00		4'262.15	
3055.01	AG-Beiträge Krankentaggeldversicherung	1'824.95		1'800.00		1'800.40	
3090.01	Aus- und Weiterbildung	150.00		1'500.00		730.00	
3100.01	Büromaterial	134.55		500.00		227.25	
3101.01	Betriebs-, Verbrauchsmaterial	28'293.85		25'800.00		26'027.20	
3102.01	Drucksachen, Publikationen	1'681.40		2'200.00		1'500.10	
3110.00	Anschaffungen Mobiliar	1'776.70		2'000.00			
3111.01	Anschaffungen Maschinen, Geräte	600.00		4'000.00		9'209.30	
3120.01	Ver- und Entsorgung Liegenschaften	36'823.90		40'400.00		33'314.40	
3130.01	Telefongebühren	1'640.25		2'300.00		1'527.40	
3130.02	Porto	6.50		100.00		9.05	
3132.01	Honorare Berater, Gutachter, Experten	1'160.65					
3133.01	Informatik Support, Kosten Rechenzentrum	1'612.60		1'800.00		1'644.10	
3134.01	Sachversicherungsprämien	2'410.25		2'500.00		2'474.85	
3137.01	Steuern und Abgaben	145.95					
3144.01	Unterhalt Liegenschaften					521.60	
3144.05	Unterhalt Schwimmbadanlagen	28'147.75		38'100.00		63'049.75	
3150.00	Unterhalt Mobiliar	51.40		1'000.00			
3151.01	Unterhalt Maschinen, Geräte	9'240.80		7'200.00		4'350.85	
3158.01	Unterhalt Informatik (Software)	334.25		500.00		233.10	
3170.01	Reisekosten und Spesen	1'912.50		1'900.00		1'475.00	
3170.04	Fahrzeugspesen	438.20		300.00		511.70	
3199.10	Vorsteuerkürzung MWSt	3'907.85		8'000.00		6'050.75	
3300.40	Planmässige Abschreibungen Hochbauten VV			2'000.00			
3300.60	Planmässige Abschreibungen Mobilien	2'615.15		15'800.00			
3636.10	Gemeindebeiträge	50.00		200.00		50.00	

Erfolgsrechnung

		Rechnung 2018		Budget 2018		Rechnung 2017	
		Aufwand	Ertrag	Aufwand	Ertrag	Aufwand	Ertrag
3910.01	Interne Verrechnungen Personalaufwand	11'854.50		12'500.00		3'465.00	
4240.04	Eintritte		201'018.30		200'000.00		180'829.70
4260.01	Rückerstattungen				10'500.00		1'010.10
4260.02	Werbeeinnahmen		4'278.55		5'000.00		4'100.00
4470.02	Mietertrag Kiosk		9'408.20		9'000.00		8'517.75
342	Freizeit	259'408.85	11'020.90	288'300.00	11'500.00	213'682.95	4'150.80
	Nettoaufwand		248'387.95		276'800.00		209'532.15
3420	Freizeit	259'408.85	11'020.90	288'300.00	11'500.00	213'682.95	4'150.80
3120.01	Ver- und Entsorgung Liegenschaften	1'406.75		1'400.00		1'444.40	
3120.02	Ver- und Entsorgung öffentliche Brunnen	20'008.00		20'500.00		20'008.00	
3120.04	Ver- und Entsorgung Sportplatz Lachen	13'870.80		16'000.00		9'108.10	
3134.01	Sachversicherungsprämien	1'414.40		1'300.00		1'414.40	
3140.01	Unterhalt Anlagen	28'846.70		38'000.00		29'314.35	
3140.02	Unterhalt öffentliche Brunnen	6'059.95		21'000.00		2'788.70	
3140.03	Unterhalt Sportplatz Lachen	150.00		200.00		150.00	
3636.10	Gemeindebeiträge	23'793.80		24'900.00		23'109.20	
3636.11	Beitrag Seniorenausflug	19'313.05		17'000.00			
3910.01	Interne Verrechnungen Personalaufwand	144'545.40		148'000.00		126'345.80	
4260.01	Rückerstattungen		1'364.40		3'000.00		4'150.80
4502.01	Entnahmen aus Legaten und Stiftungen FK		9'656.50		8'500.00		
4	Gesundheit	18'814.25	200.00	20'700.00	300.00	35'322.60	257.00
	Nettoaufwand		18'614.25		20'400.00		35'065.60
42	Ambulante Krankenpflege			200.00		120.00	
	Nettoaufwand				200.00		120.00
421	Ambulante Krankenpflege			200.00		120.00	
	Nettoaufwand				200.00		120.00
4210	Ambulante Krankenpflege			200.00		120.00	
3636.10	Gemeindebeiträge			200.00		120.00	
43	Gesundheit	18'814.25	200.00	20'500.00	300.00	17'922.60	257.00
	Nettoaufwand		18'614.25		20'200.00		17'665.60
433	Schulgesundheitsdienst	17'229.35		18'200.00		16'375.70	
	Nettoaufwand		17'229.35		18'200.00		16'375.70

Erfolgsrechnung

		Rechnung 2018		Budget 2018		Rechnung 2017	
		Aufwand	Ertrag	Aufwand	Ertrag	Aufwand	Ertrag
4330	Schulgesundheitsdienst	3'475.00		4'000.00		3'015.00	
3132.01	Honorare Berater, Gutachter, Experten	3'475.00		4'000.00		3'015.00	
4331	Schulzahnpflege	13'754.35		14'200.00		13'360.70	
3010.01	Löhne Verwaltungs- und Betriebspersonal	3'313.00		3'800.00		3'559.50	
3050.01	AG-Beiträge AHV, IV, EO, ALV, Verwaltungskosten	208.30		300.00		223.75	
3053.01	AG-Beiträge Unfallversicherung	13.55		100.00		14.50	
3054.01	AG-Beiträge Familienausgleichskasse	59.65		100.00		64.05	
3090.01	Aus- und Weiterbildung			200.00		190.00	
3100.01	Büromaterial	117.50		200.00			
3101.01	Betriebs-, Verbrauchsmaterial	468.80		500.00		311.45	
3132.01	Honorare Berater, Gutachter, Experten	9'563.70		9'000.00		8'997.45	
3134.01	Sachversicherungsprämien	9.85					
434	Lebensmittelkontrolle	1'584.90	200.00	2'300.00	300.00	1'546.90	257.00
	Nettoaufwand		1'384.90		2'000.00		1'289.90
4340	Lebensmittelkontrolle	1'584.90	200.00	2'300.00	300.00	1'546.90	257.00
3010.01	Löhne Verwaltungs- und Betriebspersonal	1'300.00		1'300.00		1'300.00	
3053.01	AG-Beiträge Unfallversicherung	5.30		100.00		5.30	
3102.02	Publikationen	175.75		200.00		137.70	
3134.01	Sachversicherungsprämien	3.85		100.00		3.90	
3170.01	Reisekosten und Spesen			500.00			
3636.10	Gemeindebeiträge	100.00		100.00		100.00	
4210.06	Gebühren Kontrollen		200.00		300.00		257.00
49	Gesundheitswesen					17'280.00	
	Nettoaufwand						17'280.00
490	Gesundheitswesen					17'280.00	
	Nettoaufwand						17'280.00
4900	Gesundheitswesen, übriges					17'280.00	
3132.01	Honorare Berater, Gutachter, Experten					17'280.00	
5	Soziale Sicherheit	10'379'462.78	7'096'380.13	10'687'000.00	7'325'500.00	10'294'546.17	7'182'394.15
	Nettoaufwand		3'283'082.65		3'361'500.00		3'112'152.02
53	Alter + Hinterlassene	945'125.35	81'274.85	950'700.00	84'800.00	924'120.40	81'110.40

Erfolgsrechnung

		Rechnung 2018		Budget 2018		Rechnung 2017	
		Aufwand	Ertrag	Aufwand	Ertrag	Aufwand	Ertrag
	Nettoaufwand		863'850.50		865'900.00		843'010.00
531	Alters- und Hinterlassenenversicherung AHV	156'965.60	78'774.70	160'200.00	81'900.00	153'408.85	79'702.65
	Nettoaufwand		78'190.90		78'300.00		73'706.20
5310	Alters- u.Hinterlassenenversicherung AHV	156'965.60	78'774.70	160'200.00	81'900.00	153'408.85	79'702.65
3010.01	Löhne Verwaltungs- und Betriebspersonal	121'865.85		122'100.00		118'285.10	
3040.01	Kinder- und Ausbildungszulagen	877.90					
3050.01	AG-Beiträge AHV, IV, EO, ALV, Verwaltungskosten	7'504.15		7'700.00		7'550.65	
3052.01	AG-Beiträge Pensionskasse	9'907.25		10'400.00		10'615.85	
3053.01	AG-Beiträge Unfallversicherung	907.05		1'000.00		909.75	
3054.01	AG-Beiträge Familienausgleichskasse	2'158.15		2'200.00		2'165.15	
3055.01	AG-Beiträge Krankentaggeldversicherung	1'025.05		1'000.00		1'028.85	
3090.01	Aus- und Weiterbildung	200.00		500.00			
3091.01	Personalwerbung			500.00			
3100.01	Büromaterial	1'125.00		1'500.00		2'150.00	
3102.01	Drucksachen, Publikationen	301.55		500.00		280.75	
3110.01	Anschaffungen Büromöbel, -geräte			500.00		569.05	
3113.01	Anschaffungen Informatik (Hardware)					1'048.30	
3130.01	Telefongebühren	465.20		700.00		620.95	
3130.02	Porto	978.15		1'400.00		1'081.90	
3133.01	Informatik Support, Kosten Rechenzentrum	3'076.80		4'200.00		3'580.00	
3134.01	Sachversicherungsprämien	355.55		400.00		362.70	
3150.01	Unterhalt Büromöbel, -geräte	98.00				200.90	
3161.01	Miete Fotokopierer	480.90		500.00		406.95	
3170.01	Reisekosten und Spesen	583.65		100.00		54.00	
3170.04	Fahrzeugspesen	155.40		100.00		98.00	
3910.01	Interne Verrechnungen Personalaufwand	2'500.00		2'500.00			
3920.01	Interne Verrechnung Mieten	2'400.00		2'400.00		2'400.00	
4611.50	Beitrag Kanton Bern		26'079.80		26'800.00		27'701.00
4612.10	Beiträge Anschlussgemeinden		52'694.90		55'100.00		52'001.65
532	Ergänzungsleistungen AHV / IV	783'569.00		780'500.00		765'835.95	
	Nettoaufwand		783'569.00		780'500.00		765'835.95
5320	Ergänzungsleistungen AHV / IV	783'569.00		780'500.00		765'835.95	
3631.10	LA-Beitrag an Kanton Bern	783'569.00		780'500.00		765'835.95	
535	Leistungen an das Alter	4'590.75	2'500.15	10'000.00	2'900.00	4'875.60	1'407.75
	Nettoaufwand		2'090.60		7'100.00		3'467.85

Erfolgsrechnung

		Rechnung 2018		Budget 2018		Rechnung 2017	
		Aufwand	Ertrag	Aufwand	Ertrag	Aufwand	Ertrag
5350	Leistungen an das Alter	4'590.75	2'500.15	10'000.00	2'900.00	4'875.60	1'407.75
3000.01	Löhne, Entschädigungen, Tag- und Sitzungsgelder	950.00		1'300.00		1'950.00	
3010.01	Löhne Verwaltungs- und Betriebspersonal			1'500.00		556.25	
3050.01	AG-Beiträge AHV, IV, EO, ALV, Verwaltungskosten			100.00			
3053.01	AG-Beiträge Unfallversicherung			100.00		4.70	
3054.01	AG-Beiträge Familienausgleichskasse			100.00			
3055.01	AG-Beiträge Krankentaggeldversicherung			100.00			
3100.01	Büromaterial			200.00			
3102.01	Drucksachen, Publikationen	3'478.75		300.00		164.45	
3130.02	Porto			200.00			
3132.01	Honorare Berater, Gutachter, Experten			2'300.00			
3170.01	Reisekosten und Spesen			500.00		460.20	
3199.03	Anlässe für das Alter, Büren a.A.	162.00		500.00		240.00	
3199.04	Anlässe für das Alter, Region			2'800.00			
3636.10	Gemeindebeiträge					1'500.00	
4260.01	Rückerstattungen						41.75
4612.10	Beiträge Anschlussgemeinden		2'500.15		2'900.00		1'366.00
54	Familie und Jugend	1'015'083.71	786'202.35	1'075'300.00	449'700.00	998'039.40	821'702.85
	Nettoaufwand		228'881.36		625'600.00		176'336.55
541	Familienzulagen	15'319.00		14'400.00		18'090.00	
	Nettoaufwand		15'319.00		14'400.00		18'090.00
5410	Familienzulagen	15'319.00		14'400.00		18'090.00	
3631.10	LA-Beitrag an Kanton Bern	15'319.00		14'400.00		18'090.00	
543	Alimentenbevorschussung und -inkasso	489'713.71	344'437.90	528'000.00	400'000.00	491'897.20	392'842.25
	Nettoaufwand		145'275.81		128'000.00		99'054.95
5430	Alimentenbevorschussung und -inkasso	489'713.71	344'437.90	528'000.00	400'000.00	491'897.20	392'842.25
3637.48	Inkassokosten	13'421.26		8'000.00		7'671.10	
3637.49	Alimentenbevorschussung	476'292.45		520'000.00		484'226.10	
4637.01	Beiträge von privaten Haushalten		344'437.90		400'000.00		392'842.25
544	Jugendschutz	20'135.00		22'200.00		21'111.40	
	Nettoaufwand		20'135.00		22'200.00		21'111.40
5440	Jugendschutz allgemein	20'135.00		22'200.00		21'111.40	

Erfolgsrechnung

		Rechnung 2018		Budget 2018		Rechnung 2017	
		Aufwand	Ertrag	Aufwand	Ertrag	Aufwand	Ertrag
3102.01	Drucksachen, Publikationen	169.90					
3130.41	Streetworker	3'191.60		4'000.00		3'010.00	
3134.01	Sachversicherungsprämien	-15.00		500.00		191.40	
3170.01	Reisekosten und Spesen					212.85	
3634.01	Beitrag Jugendfachstelle Lyss	16'788.50		17'700.00		16'197.15	
3636.10	Gemeindebeiträge					1'500.00	
545	Leistungen an Familien	489'916.00	441'764.45	510'700.00	49'700.00	466'940.80	428'860.60
	Nettoaufwand		48'151.55		461'000.00		38'080.20
5450	Leistungen an Familien allgemein	5'096.05	900.00	7'100.00	500.00	6'372.65	500.00
3120.00	Ver- und Entsorgung			2'500.00		92.75	
3636.02	Beitrag Badifest	435.65		2'000.00		2'428.35	
3636.10	Gemeindebeiträge	4'660.40		2'600.00		3'851.55	
4260.01	Rückerstattungen		900.00		500.00		500.00
5451	Kinderkrippen und Kinderhorte	483'789.95	440'864.45	502'500.00	49'200.00	459'538.15	428'360.60
3102.01	Drucksachen, Publikationen	155.65					
3158.01	Unterhalt Informatik (Software)					324.00	
3635.20	Beiträge Regionale Kindertagesstätte	436'809.15		502'500.00		407'228.80	
3635.21	KITA FILAG Selbstbehalte	45'278.75				51'985.35	
3635.22	KITA FILAG Selbstbehalte Juno	319.30					
3635.23	Beiträge KITA Juno	1'227.10					
4611.50	Beitrag Kanton Bern		436'809.15				407'228.80
4611.53	Beitrag Kanton Bern KITA Juno		1'227.10				
4630.01	Beiträge vom Bund				30'000.00		
4632.01	Beitrag Gemeinde Arch		2'828.20		19'200.00		21'131.80
5458	Tageselternverein	1'030.00		1'100.00		1'030.00	
3636.10	Gemeindebeiträge	1'030.00		1'100.00		1'030.00	
57	Sozialhilfe und Asylwesen	8'419'253.72	6'228'902.93	8'661'000.00	6'791'000.00	8'372'386.37	6'279'580.90
	Nettoaufwand		2'190'350.79		1'870'000.00		2'092'805.47
572	Wirtschaftliche Hilfe	5'130'993.35	1'862'613.79	5'400'000.00	1'790'000.00	5'168'033.62	1'663'027.11
	Nettoaufwand		3'268'379.56		3'610'000.00		3'505'006.51
5720	Gesetzliche wirtschaftliche Hilfe	5'130'993.35	1'862'613.79	5'400'000.00	1'790'000.00	5'168'033.62	1'663'027.11
3637.50	Unterstützung (Sozialhilfe, KK-Prämien)	5'130'993.35		5'400'000.00		5'168'033.62	
4260.50	Erträge mit Inkassoprivileg		78'528.05		160'000.00		266'979.80

Erfolgsrechnung

		Rechnung 2018		Budget 2018		Rechnung 2017	
		Aufwand	Ertrag	Aufwand	Ertrag	Aufwand	Ertrag
4260.51	Erträge ohne Inkassoprivileg		1'379'921.99		1'300'000.00		1'252'584.94
4611.51	Heimatliche Vergütungen ohne Inkassoprivileg		17'577.40				130'528.20
4611.52	Prämienverbilligungen		386'586.35		330'000.00		12'934.17
579	Sozialhilfe	3'288'260.37	4'366'289.14	3'261'000.00	5'001'000.00	3'204'352.75	4'616'553.79
	Nettoertrag	1'078'028.77		1'740'000.00		1'412'201.04	
5796	Regionaler Sozialdienst	1'453'145.67	130'145.40	1'381'500.00	157'000.00	1'382'924.60	143'750.95
3000.01	Löhne, Entschädigungen, Tag- und Sitzungsgelder	4'715.00		6'000.00		4'430.00	
3010.01	Löhne Verwaltungs- und Betriebspersonal	1'011'298.95		972'500.00		957'349.25	
3010.09	Rückerstattungen (EO, KTG, UVG)	-33'098.50					
3040.01	Kinder- und Ausbildungszulagen	7'930.00		4'100.00		4'436.00	
3050.01	AG-Beiträge AHV, IV, EO, ALV, Verwaltungskosten	63'871.65		61'800.00		59'547.35	
3052.01	AG-Beiträge Pensionskasse	73'977.50		73'000.00		69'933.50	
3053.01	AG-Beiträge Unfallversicherung	7'535.05		7'800.00		7'106.00	
3054.01	AG-Beiträge Familienausgleichskasse	18'388.45		17'500.00		17'011.15	
3055.01	AG-Beiträge Krankentaggeldversicherung	8'045.70		7'800.00		7'406.05	
3090.02	Aus- und Weiterbildung, Sozialarbeit	14'320.55		14'000.00		5'894.00	
3090.03	Aus- und Weiterbildung, Sekretariat	4'659.50		3'500.00			
3091.01	Personalwerbung					507.60	
3100.01	Büromaterial	9'174.90		6'000.00		7'540.85	
3102.01	Drucksachen, Publikationen	4'411.45		3'000.00		2'249.00	
3110.01	Anschaffungen Büromöbel, -geräte	503.20		3'000.00		13'661.00	
3113.01	Anschaffungen Informatik (Hardware)			1'000.00		2'322.80	
3130.00	Post- und Bankgebühren	860.35		1'400.00		1'026.70	
3130.01	Telefongebühren	3'781.40		6'000.00		8'266.00	
3130.02	Porto	6'869.45		7'000.00		6'914.65	
3132.01	Honorare Berater, Gutachter, Experten	67'115.10		14'000.00		31'779.00	
3133.01	Informatik Support, Kosten Rechenzentrum	41'816.20		46'200.00		42'997.50	
3134.01	Sachversicherungsprämien	3'199.90		3'700.00		3'274.85	
3150.01	Unterhalt Büromöbel, -geräte	1'217.50		1'800.00		959.65	
3158.01	Unterhalt Informatik (Software)	8'932.15		7'800.00		13'010.85	
3160.02	Miete Hauptgasse 14	17'812.80		18'000.00		17'520.00	
3161.01	Miete Fotokopierer	4'148.40		3'700.00		3'732.85	
3170.01	Reisekosten und Spesen	2'842.20		3'300.00		2'300.90	
3170.04	Fahrzeugspesen	5'438.30		6'500.00		5'938.10	
3190.01	Schadenersatzleistungen	2'223.00		3'000.00		804.40	
3636.10	Gemeindebeiträge	4'696.00		4'600.00		4'627.00	
3637.60	Freier Kredit für Klienten	2'353.52		3'000.00		2'278.60	
3910.01	Interne Verrechnungen Personalaufwand	51'106.00		37'500.00		45'099.00	

Erfolgsrechnung

		Rechnung 2018		Budget 2018		Rechnung 2017	
		Aufwand	Ertrag	Aufwand	Ertrag	Aufwand	Ertrag
3920.01	Interne Verrechnung Mieten	33'000.00		33'000.00		33'000.00	
4260.01	Rückerstattungen		1'062.40		7'000.00		1'858.65
4400.01	Zinsen flüssiger Mittel		4.50		100.00		2.90
4612.10	Beiträge Anschlussgemeinden		129'078.50		149'900.00		141'889.40
5799	Lastenausgleich Sozialhilfe	1'835'114.70	4'236'143.74	1'879'500.00	4'844'000.00	1'821'428.15	4'472'802.84
3611.50	LA-Beitrag an Kanton Bern	1'835'114.70		1'879'500.00		1'821'428.15	
4611.50	Beitrag Kanton Bern		4'236'143.74		4'844'000.00		4'472'802.84
6	Verkehr und Nachrichtenübermittlung	1'270'731.35	415'693.61	1'326'400.00	393'600.00	1'257'863.40	392'810.07
	Nettoaufwand		855'037.74		932'800.00		865'053.33
61	Strassenverkehr	924'972.70	374'851.24	953'600.00	349'600.00	928'682.45	349'355.20
	Nettoaufwand		550'121.46		604'000.00		579'327.25
615	Gemeindestrassen	924'972.70	374'851.24	953'600.00	349'600.00	928'682.45	349'355.20
	Nettoaufwand		550'121.46		604'000.00		579'327.25
6150	Gemeindestrassen	874'189.75	293'194.85	905'800.00	277'000.00	880'512.85	278'105.20
3010.01	Löhne Verwaltungs- und Betriebspersonal	461'905.15		381'500.00		387'207.25	
3010.09	Rückerstattungen (EO, KTG, UVG)	-63'015.30				-9'412.20	
3040.01	Kinder- und Ausbildungszulagen	2'160.00		2'200.00		2'160.00	
3049.01	Arbeitskleider	3'146.35		4'000.00		2'808.80	
3050.01	AG-Beiträge AHV, IV, EO, ALV, Verwaltungskosten	28'262.35		24'100.00		22'032.00	
3052.01	AG-Beiträge Pensionskasse	33'705.15		34'900.00		46'483.00	
3053.01	AG-Beiträge Unfallversicherung	11'097.70		10'000.00		9'446.90	
3054.01	AG-Beiträge Familienausgleichskasse	6'783.70		6'900.00		6'624.95	
3055.01	AG-Beiträge Krankentaggeldversicherung	2'475.90		3'100.00		2'417.70	
3090.01	Aus- und Weiterbildung			2'000.00			
3091.01	Personalwerbung	645.10					
3100.01	Büromaterial					127.70	
3101.01	Betriebs-, Verbrauchsmaterial	14'889.30		21'000.00		20'622.00	
3102.01	Drucksachen, Publikationen	719.60		1'500.00		815.85	
3111.01	Anschaffungen Maschinen, Geräte	5'296.90		6'000.00		4'419.20	
3120.01	Ver- und Entsorgung Liegenschaften	16'253.20		17'600.00		16'139.40	
3120.03	Energie Strassenbeleuchtung	43'644.75		44'000.00		52'503.90	
3130.01	Telefongebühren	984.95		500.00		893.75	
3130.02	Porto	1'387.95		1'800.00		1'510.40	
3132.01	Honorare Berater, Gutachter, Experten	3'333.20		7'300.00		2'400.85	
3133.01	Informatik Support, Kosten Rechenzentrum	783.80		1'700.00		949.40	

Erfolgsrechnung

		Rechnung 2018		Budget 2018		Rechnung 2017	
		Aufwand	Ertrag	Aufwand	Ertrag	Aufwand	Ertrag
3134.01	Sachversicherungsprämien	11'135.25		11'600.00		10'790.20	
3137.01	Steuern und Abgaben	5'055.40		5'200.00		4'895.40	
3141.01	Unterhalt Strassenbeleuchtung	61'080.60		55'000.00		39'781.95	
3141.02	Erweiterung Strassenbeleuchtung	5'721.55		5'000.00		6'096.70	
3141.03	Unterhalt Strassen	165'777.45		195'000.00		196'263.35	
3144.01	Unterhalt Liegenschaften	770.45		3'000.00		2'283.90	
3151.01	Unterhalt Maschinen, Geräte	7'753.95		13'000.00		12'906.30	
3151.10	Unterhalt Signalisation, Markierungen	1'923.80		5'000.00		2'489.00	
3170.01	Reisekosten und Spesen	1'622.40		3'000.00		1'671.90	
3170.04	Fahrzeugspesen	28.00		600.00		266.00	
3190.01	Schadenersatzleistungen	510.35				2'000.00	
3300.10	Planmässige Abschreibungen Strassen / Verkehrswege	25'675.80		30'300.00		18'663.30	
3300.60	Planmässige Abschreibungen Mobilien	9'089.00		9'000.00		9'089.00	
3910.01	Interne Verrechnungen Personalaufwand	3'586.00				3'165.00	
4240.02	Dienstleistungen BV für Dritte		18'091.15		17'000.00		21'272.70
4260.01	Rückerstattungen		1'257.25		4'000.00		4'259.00
4470.01	Pacht- und Mietzinse VV		12'000.00				
4612.21	Interne Verrechnung Personalaufwand (SF)		38'215.60		35'000.00		38'605.70
4631.01	Beitrag Kanton Bern		21'588.25		24'500.00		25'022.50
4910.01	Interne Verrechnungen Personalaufwand		202'042.60		196'500.00		188'945.30
6155	Parkplätze	50'782.95	81'656.39	47'800.00	72'600.00	48'169.60	71'250.00
3102.01	Drucksachen, Publikationen	146.50		700.00		3'877.20	
3130.55	Überwachung Blaue Zone	29'225.40		30'000.00		29'256.40	
3141.04	Unterhalt Parkplätze	3'176.05		3'000.00			
3160.06	Miete, Baurechtszins	13'752.00		11'100.00		11'080.00	
3910.01	Interne Verrechnungen Personalaufwand	4'483.00		3'000.00		3'956.00	
4240.30	Bewilligungen Blaue Zone		855.00		800.00		820.00
4240.31	Mietertrag PP Bahnhof Ost/West		27'800.00		25'200.00		25'250.00
4270.01	Bussen		53'001.39		46'600.00		45'180.00
62	Öffentlicher Verkehr	344'078.65	40'842.37	369'100.00	44'000.00	326'300.95	43'454.87
	Nettoaufwand		303'236.28		325'100.00		282'846.08
622	Regionalverkehr	3'073.30		3'100.00		2'986.20	
	Nettoaufwand		3'073.30		3'100.00		2'986.20
6220	Regionalverkehr	3'073.30		3'100.00		2'986.20	
3634.10	Beitrag Nachtbuslinien (Moonliner)	3'073.30		3'100.00		2'986.20	

Erfolgsrechnung

		Rechnung 2018		Budget 2018		Rechnung 2017	
		Aufwand	Ertrag	Aufwand	Ertrag	Aufwand	Ertrag
629	Öffentlicher Verkehr	341'005.35	40'842.37	366'000.00	44'000.00	323'314.75	43'454.87
	Nettoaufwand		300'162.98		322'000.00		279'859.88
6290	Öffentlicher Verkehr	43'697.35	40'842.37	43'800.00	44'000.00	43'549.75	43'454.87
3130.70	Tageskarten Gemeinde	42'000.00		42'000.00		42'000.00	
3636.10	Gemeindebeiträge	1'697.35		1'800.00		1'549.75	
4250.10	Tageskarten Gemeinde		40'842.37		44'000.00		43'454.87
6291	Gemeindeanteil Öffentlicher Verkehr	297'308.00		322'200.00		279'765.00	
3631.10	LA-Beitrag an Kanton Bern	297'308.00		322'200.00		279'765.00	
63	Verkehr, übrige	1'680.00		3'700.00		2'880.00	
	Nettoaufwand		1'680.00		3'700.00		2'880.00
631	Schifffahrt	1'680.00		3'700.00		2'880.00	
	Nettoaufwand		1'680.00		3'700.00		2'880.00
6310	Schifffahrt	1'680.00		3'700.00		2'880.00	
3149.01	Unterhalt Schiffsteg			2'000.00		1'200.00	
3631.02	Bootssteg Schlossrain	1'680.00		1'700.00		1'680.00	
7	Umweltschutz und Raumordnung	1'667'495.64	1'488'230.24	1'631'000.00	1'427'800.00	1'619'887.45	1'502'889.35
	Nettoaufwand		179'265.40		203'200.00		116'998.10
72	Abwasserentsorgung	1'010'532.82	1'010'532.82	946'000.00	946'000.00	1'030'725.00	1'030'725.00
720	Abwasserentsorgung	1'010'532.82	1'010'532.82	946'000.00	946'000.00	1'030'725.00	1'030'725.00
7201	Abwasserentsorgung [Gemeindebetrieb]	1'010'532.82	1'010'532.82	946'000.00	946'000.00	1'030'725.00	1'030'725.00
3120.01	Ver- und Entsorgung Liegenschaften	8'649.95		9'000.00		8'745.25	
3132.01	Honorare Berater, Gutachter, Experten	10'170.20		19'600.00		13'715.45	
3134.01	Sachversicherungsprämien	743.85		800.00		743.85	
3143.01	Unterhalt Kanalisation	68'039.85		75'000.00		77'221.30	
3143.02	Unterhalt Pumpwerke	36'404.80		43'000.00		38'406.20	
3199.10	Vorsteuerkürzung MWSt	5'636.30					
3300.31	Planmässige Abschreibungen übrige Tiefbauten VV	12'845.40		15'400.00		13'194.90	
3510.11	Einlage in SF Eigenkapital	256'900.00		261'700.00		256'900.00	
3510.51	Einlage Anschlussgebühren	165'600.00		150'000.00		228'600.00	
3612.21	Interne Verrechnung Personalaufwand (SF)	15'619.00		14'500.00		15'903.00	
3631.03	Beitrag Abwasserfonds Kanton Bern	36'388.55		52'000.00		53'055.00	

Erfolgsrechnung

		Rechnung 2018		Budget 2018		Rechnung 2017	
		Aufwand	Ertrag	Aufwand	Ertrag	Aufwand	Ertrag
3632.05	Betriebsbeitrag ARA	298'210.45		305'000.00		281'882.30	
4240.10	Kanalisationsbenützungsgebühren		799'307.27		775'000.00		786'152.05
4240.15	Kanalisationsanschlussgebühren				150'000.00		
4240.52	Anschlussgebühren Kanalisation HRM2		165'600.00				228'600.00
4409.02	Interne Verrechnung von kalk. Zinsen (SF)		2'983.15		3'900.00		2'778.05
4510.11	Entnahme aus SF des EK		12'845.40		15'400.00		13'194.90
4690.02	übriger Transferertrag		29'797.00				
9010.21	Abschluss und Fonds im EK, Ertragsüberschuss	95'324.47				42'357.75	
9011.21	Abschluss und Fonds im EK, Aufwandüberschuss				1'700.00		
73	Abfall	463'532.92	463'532.92	468'500.00	468'500.00	440'066.00	440'066.00
730	Abfall	463'532.92	463'532.92	468'500.00	468'500.00	440'066.00	440'066.00
7300	Tierkörperbeseitigung	8'424.65	8'424.65	9'500.00	9'500.00	10'207.30	10'207.30
3612.10	Tierkörperbeseitigung	8'424.65		9'500.00		10'207.30	
4260.01	Rückerstattungen		1'270.15		1'000.00		2'043.30
4612.22	Interne Verrechnung Dienstleistungen (SF)		7'154.50		8'500.00		8'164.00
7301	Abfall [Gemeindebetrieb]	455'108.27	455'108.27	459'000.00	459'000.00	429'858.70	429'858.70
3101.01	Betriebs-, Verbrauchsmaterial	15'764.95		17'000.00		17'140.10	
3102.01	Drucksachen, Publikationen	324.40		4'500.00		6'999.65	
3111.01	Anschaffungen Maschinen, Geräte			3'000.00			
3130.07	Dienstleistungen Dritter	6'736.05		7'200.00		6'702.55	
3130.10	Untersuchung Kehrrechtdeponie Fahrmatten	13'553.10		15'000.00		12'591.60	
3130.11	Abfuhrkosten Hauskehrrecht	102'450.00		104'000.00		101'652.05	
3130.12	Abfuhrkosten Grünabfuhr	54'571.95		58'000.00		55'547.50	
3130.13	Abfuhrkosten Papier	19'475.55		21'000.00		19'420.00	
3181.01	Tatsächliche Forderungsverluste	170.85					
3199.10	Vorsteuerkürzung MWSt	4'037.60					
3612.21	Interne Verrechnung Personalaufwand (SF)	42'698.60		44'500.00		42'561.70	
3612.22	Interne Verrechnung Dienstleistungen (SF)	7'154.50		8'500.00		8'164.00	
3635.01	Deponiegebühren Hauskehrrecht	105'945.90		111'000.00		103'928.95	
3635.02	Deponiegebühren Grünabfuhr	48'586.35		55'000.00		47'449.85	
3635.03	Deponiegebühren Altglas	5'748.65		7'000.00		5'590.90	
3635.04	Deponiegebühren Weissblech/Alu	1'159.35		1'800.00		1'122.45	
3635.05	Deponiegebühren Sonderabfälle	352.50		1'500.00		987.40	
4240.20	Kehrrechtabfuhrgebühren		389'440.57		385'000.00		379'331.20
4260.01	Rückerstattungen		8'760.85		9'000.00		7'989.57
4409.02	Interne Verrechnung von kalk. Zinsen (SF)		414.85		700.00		456.90

Erfolgsrechnung

		Rechnung 2018		Budget 2018		Rechnung 2017	
		Aufwand	Ertrag	Aufwand	Ertrag	Aufwand	Ertrag
4690.02	übriger Transferertrag		56'492.00				
9010.21	Abschluss und Fonds im EK, Ertragsüberschuss	26'377.97					
9011.21	Abschluss und Fonds im EK, Aufwandüberschuss				64'300.00		42'081.03
74	Verbauungen	79'271.75	2'455.15	110'000.00		46'973.65	17'402.40
	Nettoaufwand		76'816.60		110'000.00		29'571.25
741	Gewässerverbauungen	79'271.75	2'455.15	110'000.00		46'973.65	17'402.40
	Nettoaufwand		76'816.60		110'000.00		29'571.25
7410	Gewässerverbauungen	79'271.75	2'455.15	110'000.00		46'973.65	17'402.40
3142.01	Unterhalt Wasserbau	30'823.95		46'000.00		1'895.45	
3631.01	Beitrag Kanton Bern Gewässerunterhalt	37'949.00		54'000.00		33'439.00	
3632.10	Beitrag Wasserbauverband alte Aare	8'258.00		9'000.00		8'112.00	
3910.01	Interne Verrechnungen Personalaufwand	2'240.80		1'000.00		3'527.20	
4250.01	Verkaufserlöse		2'455.15				
4612.02	Entschädigungen von Gemeinden und Gemeinde-						12'293.40
4631.01	Beitrag Kanton Bern						5'109.00
77	Übriger Umweltschutz	78'319.20	11'709.35	75'400.00	13'300.00	83'856.30	14'695.95
	Nettoaufwand		66'609.85		62'100.00		69'160.35
771	Friedhof und Bestattung	56'167.70	11'586.35	51'500.00	13'300.00	61'758.35	14'522.15
	Nettoaufwand		44'581.35		38'200.00		47'236.20
7710	Friedhof und Bestattung allgemein	56'167.70	11'586.35	51'500.00	13'300.00	61'758.35	14'522.15
3010.01	Löhne Verwaltungs- und Betriebspersonal	3'250.55		2'900.00		3'370.30	
3050.01	AG-Beiträge AHV, IV, EO, ALV, Verwaltungskosten	172.20		200.00		180.05	
3053.01	AG-Beiträge Unfallversicherung	11.00		100.00		13.65	
3054.01	AG-Beiträge Familienausgleichskasse	49.30		100.00		51.55	
3055.01	AG-Beiträge Krankentaggeldversicherung	23.40				24.50	
3101.01	Betriebs-, Verbrauchsmaterial	167.90		500.00			
3102.01	Drucksachen, Publikationen	146.50				146.85	
3120.01	Ver- und Entsorgung Liegenschaften	3'625.10		4'400.00		3'579.75	
3130.60	Grabunterhalt SF	2'223.25		1'800.00		2'450.55	
3134.01	Sachversicherungsprämien	295.30		300.00		299.50	
3140.01	Unterhalt Anlagen	43'032.50		36'000.00		50'911.65	
3151.01	Unterhalt Maschinen, Geräte			2'000.00			
3160.05	Miete Parkplätze	600.00		600.00		600.00	
3170.01	Reisekosten und Spesen	70.70		100.00		130.00	

Erfolgsrechnung

		Rechnung 2018		Budget 2018		Rechnung 2017	
		Aufwand	Ertrag	Aufwand	Ertrag	Aufwand	Ertrag
3910.01	Interne Verrechnungen Personalaufwand	2'500.00		2'500.00			
4240.60	Friedhofgebühren		7'958.75		10'000.00		10'659.70
4409.01	übrige Aktivzinsen Sonderrechnungen und Legate		19.95		100.00		23.45
4470.01	Pacht- und Mietzinse VV		720.00		800.00		720.00
4502.01	Entnahmen aus Legaten und Stiftungen FK		2'223.25		1'800.00		2'427.10
4612.10	Beiträge Anschlussgemeinden		664.40		600.00		691.90
779	Umweltschutz	22'151.50	123.00	23'900.00		22'097.95	173.80
	Nettoaufwand		22'028.50		23'900.00		21'924.15
7791	Öffentliche Toilettenanlagen	13'453.95		15'400.00		13'212.30	37.80
3010.01	Löhne Verwaltungs- und Betriebspersonal	11'509.50		11'500.00		11'333.75	
3050.01	AG-Beiträge AHV, IV, EO, ALV, Verwaltungskosten	724.10		700.00		714.35	
3053.01	AG-Beiträge Unfallversicherung	47.20		200.00		46.30	
3054.01	AG-Beiträge Familienausgleichskasse	207.40		200.00		204.15	
3055.01	AG-Beiträge Krankentaggeldversicherung	98.60		100.00		97.00	
3101.01	Betriebs-, Verbrauchsmaterial	119.60		500.00			
3120.01	Ver- und Entsorgung Liegenschaften	551.40		800.00		535.65	
3134.01	Sachversicherungsprämien	34.15		100.00		34.15	
3144.01	Unterhalt Liegenschaften			1'000.00		37.80	
3170.01	Reisekosten und Spesen	162.00		300.00		209.15	
4260.01	Rückerstattungen						37.80
7792	Hundetoiletten	8'697.55	123.00	8'500.00		8'885.65	136.00
3101.01	Betriebs-, Verbrauchsmaterial	2'302.65		2'500.00		3'734.65	
3111.01	Anschaffungen Maschinen, Geräte	1'044.70		1'000.00		97.20	
3910.01	Interne Verrechnungen Personalaufwand	5'350.20		5'000.00		5'053.80	
4260.01	Rückerstattungen		123.00				136.00
79	Raumordnung	35'838.95		31'100.00		18'266.50	
	Nettoaufwand		35'838.95		31'100.00		18'266.50
790	Raumordnung	35'838.95		31'100.00		18'266.50	
	Nettoaufwand		35'838.95		31'100.00		18'266.50
7900	Raumordnung allgemein	34'760.15		24'900.00		12'430.45	
3102.01	Drucksachen, Publikationen	1'322.10		1'500.00		1'004.30	
3132.01	Honorare Berater, Gutachter, Experten	33'438.05		20'000.00		11'426.15	
3320.91	planmässige Abschreibungen übrige immaterielle Anlagen			3'400.00			

Erfolgsrechnung

		Rechnung 2018		Budget 2018		Rechnung 2017	
		Aufwand	Ertrag	Aufwand	Ertrag	Aufwand	Ertrag
7906	Regionale Planungsgruppen	1'078.80		6'200.00		5'836.05	
3636.10	Gemeindebeiträge	1'078.80		6'200.00		5'836.05	
8	Volkswirtschaft	43'624.55	334'026.31	49'800.00	324'000.00	55'112.45	333'853.10
	Nettoertrag	290'401.76		274'200.00		278'740.65	
81	Landwirtschaft	21'285.55	2'236.00	21'600.00		23'968.25	9'305.80
	Nettoaufwand		19'049.55		21'600.00		14'662.45
814	Produktionsverbesserungen Pflanzen	21'285.55	2'236.00	21'600.00		23'968.25	9'305.80
	Nettoaufwand		19'049.55		21'600.00		14'662.45
8140	Landw.Produktionsverbesserungen Pflanzen	21'285.55	2'236.00	21'600.00		23'968.25	9'305.80
3010.01	Löhne Verwaltungs- und Betriebspersonal	1'873.00		2'200.00		1'818.00	
3053.01	AG-Beiträge Unfallversicherung	7.65		100.00		7.45	
3100.01	Büromaterial			100.00			
3134.01	Sachversicherungsprämien	5.60		100.00		5.60	
3170.01	Reisekosten und Spesen	270.00		400.00		350.00	
3636.10	Gemeindebeiträge			200.00			
3637.01	Bewirtschaftungsbeiträge	18'034.90		18'500.00		18'207.40	
3910.01	Interne Verrechnungen Personalaufwand	1'094.40				3'579.80	
4260.01	Rückerstattungen		2'236.00				9'305.80
82	Forstwirtschaft	139.00	3'699.90	6'000.00		8'844.20	
	Nettoaufwand				6'000.00		8'844.20
	Nettoertrag	3'560.90					
820	Forstwirtschaft	139.00	3'699.90	6'000.00		8'844.20	
	Nettoaufwand				6'000.00		8'844.20
	Nettoertrag	3'560.90					
8200	Forstwirtschaft	139.00	3'699.90	6'000.00		8'844.20	
3910.01	Interne Verrechnungen Personalaufwand	139.00		6'000.00		8'844.20	
4250.01	Verkaufserlöse		1'455.00				
4631.01	Beitrag Kanton Bern		2'244.90				
83	Jagd und Fischerei	1'200.00	1'705.00	1'200.00	2'000.00	1'300.00	1'710.00
	Nettoertrag	505.00		800.00		410.00	
830	Jagd und Fischerei	1'200.00	1'705.00	1'200.00	2'000.00	1'300.00	1'710.00

Erfolgsrechnung

		Rechnung 2018		Budget 2018		Rechnung 2017	
		Aufwand	Ertrag	Aufwand	Ertrag	Aufwand	Ertrag
	Nettoertrag	505.00		800.00		410.00	
8300	Jagd und Fischerei	1'200.00	1'705.00	1'200.00	2'000.00	1'300.00	1'710.00
3101.01	Betriebs-, Verbrauchsmaterial	1'200.00		1'200.00		1'300.00	
4100.01	Fischereipatente		1'705.00		2'000.00		1'710.00
84	Tourismus	21'000.00		21'000.00		21'000.00	
	Nettoaufwand		21'000.00		21'000.00		21'000.00
840	Tourismus	21'000.00		21'000.00		21'000.00	
	Nettoaufwand		21'000.00		21'000.00		21'000.00
8400	Tourismus	21'000.00		21'000.00		21'000.00	
3636.10	Gemeindebeiträge	21'000.00		21'000.00		21'000.00	
87	Brennstoffe und Energie		326'385.41		322'000.00		322'837.30
	Nettoertrag	326'385.41		322'000.00		322'837.30	
871	Elektrizität		326'385.41		322'000.00		322'837.30
	Nettoertrag	326'385.41		322'000.00		322'837.30	
8710	Elektrizität allgemein		326'385.41		322'000.00		322'837.30
4120.01	Nutzung öffentlicher Boden		136'785.41		130'000.00		133'237.30
4407.01	Zinsen, Dividenden		189'600.00		192'000.00		189'600.00
9	Finanzen und Steuern	1'443'117.49	10'083'234.99	1'190'700.00	10'353'200.00	1'241'733.45	9'305'186.64
	Nettoertrag	8'640'117.50		9'162'500.00		8'063'453.19	
91	Steuern	129'306.45	9'802'039.29	116'000.00	9'700'900.00	121'998.45	8'988'541.25
	Nettoertrag	9'672'732.84		9'584'900.00		8'866'542.80	
910	Steuern	129'306.45	9'802'039.29	116'000.00	9'700'900.00	121'998.45	8'988'541.25
	Nettoertrag	9'672'732.84		9'584'900.00		8'866'542.80	
9100	Allgemeine Gemeindesteuern	114'039.65	8'849'225.94	110'000.00	8'695'000.00	115'497.15	8'008'586.15
3180.02	Wertberichtigung gefährdete Steuerguthaben	21'800.00				14'700.00	
3181.10	Forderungsverluste allgemeine Gemeindesteuern	92'239.65		110'000.00		100'797.15	
4000.01	Einkommenssteuern NP		7'399'532.30		6'549'900.00		5'794'354.65
4000.20	Nachsteuern und Bussen Einkommenssteuern NP		5'064.25				3'207.65
4000.40	Aktive Steuerauscheidung Einkommen NP		171'586.50		128'000.00		149'086.70

Erfolgsrechnung

		Rechnung 2018		Budget 2018		Rechnung 2017	
		Aufwand	Ertrag	Aufwand	Ertrag	Aufwand	Ertrag
4000.50	Passive Steuerauscheidung Einkommen NP		-121'630.30		-115'000.00		-75'580.70
4000.60	Pauschale Steueranrechnung		-5'314.20				-185.60
4001.01	Vermögenssteuern NP		735'031.75		692'100.00		494'347.70
4001.40	Aktive Steuerauscheidung Vermögen NP		39'636.45		32'500.00		44'195.50
4001.50	Passive Steuerauscheidung Vermögen NP		-21'568.75		-20'000.00		-16'149.40
4002.01	Quellensteuern NP		162'791.25		225'000.00		180'550.40
4002.10	Quellensteuern (BGSA) NP		4'518.24		6'000.00		4'654.20
4010.01	Gewinnsteuern JP		375'787.50		1'098'500.00		1'251'938.35
4010.40	Aktive Steuerauscheidung Gewinnsteuern JP		117'327.55		130'000.00		161'542.00
4010.50	Passive Steuerauscheidung Gewinnsteuern JP		-92'272.65		-55'000.00		-31'669.80
4011.01	Kapitalsteuern JP		7'085.30		5'000.00		13'772.40
4019.01	Holdingsteuern		14'639.30		10'000.00		15'262.70
4029.01	Eingang abgeschriebene Steuern		57'011.45		8'000.00		19'259.40
9101	Sondersteuern	14'898.40	322'363.25	5'000.00	380'000.00	5'573.95	352'965.30
3181.15	Forderungsverluste Sondersteuern	14'898.40		5'000.00		5'573.95	
4000.81	Lotteriegewinnsteuer		4'130.00				
4022.01	Grundstückgewinnsteuern		120'568.90		230'000.00		189'449.25
4022.10	Sonderveranlagungen		184'578.05		150'000.00		163'495.20
4029.01	Eingang abgeschriebene Steuern		13'086.30				20.85
9102	Liegenschaftssteuern	368.40	610'635.00	1'000.00	607'100.00	607.35	605'496.50
3181.11	Abschreibung Liegenschaftsteuer	368.40		1'000.00		607.35	
4021.01	Liegenschaftssteuern		610'635.00		607'100.00		605'496.50
9103	Hundetaxe		19'815.10		18'800.00	320.00	21'493.30
3181.01	Tatsächliche Forderungsverluste					320.00	
4033.01	Hundetaxe		19'815.10		18'800.00		21'493.30
93	Finanz- und Lastenausgleich	672'641.00	109'703.00	655'100.00	74'000.00	685'769.00	47'592.00
	Nettoaufwand		562'938.00		581'100.00		638'177.00
930	Finanz- und Lastenausgleich	672'641.00	109'703.00	655'100.00	74'000.00	685'769.00	47'592.00
	Nettoaufwand		562'938.00		581'100.00		638'177.00
9300	Finanz- und Lastenausgleich	672'641.00	109'703.00	655'100.00	74'000.00	685'769.00	47'592.00
3621.60	Lastenausgleich neue Aufgabenteilung	672'641.00		655'100.00		653'968.00	
3622.70	Disparitätenabbau Gemeinden					31'801.00	
4621.62	Soziodemografischer Zuschuss		47'588.00		41'900.00		47'592.00
4622.70	Disparitätenabbau Gemeinden		62'115.00		32'100.00		

Erfolgsrechnung

		Rechnung 2018		Budget 2018		Rechnung 2017	
		Aufwand	Ertrag	Aufwand	Ertrag	Aufwand	Ertrag
95	Ertragsanteile, übrige		24'368.45		5'000.00		520.50
	Nettoertrag	24'368.45		5'000.00		520.50	
950	Ertragsanteile, übrige		24'368.45		5'000.00		520.50
	Nettoertrag	24'368.45		5'000.00		520.50	
9500	Ertragsanteile, übrige		24'368.45		5'000.00		520.50
4024.01	Erbschafts- und Schenkungssteuern		24'368.45		5'000.00		520.50
96	Vermögens- und Schuldenverwaltung	167'586.12	142'714.70	155'000.00	77'800.00	169'359.00	82'959.30
	Nettoaufwand		24'871.42		77'200.00		86'399.70
961	Zinsen	149'300.67	56'353.35	145'400.00	52'900.00	162'570.10	47'252.25
	Nettoaufwand		92'947.32		92'500.00		115'317.85
9610	Zinsen	149'300.67	56'353.35	145'400.00	52'900.00	162'570.10	47'252.25
3181.02	Abschreibungen (Verzugszins)	2'705.42		3'500.00		3'013.50	
3401.01	Verzinsung kurzfristige Finanzverbindlichkeiten			1'500.00		2'522.20	
3406.01	Verzinsung langfristige Finanzverbindlichkeiten	96'790.00		106'200.00		116'000.00	
3409.01	übrige Passivzinsen Sonderrechnungen, Legate	167.50		500.00		176.10	
3409.02	Interne Verrechnung von kalk. Zinsen (SF)	3'398.00		4'600.00		3'234.95	
3499.01	Vergütungszinsen (NESKO)	46'239.75		29'100.00		37'623.35	
4400.01	Zinsen flüssiger Mittel				100.00		
4401.01	Verzugszinsen (NESKO)		48'036.95		46'400.00		41'355.45
4407.01	Zinsen, Dividenden		3'852.15		500.00		1'099.90
4451.01	Erträge aus Beteiligungen VV				1'000.00		
4940.01	Interne Verrechnung von kalk. Zinsen		4'464.25		4'900.00		4'796.90
963	Liegenschaften des Finanzvermögens	13'844.75	84'211.35	6'600.00	24'900.00	7'201.60	33'967.05
	Nettoertrag	70'366.60		18'300.00		26'765.45	
9630	Liegenschaften des Finanzvermögens	13'844.75	84'211.35	6'600.00	24'900.00	7'201.60	33'967.05
3132.01	Honorare Berater, Gutachter, Experten					990.10	
3134.01	Sachversicherungsprämien	172.30		200.00		177.25	
3144.01	Unterhalt Liegenschaften			1'500.00			
3430.01	baulicher Unterhalt Liegenschaften FV	9'208.20				1'237.35	
3940.01	Interne Verrechnung von kalk. Zinsen	4'464.25		4'900.00		4'796.90	
4411.01	Gewinn aus Verkauf Grundstück FV		54'152.00				3'250.00
4430.01	Pacht- und Mietzinse FV		26'191.35		24'900.00		30'717.05

Erfolgsrechnung

		Rechnung 2018		Budget 2018		Rechnung 2017	
		Aufwand	Ertrag	Aufwand	Ertrag	Aufwand	Ertrag
4896.01	Entnahmen aus Neubewertungsreserven		3'868.00				
969	Finanzvermögen	4'440.70	2'150.00	3'000.00		-412.70	1'740.00
	Nettoaufwand		2'290.70		3'000.00		
	Nettoertrag					2'152.70	
9690	Finanzvermögen	4'440.70	2'150.00	3'000.00		-412.70	1'740.00
3180.01	Wertberichtigung auf Forderungen	2'600.00				-1'100.00	
3181.01	Tatsächliche Forderungsverluste	664.40		1'000.00		437.30	
3420.01	Kapitalbeschaffung und -verwaltung	1'176.30		2'000.00		250.00	
4440.01	Marktwertanpassung Wertschriften FV		2'150.00				1'740.00
97	Rückverteilungen		4'409.55		2'000.00		2'293.60
	Nettoertrag	4'409.55		2'000.00		2'293.60	
971	Rückverteilungen aus CO2-Abgabe		4'409.55		2'000.00		2'293.60
	Nettoertrag	4'409.55		2'000.00		2'293.60	
9710	Rückverteilung aus CO2-Abgabe		4'409.55		2'000.00		2'293.60
4699.11	Rückverteilung CO2-Abgabe		4'409.55		2'000.00		2'293.60
99	Nicht aufgeteilte Posten	473'583.92		264'600.00	493'500.00	264'607.00	183'279.99
	Nettoaufwand		473'583.92				81'327.01
	Nettoertrag			228'900.00			
990	Nicht aufgeteilte Posten	473'583.92		264'600.00		264'607.00	
	Nettoaufwand		473'583.92		264'600.00		264'607.00
9900	Nicht aufgeteilte Posten	208'976.92					
3894.01	Einlage in finanzpolitische Reserve	208'976.92					
9901	Abschreibung bestehendes Verwaltungsvermögen	264'607.00		264'600.00		264'607.00	
3300.99	Planmässige Abschreibungen bisheriges VV	264'607.00		264'600.00		264'607.00	
999	Abschluss				493'500.00		183'279.99
	Nettoertrag			493'500.00		183'279.99	
9990	Abschluss				493'500.00		183'279.99
9001.01	Aufwandüberschuss				493'500.00		183'279.99

Erfolgsrechnung

		Rechnung 2018		Budget 2018		Rechnung 2017	
		Aufwand	Ertrag	Aufwand	Ertrag	Aufwand	Ertrag
	Erfolgsrechnung	22'240'212.26	22'240'212.26	22'620'700.00	22'620'700.00	21'900'703.31	21'900'703.31
3	Aufwand	22'118'509.82		22'620'700.00		21'858'345.56	
30	Personalaufwand	3'935'230.70		3'949'300.00		3'813'383.80	
300	Behörden und Kommissionen	95'330.00		95'400.00		90'445.00	
3000	Löhne, Tag- und Sitzungsgelder an Behörden und Kommis..	95'330.00		95'400.00		90'445.00	
301	Löhne des Verwaltungs- und Betriebspersonals	3'189'920.35		3'188'400.00		3'113'498.10	
3010	Löhne des Verwaltungs- und Betriebspersonals	3'189'920.35		3'188'400.00		3'113'498.10	
304	Zulagen	29'334.75		24'000.00		23'628.40	
3040	Kinder- und Ausbildungszulagen	26'188.40		20'000.00		20'819.60	
3049	Übrige Zulagen	3'146.35		4'000.00		2'808.80	
305	Arbeitgeberbeiträge	547'385.75		565'100.00		539'029.40	
3050	AG-Beitr.AHV,IV,EO,ALV,Verwaltungskosten	209'576.25		214'100.00		196'107.05	
3052	AG-Beiträge an Pensionskassen	218'848.70		226'000.00		229'800.05	
3053	AG-Beiträge an Unfallversicherungen	36'833.30		39'900.00		34'126.20	
3054	AG-Beiträge an Familienausgleichskasse	57'721.30		59'200.00		55'477.25	
3055	AG-Beiträge an Krankentaggeldvers.	24'406.20		25'900.00		23'518.85	
306	Arbeitgeberleistungen	10'958.25		11'000.00		8'321.40	
3064	Überbrückungsrenten	10'958.25		11'000.00		8'321.40	
309	Übriger Personalaufwand	62'301.60		65'400.00		38'461.50	
3090	Aus- und Weiterbildung des Personals	34'824.45		48'900.00		23'912.00	
3091	Personalwerbung	14'426.50		4'500.00		3'996.20	
3099	Übriger Personalaufwand	13'050.65		12'000.00		10'553.30	
31	Sach- und übriger Betriebsaufwand	3'137'464.11		3'250'000.00		3'127'115.35	
310	Material- und Warenaufwand	393'300.26		421'700.00		419'569.97	
3100	Büromaterial	27'008.70		21'500.00		24'445.55	
3101	Betriebs-, Verbrauchsmaterial	88'632.85		100'900.00		99'253.40	
3102	Drucksachen, Publikationen	31'058.40		40'100.00		42'397.00	
3103	Fachliteratur, Zeitschriften	13'249.40		13'300.00		12'418.21	
3104	Lehrmittel	199'842.41		204'100.00		208'396.01	

Erfolgsrechnung

		Rechnung 2018		Budget 2018		Rechnung 2017	
		Aufwand	Ertrag	Aufwand	Ertrag	Aufwand	Ertrag
3105	Lebensmittel	32'503.70		40'800.00		32'581.30	
3109	Übriger Material- und Warenaufwand	1'004.80		1'000.00		78.50	
311	Nicht aktivierbare Anlagen	117'228.40		116'400.00		125'299.25	
3110	Büromöbel und Geräte	44'502.90		54'400.00		49'758.30	
3111	Maschinen, Geräte und Fahrzeuge	13'554.10		20'000.00		48'392.40	
3113	Hardware	41'964.45		39'000.00		25'680.10	
3118	Immateriellen Anlagen	16'348.10					
3119	Übrige nicht aktivierbare Anlagen	858.85		3'000.00		1'468.45	
312	Ver- und Entsorgung Liegenschaften Verwaltungsverm..	337'664.85		348'900.00		322'987.60	
3120	Ver- und Entsorgung Liegenschaften Verwaltungsvermögen	337'664.85		348'900.00		322'987.60	
313	Dienstleistungen und Honorare	891'690.38		872'000.00		846'387.34	
3130	Dienstleistungen Dritter	538'772.23		550'100.00		543'382.34	
3132	Honor.ext.Berater,Gutachter,Fachexp.etc.	160'953.80		114'500.00		110'381.50	
3133	Informatik-Nutzungsaufwand	135'885.45		147'000.00		136'942.55	
3134	Sachversicherungsprämien	50'847.55		55'200.00		50'785.55	
3137	Steuern und Abgaben	5'231.35		5'200.00		4'895.40	
314	Baulicher Unterhalt imf betrieblicher Unterhalt	675'807.25		744'000.00		724'755.40	
3140	Unterhalt an Grundstücken	78'089.15		95'200.00		83'164.70	
3141	Unterhalt Strassen/Verkehrswege	235'755.65		258'000.00		242'142.00	
3142	Unterhalt Wasserbau	30'823.95		46'000.00		1'895.45	
3143	Unterhalt übrige Tiefbauten	104'444.65		118'000.00		115'627.50	
3144	Unterhalt Hochbauten, Gebäude	226'693.85		224'800.00		280'725.75	
3149	Unterhalt übrige Sachanlagen			2'000.00		1'200.00	
315	Unterhalt Mobilien u.immater.Anlagen	165'787.50		169'600.00		148'095.30	
3150	Unterhalt Büromöbel und Geräte	35'612.95		31'800.00		33'966.25	
3151	Unterh.App.,Masch.,Geräte,Fahrz.,Werkz.	55'153.45		60'500.00		45'490.80	
3153	Informatik-Unterhalt (Hardware)	18'229.90		15'000.00		12'842.20	
3158	Unterhalt immaterielle Anlagen	56'791.20		62'300.00		55'796.05	
316	Mieten, Leasing, Pachten, Benützungsggeb.	225'653.75		237'200.00		221'622.05	
3160	Miete und Pacht Liegenschaften	185'251.10		192'700.00		182'288.00	
3161	Mieten, Benützungskosten Anlagen	40'402.65		44'500.00		39'334.05	
317	Spesenentschädigungen	121'070.80		146'700.00		114'851.74	
3170	Reisekosten und Spesen	48'672.20		64'600.00		54'257.80	

Erfolgsrechnung

		Rechnung 2018		Budget 2018		Rechnung 2017	
		Aufwand	Ertrag	Aufwand	Ertrag	Aufwand	Ertrag
3171	Exkursionen, Schulreisen und Lager	72'398.60		82'100.00		60'593.94	
318	Wertberichtigungen auf Forderungen	147'098.17		128'700.00		136'057.70	
3180	Wertberichtigungen auf Forderungen	24'400.00				13'600.00	
3181	Tatsächliche Forderungsverluste	122'698.17		128'700.00		122'457.70	
319	Verschiedener Betriebsaufwand	62'162.75		64'800.00		67'489.00	
3190	Schadenersatzleistungen	2'733.35		3'000.00		2'804.40	
3199	Übriger Betriebsaufwand	59'429.40		61'800.00		64'684.60	
33	Abschreibungen Verwaltungsvermögen	409'748.90		443'300.00		399'569.25	
330	Sachanlagen VV	409'748.90		439'900.00		399'569.25	
3300	Planm.Abschreibungen Sachanlagen	409'748.90		439'900.00		399'569.25	
332	Abschreibungen immaterielle Anlagen			3'400.00			
3320	Planm.Abschreibungen immat.Anlagen			3'400.00			
34	Finanzaufwand	156'979.75		143'900.00		161'043.95	
340	Zinsaufwand	100'355.50		112'800.00		121'933.25	
3401	Verzins.kurzfr.Finanzverbindlichkeiten			1'500.00		2'522.20	
3406	Verzins.langfr.Finanzverbindlichkeiten	96'790.00		106'200.00		116'000.00	
3409	Übrige Passivzinsen	3'565.50		5'100.00		3'411.05	
342	Kapitalbeschaffungs- und Verwaltungskosten	1'176.30		2'000.00		250.00	
3420	Kapitalbeschaffung und -verwaltung	1'176.30		2'000.00		250.00	
343	Liegenschaftenaufwand Finanzvermögen	9'208.20				1'237.35	
3430	Baulicher Unterhalt Liegenschaften FV	9'208.20				1'237.35	
349	Verschiedener Finanzaufwand	46'239.75		29'100.00		37'623.35	
3499	Übriger Finanzaufwand	46'239.75		29'100.00		37'623.35	
35	Einlagen in Fonds und Spezialfinanzierungen	422'500.00		411'700.00		485'500.00	
351	Einlagen in Fonds u.Spez.fin.im EK	422'500.00		411'700.00		485'500.00	
3510	Einlagen in Spezialfinanzierungen EK	422'500.00		411'700.00		485'500.00	
36	Transferaufwand	13'463'067.59		14'055'800.00		13'497'716.06	

Erfolgsrechnung

		Rechnung 2018		Budget 2018		Rechnung 2017	
		Aufwand	Ertrag	Aufwand	Ertrag	Aufwand	Ertrag
361	Entschädigungen an Gemeinwesen	5'402'091.35		5'588'200.00		5'424'288.70	
3611	Entschädigungen an Kantone u. Konkordate	5'203'297.90		5'367'400.00		5'212'388.90	
3612	Entsch.an Gde. und Gde.verbände	94'086.75		116'300.00		107'131.95	
3614	Entschädigungen an öff. Unternehmungen	104'706.70		104'500.00		104'767.85	
362	Finanz- und Lastenausgleich	672'641.00		655'100.00		685'769.00	
3621	Finanz- und Lastenausgleich an Kanton	672'641.00		655'100.00		653'968.00	
3622	Finanz-u.Lastenausgl.a.Gde.u.Gde.verbände					31'801.00	
363	Beiträge an Gemeinwesen und Dritte	7'388'335.24		7'812'500.00		7'387'658.36	
3631	Beiträge an Kantone und Konkordate	76'017.55		107'700.00		88'174.00	
3632	Beiträge an Gemeinden und Gde.verbände	628'644.16		656'900.00		615'363.09	
3634	Beiträge an öffentliche Unternehmungen	40'512.80		41'400.00		39'834.35	
3635	Beiträge an private Unternehmungen	868'834.10		909'800.00		843'062.45	
3636	Beitr.an priv.Organisat.o.Erwerbszweck	133'231.15		147'200.00		120'807.65	
3637	Beiträge an private Haushalte	5'641'095.48		5'949'500.00		5'680'416.82	
37	Durchlaufende Beiträge	6'900.00		6'900.00		6'900.00	
370	Durchlaufende Beiträge	6'900.00		6'900.00		6'900.00	
3707	Private Haushalte	6'900.00		6'900.00		6'900.00	
38	Ausserordentlicher Aufwand	208'976.92					
389	Einlagen in das Eigenkapital	208'976.92					
3894	Einlagen in finanzpolitische Reserven	208'976.92					
39	Interne Verrechnungen	377'641.85		359'800.00		367'117.15	
391	Dienstleistungen	292'477.60		259'500.00		262'433.30	
3910	Int.Verr.von Dienstleistungen	292'477.60		259'500.00		262'433.30	
392	Pacht, Mieten, Benützungskosten	80'700.00		95'400.00		99'886.95	
3920	Int.Verr.von Pacht,Mieten,Benützungsk.	80'700.00		95'400.00		99'886.95	
394	Kalk.Zinsen u.Finanzaufwand	4'464.25		4'900.00		4'796.90	
3940	Int.Verr.von kalk.Zinsen u.Finanzaufw.	4'464.25		4'900.00		4'796.90	
4	Ertrag		22'240'212.26		22'061'200.00		21'675'342.29

Erfolgsrechnung

		Rechnung 2018		Budget 2018		Rechnung 2017	
		Aufwand	Ertrag	Aufwand	Ertrag	Aufwand	Ertrag
40	Fiskalertrag		9'826'407.74		9'705'900.00		8'989'061.75
400	Direkte Steuern natürliche Personen		8'373'777.49		7'498'500.00		6'578'481.10
4000	Einkommenssteuern natürliche Personen		7'453'368.55		6'562'900.00		5'870'882.70
4001	Vermögenssteuern natürliche Personen		753'099.45		704'600.00		522'393.80
4002	Quellensteuern natürliche Personen		167'309.49		231'000.00		185'204.60
401	Direkte Steuern juristische Personen		422'567.00		1'188'500.00		1'410'845.65
4010	Gewinnsteuern juristische Personen		400'842.40		1'173'500.00		1'381'810.55
4011	Kapitalsteuern juristische Personen		7'085.30		5'000.00		13'772.40
4019	Übrige direkte Steuern juristische Personen		14'639.30		10'000.00		15'262.70
402	Übrige direkte Steuern		1'010'248.15		1'000'100.00		978'241.70
4021	Grundsteuern		610'635.00		607'100.00		605'496.50
4022	Vermögensgewinnsteuern		305'146.95		380'000.00		352'944.45
4024	Erbschafts- und Schenkungssteuern		24'368.45		5'000.00		520.50
4029	Eingang abgeschriebene Steuern		70'097.75		8'000.00		19'280.25
403	Besitz- und Aufwandsteuern		19'815.10		18'800.00		21'493.30
4033	Hundesteuer		19'815.10		18'800.00		21'493.30
41	Regalien und Konzessionen		138'490.41		132'000.00		134'947.30
410	Regalien		1'705.00		2'000.00		1'710.00
4100	Regalien		1'705.00		2'000.00		1'710.00
412	Konzessionen		136'785.41		130'000.00		133'237.30
4120	Konzessionen		136'785.41		130'000.00		133'237.30
42	Entgelte		3'922'500.77		3'879'000.00		3'984'813.48
420	Ersatzabgaben		286'639.40		298'100.00		287'463.40
4200	Ersatzabgaben		286'639.40		298'100.00		287'463.40
421	Gebühren für Amtshandlungen		118'143.53		110'800.00		132'170.30
4210	Gebühren für Amtshandlungen		118'143.53		110'800.00		132'170.30
423	Schul- und Kursgelder		51'094.80		59'000.00		51'929.40
4230	Schulgelder		51'094.80		59'000.00		51'929.40

Erfolgsrechnung

		Rechnung 2018		Budget 2018		Rechnung 2017	
		Aufwand	Ertrag	Aufwand	Ertrag	Aufwand	Ertrag
424	Benützungsgebühren u.Dienstleistungen		1'669'755.74		1'624'900.00		1'680'061.35
4240	Benützungsgebühren und Dienstleistungen		1'669'755.74		1'624'900.00		1'680'061.35
425	Erlös aus Verkäufen		45'310.02		44'400.00		43'870.87
4250	Verkäufe		45'310.02		44'400.00		43'870.87
426	Rückerstattungen		1'698'555.89		1'695'200.00		1'744'138.16
4260	Rückerstattungen und Kostenbeteiligungen Dritter		1'698'555.89		1'695'200.00		1'744'138.16
427	Bussen		53'001.39		46'600.00		45'180.00
4270	Bussen		53'001.39		46'600.00		45'180.00
44	Finanzertrag		367'204.60		308'400.00		308'739.45
440	Zinsertrag		244'911.55		243'800.00		235'316.65
4400	Marktwertanpassungen Wertschriften		4.50		200.00		2.90
4401	Zinsen Forderungen und Kontokorrente		48'036.95		46'400.00		41'355.45
4407	Zinsen langfristige Finanzanlagen		193'452.15		192'500.00		190'699.90
4409	Übrige Zinsen von Finanzvermögen		3'417.95		4'700.00		3'258.40
441	Realisierte Gewinne FV		54'152.00				3'250.00
4411	Gewinn aus Verkäufen von Sachanlagen FV		54'152.00				3'250.00
443	Liegenschaftenertrag FV		26'191.35		24'900.00		30'717.05
4430	Pacht- und Mietzinse Liegenschaften FV		26'191.35		24'900.00		30'717.05
444	Wertberichtigungen Anlagen FV		2'150.00				1'740.00
4440	Marktwertanpassungen Wertschriften		2'150.00				1'740.00
445	Finanzertrag a.Darlehen u.Beteil.VV				1'000.00		
4451	Erträge aus Beteiligungen VV				1'000.00		
447	Liegenschaftenertrag VV		39'799.70		38'700.00		37'715.75
4470	Pacht- und Mietzinse Liegenschaften VV		28'937.20		29'300.00		28'393.75
4472	Vergüt.für Benützungen Liegenschaften VV		10'862.50		9'400.00		9'322.00
45	Entnahmen Fonds u.Spezialfinanzierungen		27'125.15		30'700.00		15'622.00
450	Entnahmen aus Fonds u.Spez.fin.FK		14'279.75		15'300.00		2'427.10

Erfolgsrechnung

		Rechnung 2018		Budget 2018		Rechnung 2017	
		Aufwand	Ertrag	Aufwand	Ertrag	Aufwand	Ertrag
4502	Entnahmen aus Legaten und Stiftungen		14'279.75		15'300.00		2'427.10
451	Entnahmen aus Fonds u.Spez.fin.EK		12'845.40		15'400.00		13'194.90
4510	Entnahmen aus Spezialfinanzierungen d.EK		12'845.40		15'400.00		13'194.90
46	Transferertrag		7'570'073.74		7'638'500.00		7'868'141.16
461	Entschädigungen von Gemeinwesen		6'850'392.34		6'986'200.00		6'812'278.61
4611	Entsch. von Kantonen u. Konkordaten		5'558'201.09		5'643'300.00		5'440'177.81
4612	Entsch.v.Gemeinden u.Gde.verbänden		1'292'191.25		1'342'900.00		1'372'100.80
462	Finanz- und Lastenausgleich		109'703.00		74'000.00		47'592.00
4621	Finanz- u.Lastenausgl. v.Kantonen u.Konkordaten		47'588.00		41'900.00		47'592.00
4622	Finanz-u.Lastenausgl.v.Gde.u.Gde.verbänden		62'115.00		32'100.00		
463	Beiträge von Gemeinwesen und Dritten		519'279.85		576'000.00		1'005'976.95
4630	Beiträge vom Bund				30'000.00		
4631	Beiträge von Kantonen u. Konkordaten		163'347.20		118'000.00		583'233.75
4632	Beiträge von Gemeinden u.Gde.verbänden		2'828.20		19'200.00		21'131.80
4635	Beiträge von privaten Unternehmungen		8'666.55		8'800.00		8'769.15
4637	Beiträge von privaten Haushalten		344'437.90		400'000.00		392'842.25
469	Übriger Transferertrag		90'698.55		2'300.00		2'293.60
4690	Übriger Transferertrag		86'289.00		300.00		
4699	Rückverteilungen		4'409.55		2'000.00		2'293.60
47	Durchlaufende Beiträge		6'900.00		6'900.00		6'900.00
470	Durchlaufende Beiträge		6'900.00		6'900.00		6'900.00
4707	Durchl. Beiträge v. priv. Haushalten		6'900.00		6'900.00		6'900.00
48	Ausserordentlicher Ertrag		3'868.00				
489	Entnahmen aus dem Eigenkapital		3'868.00				
4896	Entnahmen aus Neubewertungsreserven		3'868.00				
49	Interne Verrechnungen		377'641.85		359'800.00		367'117.15
491	Dienstleistungen		292'477.60		259'500.00		262'433.30
4910	Int.Verr.von Dienstleistungen		292'477.60		259'500.00		262'433.30

Erfolgsrechnung

		Rechnung 2018		Budget 2018		Rechnung 2017	
		Aufwand	Ertrag	Aufwand	Ertrag	Aufwand	Ertrag
494	Kalk. Zinsen und Finanzaufwand		4'464.25		4'900.00		4'796.90
4940	Int. Verr. v. kalk. Zinsen und Finanzaufwand		4'464.25		4'900.00		4'796.90
498	Übertragungen		80'700.00		95'400.00		99'886.95
4980	Interne Übertragungen		80'700.00		95'400.00		99'886.95
9	Abschlusskonten	121'702.44		559'500.00		42'357.75	225'361.02
90	Abschluss Erfolgsrechnung	121'702.44		559'500.00		42'357.75	225'361.02
900	Abschluss Erfolgsrechnung	121'702.44		559'500.00		42'357.75	225'361.02
9001	Aufwandüberschuss			493'500.00			183'279.99
9010	Abschluss SF und Fonds im EK, Etragsüberschuss	121'702.44				42'357.75	
9011	Abschluss SF und Fonds im EK, Aufwandüberschuss			66'000.00			42'081.03

Investitionsrechnung

		Rechnung 2018		Budget 2018		Rechnung 2017	
		Ausgaben	Einnahmen	Ausgaben	Einnahmen	Ausgaben	Einnahmen
	INVESTITIONSRECHNUNG	837'877.75	837'877.75	1'877'000.00	415'000.00	2'983'689.95	2'983'689.95
0	Allgemeine Verwaltung				19'000.00	66'691.80	19'600.00
	Nettoausgaben						47'091.80
	Nettoeinnahmen			19'000.00			
02	Allgemeine Dienste				19'000.00	66'691.80	19'600.00
	Nettoeinnahmen			19'000.00			
022	Allgemeine Dienste				19'000.00	66'691.80	19'600.00
	Nettoergebnis			19'000.00			47'091.80
	Nettoausgaben						47'091.80
	Nettoeinnahmen			19'000.00			
029	Verwaltungsliegenschaften				19'000.00	66'691.80	19'600.00
	Nettoergebnis			19'000.00			47'091.80
	Nettoausgaben						47'091.80
	Nettoeinnahmen			19'000.00			
0290	Verwaltungsliegenschaften				19'000.00	66'691.80	19'600.00
5040.01	Rathaus, Ersatz Fenster					66'691.80	
6310.01	Investitionsbeitrag Ersatz Fenster Rathaus				19'000.00		19'600.00
1	Öffentliche Ordnung und Sicherheit, Verteidigung			17'000.00		13'933.20	
	Nettoausgaben				17'000.00		13'933.20
14	Allgemeines Rechtswesen			17'000.00		13'933.20	
	Nettoausgaben				17'000.00		13'933.20
140	Allgemeines Rechtswesen			17'000.00		13'933.20	
	Nettoergebnis				17'000.00		13'933.20
	Nettoausgaben				17'000.00		13'933.20
1400	Allgemeines Rechtswesen			17'000.00		13'933.20	
5290.01	Einführung ÖREB-Kataster			17'000.00		13'933.20	

Investitionsrechnung

		Rechnung 2018		Budget 2018		Rechnung 2017	
		Ausgaben	Einnahmen	Ausgaben	Einnahmen	Ausgaben	Einnahmen
2	Bildung	26'340.80		121'000.00		1'951'493.60	
	Nettoausgaben		26'340.80		121'000.00		1'951'493.60
21	Obligatorische Schule	26'340.80		121'000.00		1'951'493.60	
	Nettoausgaben		26'340.80		121'000.00		1'951'493.60
217	Schulliegenschaften	26'340.80		121'000.00		1'951'493.60	
	Nettoergebnis		26'340.80		121'000.00		1'951'493.60
	Nettoausgaben		26'340.80		121'000.00		1'951'493.60
2170	Schulliegenschaften	26'340.80		121'000.00		1'951'493.60	
5040.01	Kindergarten Neubau Beunde	21'623.55		100'000.00		1'928'855.40	
5040.02	Sanierung und Umbau Kocher-Büetiger-Haus (inkl. Planung)	2'670.95				22'638.20	
5040.05	Sanierung Mehrzweckhalle (energetische Massnahmen)			21'000.00			
5200.01	Infrastrukturweiterung Drahtlosnetzwerk (WLAN)	2'046.30					
3	Kultur, Sport und Freizeit, Kirche	156'033.50		60'000.00			
	Nettoausgaben		156'033.50		60'000.00		
34	Sport und Freizeit	156'033.50		60'000.00			
	Nettoausgaben		156'033.50		60'000.00		
341	Sport	156'033.50		60'000.00			
	Nettoergebnis		156'033.50		60'000.00		
	Nettoausgaben		156'033.50		60'000.00		
3410	Sport	156'033.50		60'000.00			
5040.01	Schwimmbad, Sanierung Schwimmbecken	78'513.70		60'000.00			
5040.03	Schwimmbad, Sanierungen Hochbauten/Liegenschaften	10'102.00					
5060.02	Rutschbahn, Ersatzbeschaffung	41'270.65					
5060.03	Ersatz Frontmäher Grillo	26'147.15					
6	Verkehr und Nachrichtenübermittlung	228'680.50		412'000.00		537'697.20	
	Nettoausgaben		228'680.50		412'000.00		537'697.20
61	Strassenverkehr	228'680.50		412'000.00		537'697.20	
	Nettoausgaben		228'680.50		412'000.00		537'697.20

Investitionsrechnung

		Rechnung 2018		Budget 2018		Rechnung 2017	
		Ausgaben	Einnahmen	Ausgaben	Einnahmen	Ausgaben	Einnahmen
615	Gemeindestrassen	228'680.50		412'000.00		537'697.20	
	Nettoergebnis		228'680.50		412'000.00		537'697.20
	Nettoausgaben		228'680.50		412'000.00		537'697.20
6150	Gemeindestrassen	228'680.50		412'000.00		537'697.20	
5010.02	Untere Hauptgasse, Erweiterung Begegnungszone	10'103.00		10'000.00		6'368.60	
5010.03	Akazien-/Lindenweg, Sanierung					364'058.10	
5010.04	Sanierung und Verbreiterung Brücke Ey	217'961.55		402'000.00		32'765.20	
5010.05	Optimierung Begegnungszone Bereich Bernstrasse					116'144.65	
5010.06	Verkehr im Quartier	615.95				18'360.65	
7	Umweltschutz und Raumordnung	348'310.95	78'512.00	1'267'000.00	396'000.00	394'274.15	
	Nettoausgaben		269'798.95		871'000.00		394'274.15
72	Abwasserentsorgung	82'914.40	78'512.00	270'000.00	46'000.00	261'944.70	
	Nettoausgaben		4'402.40		224'000.00		261'944.70
720	Abwasserentsorgung	82'914.40	78'512.00	270'000.00	46'000.00	261'944.70	
	Nettoergebnis		4'402.40		224'000.00		261'944.70
	Nettoausgaben		4'402.40		224'000.00		261'944.70
7201	Abwasserentsorgung (Gemeindebetrieb)	82'914.40	78'512.00	270'000.00	46'000.00	261'944.70	
5032.01	Akazien-/Lindenweg, Thoracker, Sanierung	4'057.10				93'978.45	
5032.02	Moos, Detailerschliessung					34'023.05	
5032.04	Erneuerung Steuerungen Pumpwerk Ey	4'091.30				123'299.70	
5032.05	Sanierung Abwasserleitung Aarbergstrasse	60'881.95		270'000.00		10'643.50	
5032.06	Ersatz Steuerungsanlage PW Reiben	13'884.05					
6310.01	Investitionsbeitrag Aareweg 55-69, Basiserschliessung		29'797.00				
6310.02	Investitionsbeitrag Moos, Detailerschliessung		48'715.00		46'000.00		
74	Verbauungen	221'626.10		987'000.00	350'000.00	131'449.45	
	Nettoausgaben		221'626.10		637'000.00		131'449.45
741	Gewässerverbauungen	221'626.10		987'000.00	350'000.00	131'449.45	
	Nettoergebnis		221'626.10		637'000.00		131'449.45
	Nettoausgaben		221'626.10		637'000.00		131'449.45

Investitionsrechnung

		Rechnung 2018		Budget 2018		Rechnung 2017	
		Ausgaben	Einnahmen	Ausgaben	Einnahmen	Ausgaben	Einnahmen
7410	Gewässerverbauungen	221'626.10		987'000.00	350'000.00	131'449.45	
5020.01	Siechenbach, Renaturierung	221'626.10		987'000.00		131'449.45	
6310.01	Investitionsbeitrag Siechenbach				350'000.00		
79	Raumordnung	43'770.45		10'000.00		880.00	
	Nettoausgaben		43'770.45		10'000.00		880.00
790	Raumordnung	43'770.45		10'000.00		880.00	
	Nettoergebnis		43'770.45		10'000.00		880.00
	Nettoausgaben		43'770.45		10'000.00		880.00
7900	Raumordnung allgemein	43'770.45		10'000.00		880.00	
5290.01	Ortsplanungsrevision	43'770.45		10'000.00		880.00	
9	Finanzen und Steuern	78'512.00	759'365.75			19'600.00	2'964'089.95
	Nettoeinnahmen	680'853.75				2'944'489.95	
99	Nicht aufgeteilte Posten	78'512.00	759'365.75			19'600.00	2'964'089.95
	Nettoeinnahmen	680'853.75				2'944'489.95	
999	Abschluss	78'512.00	759'365.75			19'600.00	2'964'089.95
	Nettoergebnis	680'853.75				2'944'489.95	
	Nettoeinnahmen	680'853.75				2'944'489.95	
9990	Abschluss	78'512.00	759'365.75			19'600.00	2'964'089.95
5900.01	Passivierte Einnahmen	48'715.00				19'600.00	
5901.01	Überschuss IR	29'797.00					
6900.01	Aktivierte Ausgaben		759'365.75				2'964'089.95

Investitionsrechnung

		Rechnung 2018		Budget 2018		Rechnung 2017	
		Ausgaben	Einnahmen	Ausgaben	Einnahmen	Ausgaben	Einnahmen
	Investitionsrechnung	837'877.75	837'877.75	1'877'000.00	415'000.00	2'983'689.95	2'983'689.95
	Investitionsausgaben	837'877.75		1'877'000.00		2'983'689.95	
50	Sachanlagen	713'549.00		1'850'000.00		2'949'276.75	
5010	Strassen/Verkehrswege	228'680.50		412'000.00		537'697.20	
5020	Wasserbau	221'626.10		987'000.00		131'449.45	
5032	Tiefbauten Abwasserentsorgung	82'914.40		270'000.00		261'944.70	
5040	Hochbauten	112'910.20		181'000.00		2'018'185.40	
5060	Mobilien	67'417.80					
52	Immaterielle Anlagen	45'816.75		27'000.00		14'813.20	
5200	Software	2'046.30					
5290	Übrige immaterielle Anlagen	43'770.45		27'000.00		14'813.20	
59	Übertrag an Bilanz	78'512.00				19'600.00	
5900	Passivierte Einnahmen	78'512.00				19'600.00	
	Investitionseinnahmen		837'877.75		415'000.00		2'983'689.95
63	Investitionsbeiträge f.eigene Rechnung		78'512.00		415'000.00		19'600.00
6310	Investitionsbeiträge von Kantonen u.Konkordaten		78'512.00		415'000.00		19'600.00
69	Übertarg an Bilanz		759'365.75				2'964'089.95
6900	Aktiviert Ausgaben		759'365.75				2'964'089.95
	Nettoinvestitionen	680'853.75				2'944'489.95	